

Согласовано
На Педагогическом Совете
ГБОУ ООШ с. Большое Ермаково
Протокол № 3 от 26.10.2021 г

Утверждаю
И.о. директора школы
Башмакова Л.И.
Приказ № 92-од от 26.10.2021 г

**Основная общеобразовательная программа –
образовательная программа дошкольного образования
дошкольной образовательной организации
государственное бюджетное общеобразовательное учреждение основная общеобразовательная школа
с. Б. Ермаково структурное подразделение «Детский сад «Солнышко»»**

Составитель:
Иванкова З.Л.
(воспитатель)

2021 г.

СОДЕРЖАНИЕ

I. ЦЕЛЕВОЙ РАЗДЕЛ

1.1. Обязательная часть

1.1.1. Пояснительная записка-----	3
а) цели и задачи реализации Программы;-----	3
б) принципы и подходы к формированию Программы;-----	4
в) характеристики особенностей развития детей раннего и дошкольного возраста-----	6
1.1.2. Планируемые результаты освоения Программы. Целевые ориентиры -----	22

1.2. ЧАСТЬ, ФОРМИРУЕМАЯ УЧАСТНИКАМИ ОБРАЗОВАТЕЛЬНЫХ ОТНОШЕНИЙ

II. СОДЕРЖАТЕЛЬНЫЙ РАЗДЕЛ

2.1. Обязательная часть

2.1.1. Описание образовательной деятельности в соответствии с направлениями развития ребенка, представленными в пяти образовательных областях-----	66
а) особенности образовательной деятельности разных видов и культурных практик; -----	170
б) способы и направления поддержки детской инициативы;-----	188
в) особенности взаимодействия педагогического коллектива с семьями воспитанников; -----	195
2.1.2. Описание вариативных форм, способов, методов и средств реализации Программы -----	202
2.1.3. Описание образовательной деятельности по профессиональной коррекции нарушений развития детей-----	225

2.2. Часть, формируемая участниками образовательных отношений

2.2.1. Специфика национальных, социокультурных и иных условий, в которых осуществляется образовательная деятельность-----	225
2.2.2. Направления, выбранные участниками образовательных отношений из числа парциальных и иных программ и/или созданных ими самостоятельно-----	230
2.2.3. Сложившиеся традиции Организации или Группы -----	237

III. ОРГАНИЗАЦИОННЫЙ РАЗДЕЛ

3.1. Обязательная часть

3.1.1. Описание материально-технического обеспечения Программы, обеспеченности методическими материалами и средствами обучения и воспитания -----	240
3.1.2. Режим дня -----	261
3.1.3. Особенности традиционных событий, праздников, мероприятий--	281
3.1.4. Особенности организации развивающей предметно-пространственной среды-----	282

3.2. Часть, формируемая участниками образовательных отношений

3.2.1. Методическая литература, позволяющая ознакомиться с содержанием парциальных программ-----	286
--	-----

4. Дополнительный раздел программы

4.1. Используемые примерные программы-----	287
4.2. Характеристика взаимодействия педагогического коллектива с семьями воспитанников-----	287
4.3. Рабочая программа воспитания	
4.4. Краткая презентация программы	

I. ЦЕЛЕВОЙ РАЗДЕЛ

1.1.Обязательная часть

1.1.1.ПОЯСНИТЕЛЬНАЯ ЗАПИСКА

Цели и задачи реализации программы

Цели:

- 1) повышение социального статуса дошкольного образования;
- 2) обеспечение государством равенства возможностей для каждого ребенка в получении качественного дошкольного образования;
- 3) обеспечение государственных гарантий уровня и качества дошкольного образования на основе единства обязательных требований к условиям реализации образовательных программ дошкольного образования, их структуре и результатам их освоения;
- 4) сохранение единства образовательного пространства Российской Федерации относительно уровня дошкольного образования

Задачи:

- 1) охрана и укрепление физического и психического здоровья детей, в том числе их эмоционального благополучия;
- 2) обеспечение равных возможностей для полноценного развития каждого ребенка в период дошкольного детства независимо от места жительства, пола, нации, языка, социального статуса, психофизиологических и других особенностей (в том числе ограниченных возможностей здоровья);
- 3) обеспечение преемственности целей, задач и содержания образования, реализуемых в рамках образовательных программ различных уровней (далее - преемственность основных образовательных программ дошкольного и начального общего образования);
- 4) создание благоприятных условий развития детей в соответствии с их возрастными и индивидуальными особенностями и склонностями, развития способностей и творческого потенциала каждого ребенка как субъекта отношений с самим собой, другими детьми, взрослыми и миром;
- 5) объединение обучения и воспитания в целостный образовательный процесс на основе духовно-нравственных и социокультурных ценностей и принятых в обществе правил и норм поведения в интересах человека, семьи, общества;
- 6) формирование общей культуры личности детей, в том числе ценностей здорового образа жизни, развития их социальных, нравственных, эстетических, интеллектуальных, физических качеств, инициативности, самостоятельности и ответственности ребенка, формирования предпосылок

учебной деятельности;

- 7) обеспечение вариативности и разнообразия содержания Программ и организационных форм дошкольного образования, возможности формирования Программ различной направленности с учетом образовательных потребностей, способностей и состояния здоровья детей;
- 8) формирование социокультурной среды, соответствующей возрастным, индивидуальным, психологическим и физиологическим особенностям детей;
- 9) обеспечение психолого-педагогической поддержки семьи и повышения компетентности родителей (законных представителей) в вопросах развития и образования, охраны и укрепления здоровья детей.

Принципы и подходы к формированию основной образовательной программы дошкольного образования структурного подразделения

- 1) полноценное проживание ребенком всех этапов детства (младенческого, раннего и дошкольного возраста), обогащение (амплификация) детского развития;
- 2) построение образовательной деятельности на основе индивидуальных особенностей каждого ребенка, при котором сам ребенок становится активным в выборе содержания своего образования, становится субъектом образования (далее - индивидуализация дошкольного образования);
- 3) содействие и сотрудничество детей и взрослых, признание ребенка полноценным участником (субъектом) образовательных отношений;
- 4) поддержка инициативы детей в различных видах деятельности;
- 5) сотрудничество Организации с семьей;
- 6) приобщение детей к социокультурным нормам, традициям семьи, общества и государства;
- 7) формирование познавательных интересов и познавательных действий ребенка в различных видах деятельности;
- 8) возрастная адекватность дошкольного образования (соответствие условий, требований, методов возрасту и особенностям развития);
- 9) учет этнокультурной ситуации развития детей.

Подходы к формированию Программы:

Личностно-ориентированный подход предусматривает организацию образовательного процесса с учетом того, что личность как цель, субъект, средство, результат воспитания является главным критерием его эффективности. Главное средство реализации личностно-ориентированного подхода – создание условий для развития личности на основе изучения ее задатков, способностей, интересов, склонностей с учетом признания уникальности личности, ее интеллектуальной и нравственной свободы, права на уважение. Практической реализацией личностно-ориентированного подхода

является использование технологии индивидуального маршрута, когда образовательный процесс осуществляется дифференцированно, в зависимости от уровня развития физических умений, умственных способностей, индивидуальных, психических особенностей ребенка.

Суть индивидуального подхода составляет гибкое использование педагогом различных форм и методов воспитания по отношению к каждому ребенку. Индивидуальный подход необходим каждому ребенку, т.к. помогает ему осознать свою индивидуальность, научиться управлять своим поведением, эмоциями, адекватно оценивать собственные сильные и слабые стороны.

Деятельностный подход предполагает направленность педагогических мер на организацию интенсивной постоянно усложняющейся деятельности, т.к. только через собственную деятельность человек усваивает науки и культуру, способы познания и преобразования мира, формирует и совершенствует личностные качества. Результатом реализации деятельностного подхода является, с одной стороны, создание педагогом алгоритмов (технологий) деятельности, обеспечивающей достижение воспитательных целей. С другой стороны – это развитие ребенка, и в первую очередь, таких его умений, как целеполагание, планирование, организация, регулирование, контроль, самоанализ и оценка результатов деятельности.

Средовой подход предусматривает использование возможностей внутренней и внешней среды образовательного учреждения в воспитании и развитии личности ребенка. Внутренняя (или образовательная) среда рассматривается как пространство, окружение, условия, в которых существует, функционирует и удовлетворяет свои образовательные потребности каждый воспитанник. Социальная среда рассматривается как фактор воспитания, социальный фон его реализации, инструмент или механизм взаимодействия с человеком.

В основу технологии дифференцированного подхода в обучении и воспитании дошкольников положена следующая деятельность воспитателя:

- изучение внутренних условий (*особенностей*) развития ребенка;
- развивающее (*коррекционно-развивающее*) взаимодействие с ребенком с учетом его особенностей.

Дифференцированный подход в обучении требует от воспитателя определенной гибкости: дать более сложные задания сильному ребенку, подобрать индивидуальные задания более слабым, в то же время добиваться, чтобы все дети выполнили поставленные перед ними задачи.

Компетентностно-ориентированный подход направлена на формирование у ребёнка способности регулировать свои действия и умения рефлексировать, что, в свою очередь, будет являться основой его успешной адаптации к часто меняющимся условиям современной жизни.

Характеристики особенностей развития детей раннего и дошкольного возраста.

Описание особенностей развития детей раннего и дошкольного возраста

Первая группа детей раннего возраста

(от рождения до 1 года)

Возрастные психофизические особенности

Первый год жизни ребенка в плане развития самоценен как сам по себе, так и с позиций отдаленной перспективы. Но педагогические воздействия достигнут цели лишь в случае педагогически грамотного руководства взрослого, знания им особенностей развития детей.

Этот период жизни ребенка, как никогда в последующем, отличается быстрым темпом физического, психического и даже социального развития. На первом году жизни происходит становление эмоционального общения ребенка и взрослого, которое трансформируется в ситуативно-деловое общение. Для детей характерно чувственное познание ближайшего окружения, наглядно-действенное мышление, высокая двигательная активность и малая подвижность нервной системы, несформированность тормозных процессов, высокая степень отвлекаемости.

Средний вес (масса тела) при рождении 3200–3400 г. К 5–6 месяцам

он удваивается, а к году утраивается. Средний рост ребенка при рождении 50–52 см, к году малыш подрастает на 20–25 см.

Полноценный сон, активное бодрствование не даны ребенку от рождения. Лишь постепенно в течение первых месяцев (и даже года) он «научается» глубоко и спокойно спать, активно бодрствовать.

В продолжение дня сон ребенка несколько раз чередуется с периодами активного

бодрствования, длительность которого постепенно, но достаточно быстро увеличивается в течение года: с 1 часа до 3,5–4 часов.

Это свидетельствует о развитии процессов высшей нервной деятельности и одновременно о необходимости охраны нервной системы малыша от переутомления.

Умение активно бодрствовать — основа для развития движений, восприятия речи и общения с окружающими. Новорожденный не может даже подтянуться к источнику питания — материнской груди. А уже в 7–8 месяцев малыш активно ползает, может самостоятельно сесть и сохранять эту позу, занимаясь игрушкой.

К 3 году он самостоятельно ходит. Взаимосвязь и взаимозависимость разных сторон развития ребенка в первый год жизни особенно ярко проявляются при освоении основных движений.

В первые месяцы жизни у ребенка интенсивно развиваются зрение и слух. Под их контролем и при их участии начинают действовать руки: малыш хватает и удерживает видимый предмет (4–5 месяцев). И наконец, вид яркой игрушки или голос близкого человека побуждает ребенка ползать, опираясь на руки, и потом ходить, держась за опору (второе полугодие).

Слуховые и зрительные восприятия в течение первого года значительно совершенствуются. В первые месяцы жизни малыш начинает сосредоточивать взгляд на лице взрослого или игрушке, следить за их движением, прислушиваться к голосу или звучащему предмету, тянуть руки и захватывать предметы, подвешенные над кроваткой. После 4,5–5 месяцев дети способны различать основные цвета и формы. Они эмоционально отзывчивы на интонацию и музыку разного характера.

Простые действия с игрушкой (удерживает, размахивает) превращаются после 9–10 месяцев в несложные предметно-игровые. Кубики малыш кладет в коробку, мяч бросает, куклу баюкает. Появляются любимые игрушки.

В первые месяцы жизни ребенок произносит короткие отрывистые звуки («гы, кхы»), в 4–5 месяцев он певуче гулит («а-а-а»), что очень важно для развития речевого дыхания. Потом по подражанию взрослому начинает лепетать, то есть произносить слоги, из которых позже образуются слова. На примере первых предречевых реакций можно также проследить взаимосвязь разных сторон развития. Голосовые реакции, лежащие в основе развития речи, возникают исключительно на фоне положительного эмоционального состояния, сопровождаемого оживленными движениями рук и ног, то есть проявляются в форме «комплекса оживления».

К концу года можно уже говорить о речевом развитии, поскольку формируются основы понимания (до 30–50 слов), ребенок начинает пользоваться несколькими простыми словами (6–10 слов). Речевое обращение взрослого к ребенку может успокоить его, побудить выполнить несложное действие. Социализация детей идет по разным направлениям. Малыши с первых месяцев жизни начинают выделять мать среди других объектов. Во втором полугодии ярко проявляют разное отношение к взрослым: близким радуются, чужих настороженно рассматривают. Идет формирование инициативных обращений к близким взрослым (звуками, улыбкой, движениями).

Двух - трехмесячные дети, лежа рядом в манеже, радуются друг другу, с интересом рассматривают соседа. В более старшем возрасте, находясь рядом, обращают внимание на действия товарища, эмоционально откликаются на его смех.

Ребенок, находясь на руках у взрослого, начинает ориентироваться в пространстве (поворачивает голову к яркой картине, окну, двери).

Самостоятельно передвигаясь (ползание, ходьба), стремится двигаться навстречу окликающему его взрослому, к заинтересовавшему предмету.

Появляются простейшие элементы самообслуживания: в 5–6 месяцев ребенок удерживает бутылочку, к концу года держит чашку, стягивает шапку, носки, подает по просьбе взрослого предметы одежды.

Основные умения к концу первого года жизни: ребенок осваивает ходьбу в ближайшем пространстве, начинает использовать по назначению отдельные предметы и игрушки. Выполняет простые просьбы и понимает объяснения, может использовать простые слова

(до 8–10).

Испытывает потребность в эмоциональном и в объектно-направленном общении с взрослым. Знает свое имя, откликается на зов.

Вторая группа детей раннего возраста (от 1 года до 2-х лет)

Возрастные психофизические особенности

На втором году жизни развивается самостоятельность детей, формируется предметно-игровая деятельность, появляются элементы сюжетной игры. Общение с взрослым носит ситуативно-деловой характер, затем характер делового сотрудничества. Совершенствуются восприятие, речь, наглядно-действенное мышление, чувственное познание действительности.

Ежемесячная прибавка в весе составляет 200–250 г, а в росте — 1 см.

Продолжается совершенствование строения и функций внутренних органов, костной, мышечной и центральной нервной системы. Повышается работоспособность нервных клеток. Длительность каждого периода активного бодрствования у детей до полутора лет составляет 3–4 часа, у детей двух лет — 4–5,5 часа.

На развитие основных движений ребенка частично влияют пропорции его тела: короткие ноги, длинное туловище, большая голова.

Малыш до полутора лет часто падает при ходьбе, не всегда может вовремя остановиться, обойти препятствие. Несовершенна и осанка. Вследствие недостаточного развития мышечной системы ребенку трудно долго выполнять однотипные движения, например, ходить с мамой «только за ручку». Для детей второго года жизни характерна высокая двигательная активность.

Постепенно совершенствуется ходьба. Дети учатся свободно передвигаться на прогулке: они взбираются на бугорки, ходят по траве, перешагивают через небольшие препятствия, исчезает шаркающая походка. В подвижных играх и на музыкальных занятиях дети выполняют боковые шаги, медленно кружатся на месте.

В начале второго года дети много и охотно лазают: взбираются на горку, на диванчики, а позже (приставным шагом) и на шведскую стенку, а также перелезают через бревно, подлезают под скамейку, пролезают через обруч. После полутора лет у малышек, кроме основных, развиваются и подражательные движения (мишке, зайчику).

В простых подвижных играх и плясках дети привыкают координировать свои движения и действия друг с другом (при участии не более 8–10 человек).

В разных видах деятельности обогащается сенсорный опыт. В процессе знакомства с предметами ребенок слышит названия форм (кубик, кирпичик, шарик, «крыша» — призма), одновременно воспринимая их, (гладит предмет, обводит пальцем по контуру, стучит, бросает и т. п.) и,

уточняя физические качества. При этом происходит и ознакомление с основными фигурами (квадрат, четырехугольник, круг, треугольник).

С помощью взрослого ребенок упражняется в установлении сходства и различий между предметами, имеющими одинаковые названия (большой красный мяч — маленький синий мяч, большой белый мишка — маленький черный мишка и т. д.).

При обучении и правильном подборе игрового материала дети осваивают действия с разнообразными игрушками: разборными (пирамиды, матрешки и др.), строительным материалом и сюжетными игрушками (куклы с атрибутами к ним, мишки). Эти действия ребенок воспроизводит по подражанию после показа взрослого.

Постепенно из отдельных действий складываются «цепочки», и малыш учится доводить предметные действия до результата: заполняет колечками всю пирамиду, подбирая их по цвету и размеру, из строительного материала возводит по образцу, а затем по памяти забор, паровозик, башенку и другие несложные постройки.

Значительные перемены происходят и в действиях с сюжетными игрушками. Дети начинают переносить разученное действие с одной игрушкой (кукла) на другие (мишки, зайки); они активно ищут предмет, необходимый для завершения действия (одеяло, чтобы уложить куклу спать, мисочку, чтобы накормить мишку).

Воспроизводя подряд 2–3 действия, они сначала не ориентируются на то, как это бывает в жизни: спящую куклу, например, вдруг начинают катать на машинке. К концу второго года жизни в игровых действиях детей уже отражается привычная им жизненная последовательность: погуляв с куклой, кормят ее и укладывают спать.

Бытовые действия с сюжетными игрушками дети воспроизводят на протяжении всего периода дошкольного детства. Но при этом дети 3–5 лет и старше устраивают из каждого действия «многозвеньевой ритуал». Перед едой кукле вымоют руки, завяжут салфетку, проверят, не горяча ли каша, кормить будут ложкой, а пить дадут из чашки. Всего этого на втором году жизни нет. Ребенок просто подносит миску ко рту куклы.

Аналогично он поступает и в других ситуациях. Этими особенностями объясняется простота подбора сюжетных игрушек и атрибутов к ним.

На втором году жизни из отдельных действий складываются элементы деятельности, свойственной дошкольному детству: предметная с характерным для нее сенсорным уклоном, конструктивная и сюжетная игра. В предметной деятельности появляются соотносящие и орудийные действия. Успехи в развитии предметно-игровой деятельности сочетаются с ее неустойчивостью. Имея возможность приблизиться к любому предмету, попавшему в поле зрения, ребенок бросает то, что держит в руках, и устремляется к нему. Постепенно он с помощью взрослого учится доводить начатое до конца, добиваясь результата.

Второй год жизни — период интенсивного формирования речи. Связи между предметом, действием и словами, их обозначающими,

формируются в 6–10 раз быстрее, чем в конце первого года жизни.

Дети усваивают названия предметов, действий, обозначения некоторых качеств и состояний. Благодаря этому можно организовать деятельность и поведение малышей, формировать и совершенствовать восприятие, в том числе составляющие основу сенсорного воспитания. В процессе разнообразной деятельности с взрослыми дети усваивают, что одно и то же действие может относиться к разным предметам: «надень шапку, надень колечки на пирамидку» и т. д.

Важным приобретением речи и мышления является формирующаяся на втором году жизни способность обобщения. Слово в сознании ребенка начинает ассоциироваться не с одним предметом, а обозначать все предметы, относящиеся к этой группе, несмотря на различия по цвету, размеру и даже внешнему виду (кукла большая и маленькая, голышом и одетая, кукла-мальчик и кукла-девочка).

Способность обобщения позволяет детям узнавать предметы, изображенные на картинке, в то время как в начале года на просьбу показать какой-либо предмет малыш ориентировался на случайные несущественные признаки. Так, словом кх он мог обозначать и кошку, и меховой воротник.

Малыш привыкает к тому, что между предметами существуют разные связи, а взрослые и дети действуют в разных ситуациях, поэтому ему понятны сюжетные инсценировки (показ игрушек, персонажей кукольного и настольного театра). Впечатления от таких показов, заинтересованного рассматривания сохраняются в памяти. Поэтому дети старше полутора лет способны поддерживать диалог-воспоминание с взрослым о недавних событиях или вещах, связанных с их личным опытом: «Кто гулял?» — «Что видели?» — «Собачку». — «Кого кормили зернышками?» — «Птичку».

Активный словарь на протяжении года увеличивается неравномерно. К полутора годам он равен примерно 20–30 словам. После 1 года 8–10 месяцев происходит скачок, развивается активно используемый словарь. В нем много глаголов и существительных, встречаются простые прилагательные и наречия (тут, там, туда и т. д.), а также предлоги. Упрощенные слова (ту-ту, ав-ав) заменяются обычными, пусть и несовершенными в фонетическом отношении. После полутора лет ребенок чаще всего воспроизводит контур слова (разное число слогов), наполняя его звуками-заместителями, более или менее близкими по звучанию слышимому образцу.

Попытки улучшить произношение, повторяя слово за взрослым, в этом возрасте не приносят успеха. Это становится возможным лишь на третьем году жизни. Ребенок в большинстве случаев после полутора лет правильно произносит губно-губные звуки (п, б, м), передние небноязычные (т, д, н), задние небноязычные (г, х). Свистящие, шипящие и сонорные звуки, а также слитные фонемы в словах, произносимых ребенком, встречаются крайне редко. Вначале произносимое ребенком слово является целым предложением. Так, слова «бах, упала» в одних случаях обозначают, что малыш уронил игрушку, в других — что он сам упал и ушибся.

К полутора годам в высказываниях детей появляются двухсловные предложения, а в конце второго года обычным становится использование

трех-, четырехсловных предложений.

Ребенок старше полутора лет активно обращается к взрослым с вопросами. Но выражает их преимущественно интонационно: «Ия куся?» — то есть «Ира кушала?» Вопросительными словами дети пользуются реже, но могут спросить: «Где платок?», «Баба куда пошла?», «Это что?» Дети учатся выполнять словесные просьбы взрослого в пределах видимой, наглядной ситуации.

На втором году жизни ребенок усваивает имена взрослых и детей, с которыми общается повседневно, а также некоторые родственные отношения (мама, папа, бабушка). Он понимает элементарные человеческие чувства, обозначаемые словами «радуется», «сердится», «испугался», «жалеет». В речи появляются оценочные суждения: «плохой», «хороший», «красивый».

Совершенствуется самостоятельность детей в предметно-игровой деятельности и самообслуживании. Малыш постепенно овладевает умением самостоятельно есть любую пищу, умываться и мыть руки, приобретает навыки опрятности, аккуратности.

Расширяется ориентировка в ближайшем окружении. Знание того, как называются части помещения группы (мебель, одежда, посуда), помогает ребенку выполнять несложные (состоящие из одного, а к концу года из 2–3 действий) поручения взрослых. Постепенно он привыкает соблюдать элементарные правила поведения, обозначаемые словами «можно», «нельзя», «нужно». Общение с взрослым носит деловой, объектно-направленный характер.

На втором году закрепляется и углубляется деловое сотрудничество с взрослым, потребность общения с ним по самым разным поводам. При этом к двум годам дети постепенно переходят от языка жестов, мимики, выразительных звукоочетаний к выражению просьб, желаний, предложений с помощью слов и коротких фраз. Так речь становится основным средством общения с взрослым, хотя в этом возрасте ребенок охотно говорит только с близкими, хорошо знакомыми ему людьми.

На втором году жизни между детьми сохраняется и развивается тип эмоционального взаимодействия. Они самостоятельно играют друг с другом (по двое-трое) в разученные ранее при помощи взрослого игры («Прятки», «Догонялки»). Однако опыт взаимодействия у детей невелик, и основа его еще не сформирована. Имеет место непонимание со стороны предполагаемого партнера. Ребенок может расплакаться и даже ударить жалеющего его. Он активно протестует против вмешательства в свою игру. Игрушка в руках другого гораздо интереснее для малыша, чем та, что стоит рядом. Отобрав игрушку у соседа, но, не зная, что делать дальше, малыш просто бросает ее. Воспитателю следует пресекать подобные факты, чтобы у детей не пропало желание общаться.

Взаимообщение детей в течение дня возникает, как правило, в предметно-игровой деятельности и режимных процессах, а поскольку предметно-игровые действия и самообслуживание только формируются, самостоятельность, заинтересованность в их выполнении следует всячески оберегать.

Детей приучают соблюдать «дисциплину расстояния», и они сначала осваивают умение играть и действовать рядом, не мешая друг другу, а затем играть вместе по 2–3 человека, вести себя в группе соответствующим образом: не лезть в тарелку соседа, подвинуться на диванчике, чтобы мог сесть еще один ребенок, не шуметь в спальне и т. д. При этом они пользуются простыми словами: «на» («возьми»), «дай», «пусти», «не хочу» и др.

На фоне «охраны» деятельности каждого малыша нужно формировать совместные действия.

Сначала по подсказке взрослого, а к двум годам самостоятельно дети способны помогать друг другу: принести предмет, необходимый соседу для продолжения игры (кубики, колечки для пирамидки, одеяло для куклы). Подражая маме или воспитателю, один малыш пытается «накормить, причесать» другого. Возможны несложные плясовые действия малышей парами на музыкальных занятиях.

Одним из главных приобретений второго года жизни можно считать совершенствование основных движений, особенно ходьбы. Подвижность ребенка порой даже мешает ему сосредоточиться на спокойных занятиях. Наблюдается быстрое и разноплановое развитие предметно-игрового поведения, благодаря чему к концу пребывания детей во второй группе раннего возраста у них формируются компоненты всех видов деятельности, характерных для периода дошкольного детства.

Происходит быстрое развитие разных сторон речи и ее функций. Хотя темп развития понимания речи окружающих по-прежнему опережает умение говорить, в конце второго года активный словарь состоит уже из 200–300 слов. С помощью речи можно организовать поведение ребенка, а речь самого малыша становится основным средством общения с взрослым. С одной стороны, возрастает самостоятельность ребенка во всех сферах жизни, с другой — он осваивает правила поведения в группе (играть рядом, не мешая другим, помогать, если это понятно и несложно). Все это является основой для развития в будущем совместной игровой деятельности.

ВОЗРАСТНЫЕ ОСОБЕННОСТИ ПСИХОФИЗИЧЕСКОГО РАЗВИТИЯ ДЕТЕЙ

Первая младшая группа

(от 2 до 3 лет)

На третьем году жизни дети становятся самостоятельнее. Продолжают развиваться предметная деятельность, деловое сотрудничество ребенка и взрослого; совершенствуются восприятие, речь, начальные формы произвольного поведения, игры, наглядно-действенное мышление, в конце года появляются основы наглядно-образного мышления.

Развитие предметной деятельности связано с усвоением культурных способов действия с различными предметами. Совершенствуются соотносящие и орудийные действия. Умение выполнять орудийные действия развивает произвольность, преобразуя натуральные формы активности в культурные

на основе предлагаемой взрослыми модели, которая выступает в качестве не только объекта для подражания, но и образца, регулирующего собственную активность ребенка.

В ходе совместной с взрослыми предметной деятельности продолжает развиваться понимание речи. Слово отделяется от ситуации и приобретает самостоятельное значение. Дети продолжают осваивать названия окружающих предметов, учатся выполнять словесные просьбы взрослых, ориентируясь в пределах ближайшего окружения.

Количество понимаемых слов значительно возрастает. Совершенствуется регуляция поведения в результате обращения взрослых к ребенку, который начинает понимать не только инструкцию, но и рассказ взрослых.

Интенсивно развивается активная речь детей. К трем годам они осваивают основные грамматические структуры, пытаются строить сложные и сложноподчиненные предложения, в разговоре с взрослым используют практически все части речи. Активный словарь достигает примерно 1500–2500 слов.

К концу третьего года жизни речь становится средством общения ребенка со сверстниками. В этом возрасте у детей формируются новые виды деятельности: игра, рисование, конструирование.

Игра носит процессуальный характер, главное в ней — действия, которые совершаются с игровыми предметами, приближенными к реальности. В середине третьего года жизни широко используются действия с предметами-заместителями. Появление собственно изобразительной деятельности обусловлено тем, что ребенок уже способен сформулировать намерение изобразить какой-либо предмет. Типичным является изображение человека в виде «головонога» — окружности и отходящих от нее линий.

На третьем году жизни совершенствуются зрительные и слуховые ориентировки, что позволяет детям безошибочно выполнять ряд заданий: осуществлять выбор из 2–3 предметов по форме, величине и цвету; различать мелодии; петь. Совершенствуется слуховое восприятие, прежде всего фонематический слух. К трем годам дети воспринимают все звуки родного языка, но произносят их с большими искажениями.

Основной формой мышления является наглядно-действенная. Ее особенность заключается в том, что возникающие в жизни ребенка проблемные ситуации разрешаются путем реального действия с предметами.

К концу третьего года жизни у детей появляются зачатки нагляднообразного мышления. Ребенок в ходе предметно-игровой деятельности ставит перед собой цель, намечает план действия и т. п. Для детей этого возраста характерна неосознанность мотивов, импульсивность и зависимость чувств и желаний от ситуации. Дети легко заражаются эмоциональным состоянием сверстников. Однако в этот период начинает складываться и произвольность поведения. Она обусловлена развитием орудийных действий и речи. У детей появляются чувства гордости и стыда, начинают

формироваться элементы самосознания, связанные с идентификацией с именем и полом. Ранний возраст завершается кризисом трех лет. Ребенок осознает себя как отдельного человека, отличного от взрослого. У него формируется образ Я. Кризис часто сопровождается рядом отрицательных проявлений: негативизмом, упрямством, нарушением общения с взрослым и др. Кризис может продолжаться от нескольких месяцев до двух лет.

Вторая младшая группа

(от 3 до 4 лет)

В возрасте 3–4 лет ребенок постепенно выходит за пределы семейного круга. Его общение становится внеситуативным. Взрослый становится для ребенка не только членом семьи, но и носителем определенной общественной функции. Желание ребенка выполнять такую же функцию приводит к противоречию с его реальными возможностями. Это противоречие разрешается через развитие игры, которая становится ведущим видом деятельности в дошкольном возрасте. Главной особенностью игры является ее условность: выполнение одних действий с одними предметами предполагает их отнесенность к другим действиям с другими предметами. Основным содержанием игры младших дошкольников являются действия с игрушками и предметами-заместителями. Продолжительность игры небольшая. Младшие дошкольники ограничиваются игрой с одной-двумя ролями и простыми, неразвернутыми сюжетами. Игры с правилами в этом возрасте только начинают формироваться. Изобразительная деятельность ребенка зависит от его представлений о предмете. В этом возрасте они только начинают формироваться.

Графические образы бедны. У одних детей в изображениях отсутствуют детали, у других рисунки могут быть более детализированы. Дети уже могут использовать цвет.

Большое значение для развития мелкой моторики имеет лепка. Младшие дошкольники способны под руководством взрослого вылепить простые предметы.

Известно, что аппликация оказывает положительное влияние на развитие восприятия. В этом возрасте детям доступны простейшие виды аппликации.

Конструктивная деятельность в младшем дошкольном возрасте ограничена возведением несложных построек по образцу и по замыслу.

В младшем дошкольном возрасте развивается перцептивная деятельность. Дети от использования предэталонов — индивидуальных единиц восприятия, переходят к сенсорным эталонам — культурно-выработанным средствам восприятия. К концу младшего дошкольного возраста дети могут воспринимать до 5 и более форм предметов и до 7 и более цветов, способны дифференцировать предметы по величине, ориентироваться в пространстве группы детского сада, а при определенной организации образовательного процесса — и в помещении всего дошкольного учреждения.

Развиваются память и внимание. По просьбе взрослого дети могут запомнить 3–4 слова и 5–6 названий предметов. К концу младшего дошкольного возраста они способны запомнить значительные отрывки из любимых произведений.

Продолжает развиваться наглядно-действенное мышление. При этом преобразования ситуаций в ряде случаев осуществляются на основе целенаправленных проб с учетом желаемого результата. Дошкольники способны установить некоторые скрытые связи и отношения между предметами.

В младшем дошкольном возрасте начинает развиваться воображение, которое особенно наглядно проявляется в игре, когда одни объекты выступают в качестве заместителей других.

Взаимоотношения детей обусловлены нормами и правилами. В результате целенаправленного воздействия они могут усвоить относительно большое количество норм, которые выступают основанием для оценки собственных действий и действий других детей.

Взаимоотношения детей ярко проявляются в игровой деятельности. Они скорее играют рядом, чем активно вступают во взаимодействие. Однако уже в этом возрасте могут наблюдаться устойчивые избирательные взаимоотношения. Конфликты между детьми возникают преимущественно по поводу игрушек. Положение ребенка в группе сверстников во многом определяется мнением воспитателя.

В младшем дошкольном возрасте можно наблюдать соподчинение мотивов поведения в относительно простых ситуациях. Сознательное управление поведением только начинает складываться; во многом поведение ребенка еще ситуативно. Вместе с тем можно наблюдать и случаи ограничения собственных побуждений самим ребенком, сопровождаемые словесными указаниями. Начинает развиваться самооценка, при этом дети в значительной мере ориентируются на оценку воспитателя. Продолжает развиваться также их половая идентификация, что проявляется в характере выбираемых игрушек и сюжетов.

(от 4 до 5 лет)

В игровой деятельности детей среднего дошкольного возраста появляются ролевые взаимодействия. Они указывают на то, что дошкольники начинают отделять себя от принятой роли. В процессе игры роли могут меняться. Игровые действия начинают выполняться не ради них самих, а ради смысла игры.

Происходит разделение игровых и реальных взаимодействий детей. Значительное развитие получает изобразительная деятельность. Рисунок становится предметным и детализированным. Графическое изображение человека характеризуется наличием туловища, глаз, рта, носа, волос, иногда одежды и ее деталей. Совершенствуется техническая сторона изобразительной деятельности. Дети могут рисовать основные геометрические фигуры, вырезать ножницами, наклеивать изображения на бумагу и т. д.

Усложняется конструирование. Постройки могут включать 5–6 деталей. Формируются навыки конструирования по собственному замыслу, а также планирование последовательности действий.

Двигательная сфера ребенка характеризуется позитивными изменениями мелкой и крупной моторики. Развиваются ловкость, координация движений. Дети в этом возрасте лучше, чем младшие дошкольники, удерживают равновесие, перешагивают через небольшие преграды. Усложняются игры с мячом.

К концу среднего дошкольного возраста восприятие детей становится более развитым. Они оказываются способными назвать форму, на которую похож тот или иной предмет. Могут вычленять в сложных объектах простые формы и из простых форм воссоздавать сложные объекты. Дети способны упорядочить группы предметов по сенсорному признаку — величине, цвету; выделить такие параметры, как высота, длина и ширина.

Совершенствуется ориентация в пространстве.

Возрастает объем памяти. Дети запоминают до 7–8 названий предметов. Начинает складываться произвольное запоминание: дети способны принять задачу на запоминание, помнят поручения взрослых, могут выучить небольшое стихотворение и т. д.

Начинает развиваться образное мышление. Дети способны использовать простые схематизированные изображения для решения несложных задач. Дошкольники могут строить по схеме, решать лабиринтные задачи. Развивается предвосхищение. На основе пространственного расположения объектов дети могут сказать, что произойдет в результате их взаимодействия. Однако при этом им трудно встать на позицию другого наблюдателя и во внутреннем плане совершить мысленное преобразование образа.

Для детей этого возраста особенно характерны известные феномены Ж. Пиаже: сохранение количества, объема и величины. Например, если им предъявить три черных кружка из бумаги и семь белых кружков из бумаги и спросить: «Каких кружков больше — черных или белых?», большинство ответят, что белых больше. Но если спросить: «Каких больше — белых или бумажных?», ответ будет таким же — больше белых.

Продолжает развиваться воображение. Формируются такие его особенности, как оригинальность и произвольность. Дети могут самостоятельно придумать небольшую сказку на заданную тему.

Увеличивается устойчивость внимания. Ребенку оказывается доступной сосредоточенная деятельность в течение 15–20 минут. Он способен удерживать в памяти при выполнении каких-либо действий несложное условие.

В среднем дошкольном возрасте улучшается произношение звуков и дикция. Речь становится предметом активности детей. Они удачно имитируют голоса животных, интонационно выделяют речь тех или иных персонажей. Интерес вызывают ритмическая структура речи, рифмы.

Развивается грамматическая сторона речи. Дошкольники занимаются словотворчеством на основе грамматических правил. Речь детей при взаимодействии друг с другом носит ситуативный характер, а при общении с взрослым становится внеситуативной.

Изменяется содержание общения ребенка и взрослого. Оно выходит за пределы конкретной ситуации, в которой оказывается ребенок.

Ведущим становится познавательный мотив. Информация, которую ребенок получает в процессе общения, может быть сложной и трудной для понимания, но она вызывает у него интерес.

У детей формируется потребность в уважении со стороны взрослого, для них оказывается чрезвычайно важной его похвала. Это приводит к их повышенной обидчивости на замечания. Повышенная обидчивость представляет собой возрастной феномен.

Взаимоотношения со сверстниками характеризуются избирательностью, которая выражается в предпочтении одних детей другим. Появляются постоянные партнеры по играм. В группах начинают выделяться лидеры. Появляются конкурентность, соревновательность. Последняя важна для сравнения себя с другим, что ведет к развитию образа Я ребенка, его детализации.

Основные достижения возраста связаны с развитием игровой деятельности; появлением ролевых и реальных взаимодействий; с развитием изобразительной деятельности; конструированием по замыслу, планированием; совершенствованием восприятия, развитием образного мышления и воображения, эгоцентричностью познавательной позиции; развитием памяти, внимания, речи, познавательной мотивации; формированием потребности в уважении со стороны взрослого, появлением обидчивости, конкурентности, соревновательности со сверстниками; дальнейшим развитием образа Я ребенка, его детализацией.

Старшая группа

(от 5 до 6 лет)

Дети шестого года жизни уже могут распределять роли до начала игры и строить свое поведение, придерживаясь роли. Игровое взаимодействие сопровождается речью, соответствующей и по содержанию, и интонационно взятой роли. Речь, сопровождающая реальные отношения детей, отличается от ролевой речи. Дети начинают осваивать социальные отношения и понимать подчиненность позиций в различных видах деятельности взрослых, одни роли становятся для них более привлекательными, чем другие. При распределении ролей могут возникать конфликты, связанные с субординацией ролевого поведения. Наблюдается организация игрового пространства, в котором выделяются смысловой «центр» и «периферия». (В игре «Больница» таким центром оказывается кабинет врача, в игре «Парикмахерская» — зал стрижки, а зал ожидания выступает в качестве периферии игрового пространства.) Действия детей в играх становятся разнообразными.

Развивается изобразительная деятельность детей. Это возраст наиболее активного рисования. В течение года дети способны создать до двух тысяч рисунков. Рисунки могут быть самыми разными по содержанию: это и жизненные впечатления детей, и воображаемые ситуации, и иллюстрации к фильмам и книгам. Обычно рисунки представляют собой схематичные изображения различных объектов, но могут отличаться оригинальностью композиционного решения, передавать статичные и динамичные отношения. Рисунки приобретают сюжетный характер; достаточно часто встречаются многократно повторяющиеся сюжеты с небольшими или, напротив, существенными изменениями. Изображение человека становится более детализированным и пропорциональным. По рисунку можно судить о половой принадлежности и эмоциональном состоянии изображенного человека.

Конструирование характеризуется умением анализировать условия, в которых протекает эта деятельность. Дети используют и называют различные детали деревянного конструктора. Могут заменить детали постройки в зависимости от имеющегося материала. Овладевают обобщенным способом обследования образца. Дети способны выделять основные части предполагаемой постройки. Конструктивная деятельность может осуществляться на основе схемы, по замыслу и по условиям. Появляется конструирование в ходе совместной деятельности.

Дети могут конструировать из бумаги, складывая ее в несколько раз (два, четыре, шесть сгибаний); из природного материала. Они осваивают два способа конструирования: 1) от природного материала к художественному образу (ребенок «достраивает» природный материал до целостного образа, дополняя его различными деталями); 2) от художественного образа к природному материалу (ребенок подбирает необходимый материал, для того чтобы воплотить образ).

Продолжает совершенствоваться восприятие цвета, формы и величины, строения предметов; систематизируются представления детей. Они называют не только основные цвета и их оттенки, но и промежуточные цветовые оттенки; форму прямоугольников, овалов, треугольников. Воспринимают величину объектов, легко выстраивают в ряд — по возрастанию или убыванию — до 10 различных предметов.

Однако дети могут испытывать трудности при анализе пространственного положения объектов, если сталкиваются с несоответствием формы и их пространственного расположения. Это свидетельствует о том, что в различных ситуациях восприятие представляет для дошкольников известные сложности, особенно если они должны одновременно учитывать несколько различных и при этом противоположных признаков.

В старшем дошкольном возрасте продолжает развиваться образное мышление. Дети способны не только решить задачу в наглядном плане, но и совершить преобразования объекта, указать, в какой последовательности объекты вступят во взаимодействие и т. д. Однако подобные решения окажутся правильными только в том случае, если дети будут применять адекватные мыслительные средства. Среди них можно выделить схематизированные представления, которые возникают в процессе наглядного моделирования; комплексные представления, отражающие

представления детей о системе признаков, которыми могут обладать объекты, а также представления, отражающие стадии преобразования различных объектов и явлений (представления о цикличности изменений): представления о смене времен года, дня и ночи, об увеличении и уменьшении объектов в результате различных воздействий, представления о развитии и т. д. Кроме того, продолжают совершенствоваться обобщения, что является основой словесно-логического мышления. В дошкольном возрасте у детей еще отсутствуют представления о классах объектов. Дети группируют объекты по признакам, которые могут изменяться, однако начинают формироваться операции логического сложения и умножения классов. Так, например, старшие дошкольники при группировке объектов могут учитывать два признака: цвет и форму (материал) и т. д.

Как показали исследования отечественных психологов, дети старшего дошкольного возраста способны рассуждать и давать адекватны причинные объяснения, если анализируемые отношения не выходят за пределы их наглядного опыта.

Развитие воображения в этом возрасте позволяет детям сочинять достаточно оригинальные и последовательно разворачивающиеся истории.

Воображение будет активно развиваться лишь при условии проведения специальной работы по его активизации.

Продолжают развиваться устойчивость, распределение, переключаемость внимания. Наблюдается переход от произвольного к произвольному вниманию.

Продолжает совершенствоваться речь, в том числе ее звуковая сторона. Дети могут правильно воспроизводить шипящие, свистящие и сонорные звуки. Развиваются фонематический слух, интонационная выразительность речи при чтении стихов в сюжетно-ролевой игре и в повседневной жизни. Совершенствуется грамматический строй речи. Дети используют практически все части речи, активно занимаются словотворчеством. Богаче становится лексика: активно используются синонимы и антонимы.

Развивается связная речь. Дети могут пересказывать, рассказывать по картинке, передавая не только главное, но и детали.

Достижения этого возраста характеризуются распределением ролей в игровой деятельности; структурированием игрового пространства; дальнейшим развитием изобразительной деятельности, отличающейся высокой продуктивностью; применением в конструировании обобщенного способа обследования образца; усвоением обобщенных способов изображения предметов одинаковой формы.

Восприятие в этом возрасте характеризуется анализом сложных форм объектов; развитие мышления сопровождается освоением мыслительных средств (схематизированные представления, комплексные представления, представления о цикличности изменений); развиваются умение обобщать, причинное мышление, воображение, произвольное внимание, речь, образ Я.

Подготовительная к школе группа

(от 6 до 7 лет)

В сюжетно-ролевых играх дети подготовительной к школе группы начинают осваивать сложные взаимодействия людей, отражающие характерные значимые жизненные ситуации, например, свадьбу, рождение ребенка, болезнь, трудоустройство и т. д.

Игровые действия детей становятся более сложными, обретают особый смысл, который не всегда открывается взрослому. Игровое пространство усложняется. В нем может быть несколько центров, каждый из которых поддерживает свою сюжетную линию. При этом дети способны отслеживать поведение партнеров по всему игровому пространству и менять свое поведение в зависимости от места в нем.

Так, ребенок уже обращается к продавцу не просто как покупатель, а как покупатель-мама или покупатель-шофер и т. п. Исполнение роли акцентируется не только самой ролью, но и тем, в какой части игрового пространства эта роль воспроизводится. Например, исполняя роль водителя автобуса, ребенок командует пассажирами и подчиняется инспектору ГИБДД. Если логика игры требует появления новой роли, то ребенок может по ходу игры взять на себя новую роль, сохранив при этом роль, взятую ранее. Дети могут комментировать исполнение роли тем или иным участником игры.

Образы из окружающей жизни и литературных произведений, передаваемые детьми в изобразительной деятельности, становятся сложнее. Рисунки приобретают более детализированный характер, обогащается их цветовая гамма. Более явными становятся различия между рисунками мальчиков и девочек. Мальчики охотно изображают технику, космос, военные действия и т. п. Девочки обычно рисуют женские образы: принцесс, балерин, моделей и т. д. Часто встречаются и бытовые сюжеты: мама и дочка, комната и т. д.

Изображение человека становится еще более детализированным и пропорциональным.

Появляются пальцы на руках, глаза, рот, нос, брови, подбородок. Одежда может быть украшена различными деталями.

При правильном педагогическом подходе у дошкольников формируются художественно-творческие способности в изобразительной деятельности.

К подготовительной к школе группе дети в значительной степени осваивают конструирование из строительного материала. Они свободно владеют обобщенными способами анализа как изображений, так и построек; не только анализируют основные конструктивные особенности различных деталей, но и определяют их форму на основе сходства со знакомыми им объемными предметами. Свободные постройки становятся симметричными и пропорциональными, их строительство осуществляется на основе зрительной ориентировки.

Дети быстро и правильно подбирают необходимый материал. Они достаточно точно представляют себе последовательность, в которой будет осуществляться постройка, и материал, который понадобится для ее выполнения; способны выполнять различные по степени сложности постройки, как по собственному замыслу, так и по условиям.

В этом возрасте дети уже могут освоить сложные формы сложения из листа бумаги и придумывать собственные, но этому их нужно специально обучать. Данный вид деятельности не просто доступен детям — он важен для углубления их пространственных представлений.

Усложняется конструирование из природного материала. Дошкольникам уже доступны целостные композиции по предварительному замыслу, которые могут передавать сложные отношения, включать фигуры людей и животных.

У детей продолжает развиваться восприятие, однако, они не всегда могут одновременно учитывать несколько различных признаков.

Развивается образное мышление, однако воспроизведение метрических отношений затруднено. Это легко проверить, предложив детям воспроизвести на листе бумаги образец, на котором нарисованы девять точек, расположенных не на одной прямой. Как правило, дети не воспроизводят метрические отношения между точками: при наложении рисунков друг на друга точки детского рисунка не совпадают с точками образца.

Продолжают развиваться навыки обобщения и рассуждения, но они в значительной степени ограничиваются наглядными признаками ситуации.

Продолжает развиваться воображение, однако часто приходится констатировать снижение развития воображения в этом возрасте в сравнении со старшей группой. Это можно объяснить различными влияниями, в том числе и средств массовой информации, приводящими к стереотипности детских образов.

Продолжает развиваться внимание дошкольников, оно становится произвольным. В некоторых видах деятельности время произвольного сосредоточения достигает 30 минут.

У дошкольников продолжает развиваться речь: ее звуковая сторона, грамматический строй, лексика. Развивается связная речь. В высказываниях детей отражаются как расширяющийся словарь, так и характер обобщений, формирующихся в этом возрасте. Дети начинают активно употреблять обобщающие существительные, синонимы, антонимы, прилагательные и т. д.

В результате правильно организованной образовательной работы у детей развиваются диалогическая и некоторые виды монологической речи.

В подготовительной к школе группе завершается дошкольный возраст.

Его основные достижения связаны с освоением мира вещей как предметов человеческой культуры; освоением форм позитивного общения с людьми; развитием половой идентификации, формированием позиции школьника.

К концу дошкольного возраста ребенок обладает высоким уровнем познавательного и личностного развития, что позволяет ему в дальнейшем успешно учиться в школе.

1.1.2. Планируемые результаты освоения программы

Требования Стандарта к результатам освоения Программы представлены в виде целевых ориентиров дошкольного образования, которые представляют собой социально-нормативные возрастные характеристики возможных достижений ребенка на этапе завершения уровня дошкольного образования. Специфика дошкольного детства (гибкость, пластичность развития ребенка, высокий разброс вариантов его развития, его непосредственность и непроизвольность), а также системные особенности дошкольного образования (необязательность уровня дошкольного образования в Российской Федерации, отсутствие возможности вменения ребенку какой-либо ответственности за результат) делают неправомерными требования от ребенка дошкольного возраста конкретных образовательных достижений и обуславливают необходимость определения результатов освоения образовательной программы в виде целевых ориентиров.

Целевые ориентиры дошкольного образования определяются независимо от форм реализации Программы, а также от ее характера, особенностей развития детей и Организации, реализующей Программу.

Целевые ориентиры не подлежат непосредственной оценке, в том числе в виде педагогической диагностики (мониторинга), и не являются основанием для их формального сравнения с реальными достижениями детей. Они не являются основой объективной оценки соответствия установленным требованиям образовательной деятельности и подготовки детей <1>. Освоение Программы не сопровождается проведением промежуточных аттестаций и итоговой аттестации воспитанников <2>.

<1> С учетом положений части 2 статьи 11 Федерального закона от 29 декабря 2012 г. N 273-ФЗ "Об образовании в Российской Федерации" (Собрание законодательства Российской Федерации, 2012, N 53, ст. 7598; 2013, N 19, ст. 2326).

<2> Часть 2 статьи 64 Федерального закона от 29 декабря 2012 г. N 273-ФЗ "Об образовании в Российской Федерации" (Собрание законодательства Российской Федерации, 2012, N 53, ст. 7598; 2013, N 19, ст. 2326)

Настоящие требования являются ориентирами для:

- а) построения образовательной политики на соответствующих уровнях с учетом целей дошкольного образования, общих для всего образовательного пространства Российской Федерации;
- б) решения задач:

формирования Программы;

анализа профессиональной деятельности;

взаимодействия с семьями;

в) изучения характеристик образования детей в возрасте от 2 месяцев до 8 лет;

г) информирования родителей (законных представителей) и общественности относительно целей дошкольного образования, общих для всего образовательного пространства Российской Федерации.

4.5. Целевые ориентиры не могут служить непосредственным основанием при решении управленческих задач, включая:

аттестацию педагогических кадров;

оценку качества образования;

оценку как итогового, так и промежуточного уровня развития детей, в том числе в рамках мониторинга (в том числе в форме тестирования, с использованием методов, основанных на наблюдении, или иных методов измерения результативности детей);

оценку выполнения муниципального (государственного) задания посредством их включения в показатели качества выполнения задания;

распределение стимулирующего фонда оплаты труда работников Организации.

4.6. К целевым ориентирам дошкольного образования относятся следующие социально-нормативные возрастные характеристики

возможных достижений ребенка:

Целевые ориентиры образования в младенческом и раннем возрасте:

- ребенок интересуется окружающими предметами и активно действует с ними; эмоционально вовлечен в действия с игрушками и другими предметами, стремится проявлять настойчивость в достижении результата своих действий;

- использует специфические, культурно фиксированные предметные действия, знает назначение бытовых предметов (ложки, расчески, карандаша и пр.) и умеет пользоваться ими. Владеет простейшими навыками самообслуживания; стремится проявлять самостоятельность в бытовом и игровом поведении;

- владеет активной речью, включенной в общение; может обращаться с вопросами и просьбами, понимает речь взрослых; знает названия окружающих предметов и игрушек;

- стремится к общению со взрослыми и активно подражает им в движениях и действиях; появляются игры, в которых ребенок воспроизводит действия взрослого;

- проявляет интерес к сверстникам; наблюдает за их действиями и подражает им;
- проявляет интерес к стихам, песням и сказкам, рассматриванию картинки, стремится двигаться под музыку; эмоционально откликается на различные произведения культуры и искусства;
- у ребенка развита крупная моторика, он стремится осваивать различные виды движения (бег, лазанье, перешагивание и пр.).

Целевые ориентиры на этапе завершения

дошкольного образования:

- ребенок овладевает основными культурными способами деятельности, проявляет инициативу и самостоятельность в разных видах деятельности - игре, общении, познавательно-исследовательской деятельности, конструировании и др.; способен выбирать себе род занятий, участников по совместной деятельности;
- ребенок обладает установкой положительного отношения к миру, к разным видам труда, другим людям и самому себе, обладает чувством собственного достоинства; активно взаимодействует со сверстниками и взрослыми, участвует в совместных играх. Способен договариваться, учитывать интересы и чувства других, сопереживать неудачам и радоваться успехам других, адекватно проявляет свои чувства, в том числе чувство веры в себя, старается разрешать конфликты;
- ребенок обладает развитым воображением, которое реализуется в разных видах деятельности, и прежде всего в игре; ребенок владеет разными формами и видами игры, различает условную и реальную ситуации, умеет подчиняться разным правилам и социальным нормам;
- ребенок достаточно хорошо владеет устной речью, может выражать свои мысли и желания, может использовать речь для выражения своих мыслей, чувств и желаний, построения речевого высказывания в ситуации общения, может выделять звуки в словах, у ребенка складываются предпосылки грамотности;
- у ребенка развита крупная и мелкая моторика; он подвижен, вынослив, владеет основными движениями, может контролировать свои движения и управлять ими;
- ребенок способен к волевым усилиям, может следовать социальным нормам поведения и правилам в разных видах деятельности, во взаимоотношениях со взрослыми и сверстниками, может соблюдать правила безопасного поведения и личной гигиены;
- ребенок проявляет любознательность, задает вопросы взрослым и сверстникам, интересуется причинно-следственными связями, пытается

самостоятельно придумывать объяснения явлениям природы и поступкам людей; склонен наблюдать, экспериментировать. Обладает начальными знаниями о себе, о природном и социальном мире, в котором он живет; знаком с произведениями детской литературы, обладает элементарными представлениями из области живой природы, естествознания, математики, истории и т.п.; ребенок способен к принятию собственных решений, опираясь на свои знания и умения в различных видах деятельности.

4.7. Целевые ориентиры Программы выступают основаниями преемственности дошкольного и начального общего образования. При соблюдении требований к условиям реализации Программы настоящие целевые ориентиры предполагают формирование у детей дошкольного возраста предпосылок к учебной деятельности на этапе завершения ими дошкольного образования.

4.8. В случае если Программа не охватывает старший дошкольный возраст, то данные Требования должны рассматриваться как долгосрочные ориентиры, а непосредственные целевые ориентиры освоения Программы воспитанниками - как создающие предпосылки для их реализации.

Планируемые результаты освоения ООП в каждой возрастной группе по всем образовательным областям

2-я младшая группа (с 3 до 4 лет)

Диагностика педагогического процесса во второй младшей группе

Автор Верещагина Н.В.

Предлагаемая диагностика разработана с целью оптимизации образовательного процесса в любом учреждении, работающем с группой детей 3—4 лет, вне зависимости от приоритетов разработанной программы обучения и воспитания и контингента детей. Это достигается путем использования общепринятых критериев развития детей данного возраста и уровневым подходом к оценке достижений ребенка по принципу: чем ниже балл, тем больше проблем в развитии ребенка или организации педагогического процесса в группе детей. Система мониторинга содержит 5 образовательных областей, соответствующих Федеральному государственному образовательному стандарту дошкольного образования, приказ Министерства образования и науки № 1155 от 17 октября 2013 года: «Социально-коммуникативное развитие», «Познавательное развитие», «Речевое развитие», «Художественно-эстетическое развитие», «Физическое развитие», что позволяет комплексно оценить качество образовательной деятельности в группе и при необходимости индивидуализировать его для достижения достаточного уровня освоения каждым ребенком содержания образовательной программы

учреждения.

Оценка педагогического процесса связана с уровнем овладения каждым ребенком необходимыми навыками и умениями по образовательным областям:

- 1 **балл** — ребенок не может выполнить все параметры оценки, помощь взрослого не принимает;
- 2 **балла** — ребенок с помощью взрослого выполняет некоторые параметры оценки;
- 3 **балла** — ребенок выполняет все параметры оценки с частичной помощью взрослого;
- 4 **балла** — ребенок выполняет самостоятельно и с частичной помощью взрослого все параметры оценки;
- 5 **баллов** — ребенок выполняет все параметры оценки самостоятельно.

Таблицы педагогической диагностики заполняются дважды в год, если другое не предусмотрено в образовательной организации, - в начале и конце учебного года (лучше использовать ручки разных цветов), для проведения сравнительного анализа. Технология работы с таблицами проста и включает 2 этапа.

Этап 1. Напротив фамилии и имени каждого ребенка проставляются "баллы в каждой ячейке указанного параметра, по которым затем считается итоговый показатель по каждому ребенку (среднее значение = все баллы сложить (по строке) и разделить на количество параметров, округлять до десятых долей). Этот показатель необходим для написания характеристики на конкретного ребенка и проведения индивидуального учета промежуточных результатов освоения общеобразовательной программы.

Этап 2. Когда все дети прошли диагностику, тогда подсчитывается итоговый показатель по группе (среднее значение = все баллы сложить (по столбцу) и разделить на количество параметров, округлять до десятых долей). Этот показатель необходим для описания общегрупповых тенденций (в группах компенсирующей направленности для подготовки к групповому мсдико-психолого-педагогическому совещанию), а также для ведения учета общегрупповых промежуточных результатов освоения общеобразовательной программы.

Двухступенчатая система мониторинга позволяет оперативно находить неточности в построении педагогического процесса в группе и выделять детей с проблемами в развитии. Это позволяет своевременно разрабатывать для детей индивидуальные образовательные маршруты и оперативно осуществлять психолого-методическую поддержку педагогов. Нормативными вариантами развития можно считать средние значения по каждому ребенку или общегрупповому параметру развития больше 3,8. Эти же параметры в интервале средних значений от 2,3 до 3,7 можно считать показателями проблем в развитии ребенка социального и/или органического генеза, а также незначительные трудности организации педагогического процесса в группе. Средние значения менее 2,2 будут свидетельствовать о выраженном несоответствии развития ребенка возрасту, а также необходимости

корректировки педагогического процесса в группе по данному параметру \ данной образовательной области. *(Указанные интервалы средних значений носят рекомендательный характер, так как получены с помощью применяемых в психолого-педагогических исследованиях психометрических процедур, и будут уточняться по мере поступления результатов мониторинга детей данного возраста.)*

Наличие математической обработки результатов педагогической диагностики образовательного процесса оптимизирует хранение и сравнение результатов каждого ребенка и позволяет своевременно оптимизировать педагогический процесс в группе детей образовательной организации.

Рекомендации по описанию инструментария педагогической диагностики во второй младшей группе

Инструментарий педагогической диагностики представляет собой описание тех проблемных ситуаций, вопросов, поручений, ситуаций наблюдения, которые вы используете для определения уровня сформированности у ребенка того или иного параметра оценки. Следует отметить, что часто в период проведения педагогической диагностики данные ситуации, вопросы и поручения могут повторяться, с тем чтобы уточнить качество оцениваемого параметра. Это возможно, когда ребенок длительно отсутствовал в группе или когда имеются расхождения в оценке определенного параметра между педагогами, работающими с этой группой детей. Музыкальные и физкультурные руководители, педагоги дополнительного образования принимают участие в обсуждении достижений детей группы, но разрабатывают свои диагностические критерии в соответствии со своей должностной инструкцией и направленностью образовательной деятельности.

Важно отметить, что каждый параметр педагогической оценки может быть диагностирован несколькими методами, с тем чтобы достичь определенной точности. Также одна проблемная ситуация может быть направлена на оценку нескольких параметров, в том числе из разных образовательных областей.

Основные диагностические методы педагога образовательной организации:

- наблюдение;
- проблемная (диагностическая) ситуация;
- беседа.

Формы проведения педагогической диагностики:

- индивидуальная;
- подгрупповая;
- групповая.

Обратите внимание, что диагностируемые параметры могут быть расширены/сокращены в соответствии с потребностями конкретного учреждения, поэтому описание инструментария педагогической диагностики в разных образовательных организациях будет различным. Это объясняется разным наполнением развивающей среды учреждений, разным контингентом воспитанников, разными приоритетными направлениями образовательной деятельности конкретной организации.

Примеры описания инструментария по образовательным областям

Образовательная область «Социально-коммуникативное развитие»

1. Стараются соблюдать правила поведения в общественных местах, в общении со взрослыми и сверстниками, в природе.

Методы: наблюдение в быту и в организованной деятельности.

Форма проведения: индивидуальная, подгрупповая.

Задание: фиксировать на прогулке, в самостоятельной деятельности стиль поведения и общения ребенка.

2. Понимает социальную оценку поступков сверстников или героев иллюстраций, литературных произведений.

Методы: беседа, проблемная ситуация.

Материал: сказка «Теремок».

Форма проведения: индивидуальная, подгрупповая.

Задание: «Почему звери расстроились? Кто поступил правильно? Кто поступил нечестно? Почему?»

3. Разыгрывает самостоятельно и по просьбе взрослого отрывки из знакомых сказок.

Методы: проблемная ситуация.

Материал: игрушки герои сказок по количеству детей.

Форма проведения: индивидуальная, подгрупповая.

Задание: «Давайте расскажем сказку „Колобок“».

Образовательная область «Познавательное развитие»

1. Знает свои имя и фамилию, имена родителей.

Методы: беседа.

Форма проведения: индивидуальная.

Задание: «Скажи, пожалуйста, как тебя зовут? Как твоя фамилия? Как зовут папу/маму?»

2. Умеет группировать предметы по цвету, размеру, форме.

Методы: проблемная ситуация.

Материал: круг, квадрат, треугольник, прямоугольник, овал одного цвета и разного размера, муляжи и картинки овощей, фруктов, кукольная посуда/ одежда/мебель.

Форма проведения: индивидуальная, подгрупповая.

Задание: «Найди все красное, все круглое, все большое»

Образовательная область «Речевое развитие»

1. Четко произносит все гласные звуки, определяет заданный гласный звук из двух.

Методы: проблемная ситуация, наблюдение

Материал: дидактическая игра «Какой звук».

Форма проведения: индивидуальная, подгрупповая.

Задание: «Повтори за мной — А, У, О, Э, Ы. Хлопни тогда, когда услышишь А».

Образовательная область «Художественно-эстетическое развитие»

1. Создает изображения предметов из готовых фигур. Украшает заготовки из бумаги разной формы.

Методы: проблемная ситуация, наблюдение.

Материал: геометрические фигуры из бумаги разных цветов и фактур (круг, квадрат, треугольник), заготовка ваза.

Форма проведения: подгрупповая.

Задание: «Укрась вазу».

Образовательная область «Физическое развитие»

1. Умеет ходить и бегать, сохраняя равновесие, в разных направлениях по указанию взрослого.

Методы: проблемная ситуация, наблюдение в быту и организованной деятельности.

Материал: зонтик.

Форма проведения: подгрупповая, групповая.

Задание: «Сейчас мы будем играть в игру „Солнышко и дождик“. Когда я скажу „солнышко“, дети бегают. Когда скажу „дождик“, дети бегут под зонт

Литература

1. Федеральный государственный образовательный стандарт дошкольного образования // Приказ Министерства образования и науки № 1155 от 17 октября 2013 года (вступил в силу 01 января 2014 года).
2. Каменская В. Г., Зверева С. В. К школьной жизни готов! — СПб., 2001.
3. Каменская В. Г. Детская психология с элементами психофизиологии. — М., 2005.
4. Ноткипа Н. А. и др. Оценка физического и нервно-психического развития детей раннего и дошкольного возраста. —СПб., 2003.
Урунтаева Г. А., Афонькина Ю. А. Практикум по детской психологии. —М.. 2001.

Образовательная область «Социально-коммуникативное развитие

№ п/п	Ф.И.О. ребенка	Старается соблюдать правила поведения в общественных местах, в общении со взрослыми и сверстниками, в природе		Понимает социальную оценку поступков сверстников или героев литературных произведений		Имитирует мимику, движения, интонацию героев литературных произведений		Принимает на себя роль, объединяет несколько игровых действий в единую сюжетную линию		Способен придерживаться игровых правил в дидактических играх		Разыгрывает самостоятельно и по просьбе взрослого отрывки из знакомых сказок		Итоговый показатель по каждому ребенку (среднее значение)	
		сентябрь	май	сентябрь	май	сентябрь	май	сентябрь	май	сентябрь	май	сентябрь	май	сентябрь	май
1.															
	Итоговый показатель														

	по группе (среднее значение)																		
--	------------------------------------	--	--	--	--	--	--	--	--	--	--	--	--	--	--	--	--	--	--

Образовательная область «Познавательное развитие»

№ п/п	Ф.И.О. ребенка	Знает свои ими и фамилию, имена роди гелей		Рассматривает иллюст- рированные издания детских книг, проявляет интерес к ним		Ориентируется в помещениях детского сада, называет свой город		Знает и называет некоторые растения и животных, их детенышей, иг- рушки		Правильно определяет количественное соотношение двух групп предметов, понимает конкретный смысл слов «больше», «меньше», «столько же»		Различает круг, квадрат, тре- угольник, пред- меты, имеющие углы и круглую форму		Умеет группировать предметы по цвету, размеру, форме		Понимает смысл обозначения: вверху-внизу, впереди-сзади, слева-справа, на, над- под, верхняя-нижняя. Различает день- ночь, зима-лето		Итоговый показатель по каждому ребенку (среднее значение)	
		сентябрь	май	сентябрь	май	сентябрь	май	сентябрь	май	сентябрь	май	сентябрь	май	сентябрь	май	сентябрь	май	сентябрь	май
1.																			
	Итоговый показатель по группе (среднее значение)																		

Образовательная область «Речевое развитие»

№ п/п	Ф.И.О.	Рассматривает сюжетные картинки,	Отвечает на вопросы взрослого, каса-	Использует все части речи, простые нераспространённые	Четко произносит все гласные звуки,	Итоговый показатель по
----------	--------	-------------------------------------	---	--	--	---------------------------

	ребенка	способен кратко рассказать об увиденном		ющиеся ближайшего окружения		предложения и предложения с однородными членами		определяет заданный гласный звук из двух		каждому ребенку (среднее значение)	
		сентябрь	май	сентябрь	май	сентябрь	май	сентябрь	май	сентябрь	май
1											
	Итоговый показатель по группе (среднее значение)										

Образовательная область «Художественно-эстетическое развитие»

№ п/п	Ф.И.О. ребенка	Знает, называет и правильно использует детали строительного материала. Изменяет постройки, надстраивая или заменяя одни детали другими		Изображает/создает отдельные предметы, простые но композиции и по содержанию сюжеты, используя разные материалы		Создает изображения предметов из готовых фигур. Украшает заготовки из бумаги разной формы		Слушает музыкальное произведение до конца. Узнает знакомые песни. Поет, не отставая и не опережая других		Умеет выполнять танцевальные движения: кружиться в парах, прыгать, топывать попеременно ногами, двигаться под музыку с предметами		Различает и называет музыкальные инструменты: металлофон, барабан. Замечает изменения в звучании (тихо — громко)		Итоговый показатель по каждому ребенку (среднее значение)	
		сентябрь	май	сентябрь	май	сентябрь	май	сентябрь	май	сентябрь	май	сентябрь	май	сентябрь	май
1.															

Итоговый показа- тель по группе (среднее значение)															
---	--	--	--	--	--	--	--	--	--	--	--	--	--	--	--

Образовательная область «Физическое развитие»

№ п/п	Ф.И.О. ребенка	Владеет простейшими навыками поведения во время еды, умывания		Приучен к опрятности, замечает и устраняет не порядок в одежде		Умеет ходить и бегать, сохраняя равновесие, в разных направлениях по указанию взрослого		Может ползать на четвереньках, лазать по лесенке-стремянке, гимнастической стенке произвольным способом		Энергично отталкивается в прыжках на двух ногах, прыгает в длину с места		Катает мяч в заданном направлении с расстояния, бросает мяч двумя руками от груди, из-за головы; ударяет мячом об пол, бросает вверх и ловит; метает предметы правой и левой руками		Итоговый показатель по каждому ребенку (среднее значение)	
		сентябрь	май	сентябрь	май	сентябрь	май	сентябрь	май	сентябрь	май	сентябрь	май	сентябрь	май
1.															
	Итоговый показатель														

по группе (среднее значение)																
------------------------------------	--	--	--	--	--	--	--	--	--	--	--	--	--	--	--	--

Средняя группа (с 4 до 5 лет)

Диагностика педагогического процесса в средней группе (с 4 до 5 лет)

Автор Верещагина Н.В.

Предлагаемая диагностика разработана с целью оптимизации образовательного процесса в любом учреждении, работающем с группой детей 4—5 лет, вне зависимости от приоритетов разработанной программы обучения и воспитания и контингента детей. Это достигается путем использования общепринятых критериев развития детей данного возраста и уровневый подход к оценке достижений ребенка по принципу: чем ниже балл, тем больше проблем в развитии ребенка или организации педагогического процесса в группе детей. Система мониторинга содержит 5 образовательных областей, соответствующих Федеральному государственному образовательному стандарту дошкольного образования, приказ Министерства образования и науки № 1155 от 17 октября 2013 года: «Социально-коммуникативное развитие», «Познавательное развитие», «Речевое развитие», «Художественно-эстетическое развитие», «Физическое развитие», что позволяет комплексно оценить качество образовательной деятельности в группе и при необходимости индивидуализировать его для достижения достаточного уровня освоения каждым ребенком содержания образовательной программы учреждения.

Оценка педагогического процесса связана с уровнем овладения каждым ребенком необходимыми навыками и умениями по образовательным областям:

балл - ребенок не может выполнить все параметры оценки, помощь взрослого не принимает;

балла ребенок с помощью взрослого выполняет некоторые параметры оценки;

балла — ребенок выполняет все параметры оценки с частичной помощью взрослого;

балла — ребенок выполняет самостоятельно и с частичной помощью взрослого все параметры оценки;

баллов — ребенок выполняет все параметры оценки самостоятельно.

Таблицы педагогической диагностики заполняются дважды в год, если

Другое не предусмотрено в образовательной организации, — в начале и конце учебного года (лучше использовать ручки разных цветов), для проведения сравнительного анализа. Технология работы с таблицами проста и включает 2 этапа.

Этап 1. Напротив фамилии и имени каждого ребенка проставляются баллы в каждой ячейке указанного параметра, по которым затем считается итоговый показатель по каждому ребенку (среднее значение = все баллы сложить (по строке) и разделить на количество параметров, округлять до десятых долей). Этот показатель необходим для написания характеристики на конкретного ребенка и проведения индивидуального учета промежуточных результатов освоения общеобразовательной программы.

Этап 2. Когда все дети прошли диагностику, тогда подсчитывается итоговый показатель по группе (среднее значение = все баллы сложить (по столбцу) и разделить на количество параметров, округлять до десятых долей). Этот показатель необходим для описания обще групповых тенденций (в группах компенсирующей направленности — для подготовки к групповому медико- психолого-педагогическому совещанию), а также для ведения учета обще групповых промежуточных результатов освоения общеобразовательной программы.

Двухступенчатая система мониторинга позволяет оперативно находить неточности в построении педагогического процесса в группе и выделять детей с проблемами в развитии. Это позволяет своевременно разрабатывать для детей индивидуальные образовательные маршруты и оперативно осуществлять психолого-методическую поддержку педагогов. Нормативными вариантами развития можно считать средние значения по каждому ребенку или обще групповому параметру развития больше 3,8. Эти же параметры в интервале средних значений от 2,3 до 3,7 можно считать показателями проблем в развитии ребенка социального и/или органического генеза, а также незначительные трудности организации педагогического процесса в группе.

Средние значения менее 2,2 будут свидетельствовать о выраженном несоответствии развития ребенка возрасту, а также необходимости корректировки педагогического процесса в группе по данному параметру \ данной образовательной области.

(Указанные интервалы средних значений носят рекомендательный характер, так как получены с помощью применяемых в психолого-педагогических исследованиях психометрических процедур, и будут уточняться по мере поступления результатов мониторинга детей данного возраста.)

Наличие математической обработки результатов педагогической диагностики образовательного процесса оптимизирует хранение и сравнение результатов каждого ребенка и позволяет своевременно оптимизировать педагогический процесс в группе детей образовательной организации

Рекомендации по описанию инструментария педагогической диагностики в средней группе

Инструментарий педагогической диагностики представляет собой описание тех проблемных ситуаций, вопросов, поручений, ситуаций наблюдения, которые вы используете для определения уровня сформированное™ у ребенка того или иного параметра оценки. Следует отметить, что часто в период проведения педагогической диагностики данные ситуации, вопросы и поручения могут повторяться, с тем чтобы уточнить качество оцениваемого параметра. Это возможно, когда ребенок длительно отсутствовал в группе или когда имеются расхождения в оценке определенного параметра между педагогами, работающими с этой группой детей. Музыкальные и физкультурные руководители, педагоги дополнительного образования принимают участие в обсуждении достижений детей группы, но разрабатывают свои диагностические критерии в соответствии со своей должностной инструкцией и направленностью образовательной деятельности.

Важно отметить, что каждый параметр педагогической оценки может быть диагностирован несколькими методами, с тем чтобы достичь определенной точности. Также одна проблемная ситуация может быть направлена на оценку нескольких параметров, в том числе из разных образовательных областей.

Основные диагностические методы педагога образовательной организации:

наблюдение;

проблемная (диагностическая) ситуация;

беседа.

Формы проведения педагогической диагностики:

индивидуальная;

подгрупповая;

групповая.

Обратите внимание, что диагностируемые параметры могут быть расширены / сокращены в соответствии с потребностями конкретного учреждения, поэтому описание инструментария педагогической диагностики в разных образовательных организациях будет различным. Это объясняется разным наполнением развивающей среды учреждений, разным контингентом воспитанников, разными приоритетными направлениями образовательной деятельности конкретной организации.

Примеры описания инструментария по образовательным областям

Образовательная область «Социально-коммуникативное развитие»

Старается соблюдать правила поведения в общественных местах, в общении со взрослыми и сверстниками, в природе.

Методы: наблюдение в быту и в организованной деятельности, проблемная ситуация.

Форма проведения: индивидуальная, подгрупповая, групповая.

Задание: фиксировать на прогулке, в самостоятельной деятельности стиль поведения и общения ребенка.

Материал: игрушки мышка и белка, макет норки на полянке и дерева с дуплом.

Задание: «Пригласи Муравья к Белочке в гости».

2. Понимает социальную оценку поступков сверстников или героев иллюстраций, литературных произведений, эмоционально откликается.

Методы: беседа, проблемная ситуация.

Материал: сказка «Два жадных медвежонка».

Форма проведения: индивидуальная, подгрупповая.

Задание: «Почему медвежата расстроились? Почему лиса радовалась? Кто поступил правильно? Кто поступил нечестно? Почему?»

Имеет представления о мужских и женских профессиях.

Методы: проблемная ситуация.

Материал: картинки с изображением профессий без указания на пол, атрибуты профессий, кукла-девочка, кукла-мальчик.

Форма проведения: индивидуальная, подгрупповая.

Задание: «Разложите картинки так, кто кем мог бы работать. Почему?»

Образовательная область «Познавательное развитие»

Знает свои имя и фамилию, адрес проживания, имена родителей.

Методы: беседа.

Форма проведения: индивидуальная.

Задание: «Скажи, пожалуйста, как тебя зовут? Как твоя фамилия? Где ты живешь? На какой улице? Как зовут папу/маму?»

Умеет группировать предметы по цвету, размеру, форме, назначению.

Методы: проблемная ситуация.

Материал: круг, квадрат, треугольник, прямоугольник, овал одного цвета и разного размера, муляжи и картинки овощей, фруктов, кукольная посуда/ одежда/мебель.

Форма проведения: индивидуальная, подгрупповая.

Задание: «Найди, что к чему подходит по цвету, размеру, форме, назначению».

Образовательная область «Речевое развитие»

1. Поддерживает беседу, использует все части речи. Понимает и употребляет слова-антонимы.

Методы: проблемная ситуация, наблюдение.

Материал: опытно-экспериментальная деятельность «Пузырьки воздуха в воде», ситуация ответа детей на вопрос взрослого.

Форма проведения: индивидуальная, подгрупповая.

Задание: «Как увидеть воздух? Можно подуть в трубочку в стакан с водой. Это пузырьки воздуха. Что легче — воздух или вода? Почему?»

Образовательная область «Художественно-эстетическое развитие»

1. Узнает песни по мелодии. Может петь протяжно, четко произносить слова; вместе с другими детьми — начинать и заканчивать пение.

Методы: проблемная ситуация, наблюдение.

Материал: ситуация пения детьми знакомой песни (на выбор).

Форма проведения: подгрупповая, групповая.

Задание: «Сейчас все вместе будем петь песню».

Образовательная область «Физическое развитие»

Ловит мяч с расстояния. Метает мяч разными способами правой и левой руками, отбивает о пол.

Методы: проблемная ситуация, наблюдение в быту и организованной деятельности.

Материал: мяч, корзина, стойка-цель.

Форма проведения: индивидуальная, подгрупповая.

Задание: «Попади в корзину мячом правой рукой, потом левой рукой. Теперь попробуем попасть в стойку-цель. Теперь играем в игру «Лови мяч и отбивай»».

Литература

Федеральный государственный образовательный стандарт дошкольного образования //Приказ Министерства образования и науки № 1155 от 17 октября 2013 года (вступил в силу 01 января 2014 года).

Каменская В. Г., Зверева С. В. К школьной жизни готов! — СПб., 2001.

Каменская В. Г. Детская психология с элементами психофизиологии. — М., 2005.

Ноткина // А. и др. Оценка физического и нервно-психического развития детей раннего и дошкольного возраста. — СПб., 2003.

Урунтаева Г. А., Афонькина Ю. А. Практикум по детской психологии. — М., 2

Образовательная область «Социально-коммуникативное развитие»

№ п/п	Ф.И.О. ребенка	Старается соблюдать правила поведения в общественных местах, в общении со взрослыми и сверстниками, в природе		Может дать нравственную оценку своим и чужим поступкам/действиям		Понимает и употребляет в своей речи слова, обозначающие эмоциональное состояние» этические качества, эстетические характеристики		Понимает скрытые мотивы поступков героев литературных произведений, эмоционально откликается		Выполняет обязанности дежурного по столовой, уголку природы		Имеет предпочтение в игре, выборе видов труда и творчества		Проявляет интерес к совместным играм со сверстниками, в том числе игры с правилами, сюжетно-ролевые игры; предлагает варианты развития сюжета, выдерживает принятую роль		Итоговый показатель по каждому ребенку (среднее значение)	
		сентябрь	май	сентябрь	май	сентябрь	май	сентябрь	май	сентябрь	май	сентябрь	май	сентябрь	май	сентябрь	май
1.																	
	Итоговый показатель по																

группе (среднее значение)																					
---------------------------------	--	--	--	--	--	--	--	--	--	--	--	--	--	--	--	--	--	--	--	--	--

Образовательная область «Познавательное развитие»

№ п/ п	Ф.И.О. ребенка	Знает свои имя и фамилию, адрес проживания, имена и фамилии ро- дителей, их профессии		Знает столицу России. Может назвать некоторые досто- примечательно сти родного города/по- селения		Знает о значе- нии солнца, воздуха, воды для человека		Ориентируетс я в пространстве (на себе, на другом человеке, от предмета, на плоскости)		Называет виды транспорта, инструмент ы, бытовую технику. Определяет материал (бумага, дерево, металл, пластмасса)		Правильно пользуется порядко- выми количест- венными числи- тельными до 10. уравнивает 2 группы предметов (+1 и-1)		Различает крут, квадриг, тре- угольник. прямо- угольник, овал. Соотносит объемные и плоскостные фигуры		Вы клады наст ряд предметов по длине, ширине, высоте, сравнивает на глаз, проверяет приложение м и наложением		Ориентирует ся во времени (вчера — сегодня — завтра; сначала — потом). Называет времена года, части суток, дни недели		Итоговый показатель по каждому ребенку (среднее значение)	
		сентяб рь	ма й	сентябрь	май	сентяб рь	ма й	сентяб рь	ма й	сентяб рь	ма й	сентяб рь	ма й	сентяб рь	ма й	сентяб рь	ма й	сентяб рь	ма й	сентяб рь	ма й
1.																					
	Итогов ый показа- тель по группе																				

(сред- нее значени е)																				
--------------------------------	--	--	--	--	--	--	--	--	--	--	--	--	--	--	--	--	--	--	--	--

Образовательная область «Речевое развитие»

№ п/п	Ф.И.О. ребенка	Рассказывает о содержании сюжетной картинки, в том числе по опорной схеме. Может повторить образцы описания игрушки	Имеет предпочтение в литературных произведениях Проявляет эмоциональную заинтересованность в драматизации знакомых сказок. Может пересказать сюжет литературного произведения, заучить стихотворение наизусть		Определяет первый звук в слове. Умеет образовывать новые слова по аналогии со знакомыми словами		Поддерживает беседу, использует все част речи. Понимает и употребляет слова- антонимы		Итоговый показатель по каждому ребенку (среднее значение)	
			сентябрь	май	сентябрь	май	сентябрь	май	сентябрь	май
1.										
	Итоговый показатель									

Образовательная область «Художественно-эстетическое развитие»

№ п/п	Ф.И.О. ребенка	Способен конструиро-	Правильно держит	Создаёт индивидуальные	Различает жанры муз.	Может ритмично	Умеет выполнять	Играет на детских муз.	Итоговый показатель
----------	-------------------	-------------------------	---------------------	---------------------------	-------------------------	-------------------	--------------------	---------------------------	------------------------

		вать по собственному замыслу. Способен использовать простые схематические изображения для решения несложных задач, строить по схеме, решать лабиринтные задачи	ножницы, использует разнообразные приемы вырезания		и коллективные рисунки, сюжетные и декоративные композиции, используя разные материалы и способы создания, в т.ч. по мотивам народно- прикладного творчества		произведений, имеет предпочтения в слушании муз. произведений.		двигаться по характеру музыки, само- стоятельно инсценирует содержание песен, хороводов, испытывает эмоциональное удовольствие		танцевальные движения (поочередное выбрасывание ног в прыжке, выставление ноги на пятку в полуприседе, шаг е продвижением вперед и в кружении)		инструментах несложные песни и мелодии; может петь в сопровожд- ении муз. инструмента		по каждому ребенку (среднее значение)		
			сентябрь	май	сентябрь	май	сентябрь	май	сентябрь	май	сентябрь	май	сентябрь	май	сентябрь	май	
1.																	
	Итоговый показа- тель по группе (среднее значение)																

№ п/п	Ф.И.О. ребенка	Знает о важных и вредных факторах для здоровья, о значении для здоровья утренней гимнастики, закаливания, соблюдения режима дня		Соблюдает элементарные правила личной гигиены, самообслуживания, опрятности		Умеет быстро и аккуратно одеваться и раздеваться, соблюдает порядок в шкафчике.		Умеет лазать по гимнастической стенке, прыгать в длину с места, с разбега, в высоту с разбега, через скакалку		Умеет перестраиваться в колонну по трое, четверо, равняться, размыкаться, выполнять повороты в колонне		Умеет метать предметы правой и левой руками в вертикальную и горизонтальную цель, отбивает и ловит мяч		Итоговый показатель по каждому ребенку (среднее значение)	
		сентябрь	май	сентябрь	май	сентябрь	май	сентябрь	май	сентябрь	май	сентябрь	май	сентябрь	май
1.															
	Итоговый показатель по группе (среднее значение)														

Образовательная область «Физическое развитие»

Старшая группа (с 5 до 6 лет)

Диагностика педагогического процесса в старшей группе (с 5 до 6 лет)

Автор Верещагина Н.В.

Предлагаемая диагностика разработана с целью оптимизации образовательного процесса в любом учреждении, работающем с группой детей старшего возраста (5—6 лет), вне зависимости от приоритетов разработанной программы обучения и воспитания и контингента детей. Это достигается путем использования общепринятых критериев развития детей данного возраста и уровневый подход к оценке достижений ребенка по принципу: чем ниже балл, тем больше проблем в развитии ребенка или организации педагогического процесса в группе детей. Система мониторинга содержит 5 образовательных областей, соответствующих Федеральному государственному образовательному стандарту дошкольного образования, приказ Министерства образования и науки № 1155 от 17 октября 2013 года: «Социально-коммуникативное развитие», «Познавательное развитие», «Речевое развитие», «Художественно-эстетическое развитие», «Физическое развитие», что позволяет комплексно оценить качество образовательной деятельности в группе и при необходимости индивидуализировать его для достижения достаточного уровня освоения каждым ребенком содержания образовательной программы учреждения.

Оценка педагогического процесса связана с уровнем овладения каждым ребенком необходимыми навыками и умениями по образовательным областям:

балл — ребенок не может выполнить все параметры оценки, помощь взрослого не принимает,

балла — ребенок с помощью взрослого выполняет некоторые параметры оценки,

балла — ребенок выполняет все параметры оценки с частичной помощью взрослого,

балла — ребенок выполняет самостоятельно и с частичной помощью взрослого все параметры оценки,

баллов — ребенок выполняет все параметры оценки самостоятельно.

Таблицы педагогической диагностики заполняются дважды в год, если другое не предусмотрено в образовательной организации, — в начале и конце учебного года (лучше использовать ручки разных цветов), для проведения сравнительного анализа. Технология работы с таблицами проста и включает 2 этапа.

Этап 1. Напротив фамилии и имени каждого ребенка проставляются баллы в каждой ячейке указанного параметра, по которым затем считается итоговый показатель по каждому ребенку (среднее значение = все баллы сложить (построке) и разделить на количество параметров, округлять до десятых

долей). Этот показатель необходим для написания характеристики на конкретного ребенка и проведения индивидуального учета промежуточных результатов освоения общеобразовательной программы.

Этап 2. Когда все дети прошли диагностику, тогда подсчитывается итоговый показатель по группе (среднее значение = все баллы сложить (по столбцу) и разделить на количество параметров, округлять до десятых долей). Этот показатель необходим для описания общегрупповых тенденций (в группах компенсирующей направленности — для подготовки к групповому медико- психолого-педагогическому совещанию), а также для ведения учета общегрупповых промежуточных результатов освоения общеобразовательной программы.

Двухступенчатая система мониторинга позволяет оперативно находить неточности в построении педагогического процесса в группе и выделять детей с проблемами в развитии. Это позволяет своевременно разрабатывать для детей индивидуальные образовательные маршруты и оперативно осуществлять психолого-методическую поддержку педагогов. Нормативными вариантами развития можно считать средние значения по каждому ребенку или общегрупповому параметру развития больше 3,8. Эти же параметры в интервале средних значений от 2,3 до 3,7 можно считать показателями проблем в развитии ребенка социального и/или органического генеза, а также незначительные трудности организации педагогического процесса в группе. Средние значения менее 2,2 будут свидетельствовать о выраженном несоответствии развития ребенка возрасту, а также необходимости корректировки педагогического процесса в группе по данному параметру/ данной образовательной области. *(Указанные интервалы средних значений носят рекомендательный характер, так как получены с помощью применяемых в психолого-педагогических исследованиях психометрических процедур, и будут уточняться по мере поступления результатов мониторинга детей данного возраста.)*

Наличие математической обработки результатов педагогической диагностики образовательного процесса оптимизирует хранение и сравнение результатов каждого ребенка и позволяет своевременно оптимизировать педагогический процесс в группе детей образовательной организации

Рекомендации по описанию инструментария педагогической диагностики в старшей группе

Инструментарий педагогической диагностики представляет собой описание тех проблемных ситуаций, вопросов, поручений, ситуаций наблюдения, которые вы используете для определения уровня сформированное у ребенка того или иного параметра оценки. Следует отметить, что часто в период проведения педагогической диагностики данные ситуации, вопросы и поручения могут повторяться, с тем чтобы уточнить качество оцениваемого параметра. Это возможно, когда ребенок длительно отсутствовал в группе или когда имеются расхождения в оценке определенного параметра между педагогами, работающими с этой группой детей. Музыкальные и физкультурные руководители, педагоги дополнительного образования принимают участие в обсуждении достижений детей группы, но разрабатывают свои диагностические критерии в соответствии со своей должностной инструкцией и направленностью образовательной деятельности.

Важно отметить, что каждый параметр педагогической оценки может быть диагностирован несколькими методами, с тем, чтобы достичь определенной точности. Также одна проблемная ситуация может быть направлена на оценку нескольких параметров, в том числе из разных образовательных областей.

Основные диагностические методы педагога образовательной организации:

наблюдение;

проблемная (диагностическая) ситуация;

беседа.

Формы проведения педагогической диагностики:

индивидуальная;

подгрупповая;

групповая.

Обратите внимание, что диагностируемые параметры могут быть расширены/сокращены в соответствии с потребностями конкретного учреждения, поэтому описание инструментария педагогической диагностики в разных образовательных организациях будет различным. Это объясняется разным наполнением развивающей среды учреждений, разным контингентом воспитанников, разными приоритетными направлениями образовательной деятельности конкретной организации.

Примеры описания инструментария по образовательным областям

Образовательная область «Социально-коммуникативное развитие»

Старается соблюдать правила поведения в общественных местах, в общении со взрослыми и сверстниками, в природе.

Методы: наблюдение в быту и в организованной деятельности, проблемная ситуация.

Форма проведения: индивидуальная, подгрупповая, групповая.

Задание: фиксировать на прогулке, в самостоятельной деятельности стиль поведения и общения ребенка.

Материал: игрушки Муравей и Белка, макет леса с муравейником и дерева с дуплом.

Задание: «Пригласи Муравья к Белочке в гости».

Может дать нравственную оценку своим и чужим поступкам/действиям.

Методы: беседа, проблемная ситуация.

Материал: случившаяся ссора детей.

Форма проведения: подгрупповая.

Задание: «Что у тебя случилось, почему вы поссорились? Что чувствуешь ты? Почему ты рассердился? Почему он плачет?»

Имеет предпочтение в игре, выборе видов труда и творчества.

Методы: наблюдение (многократно).

Материал: необходимые материалы для труда на участке, в уголке природы, в игровой комнате, материалы для рисования, лепки, аппликации, конструирования. различные настольно-печатные игры.

Форма проведения: индивидуальная, групповая.

Задание: «Выберите себе то, чем бы хотели сейчас заниматься».

Образовательная область «Познавательное развитие»

Знает свои имя и фамилию, адрес проживания, имена и фамилии родителей, их профессию.

Методы: беседа.

Форма проведения: индивидуальная.

Задание: «Скажи, пожалуйста, как тебя зовут? Как твоя фамилия? Где ты живешь? На какой улице? Как зовут папу/маму? Кем они работают?»

Различает круг, квадрат, треугольник, прямоугольник, овал. Соотносит объемные и плоскостные фигуры.

Методы: проблемная ситуация.

Материал: круг, квадрат, треугольник, прямоугольник, овал одного цвета и разного размера, шар, цилиндр, куб разного размера.

Форма проведения: индивидуальная, подгрупповая.

Задание: «Найди, что к чему подходит по форме».

Образовательная область «Речевое развитие»

1. Поддерживает беседу, высказывает свою точку зрения, согласие/несогласие, использует все части речи. Подбирает к существительному прилагательные, умеет подбирать синонимы.

Методы: проблемная ситуация, наблюдение.

Материал: сюжетная картина «Дети в песочнице», ситуация ответа детей на вопрос взрослого.

Форма проведения: индивидуальная, подгрупповая.

Задание: «Что делают дети? Как ты думаешь, что чувствует ребенок в полосатой кепке? *Я* думаю, что он радуется. Почему ты так думаешь? Как про него можно сказать, какой он?»

Образовательная область «Художественно-эстетическое развитие»

1. Правильно держит ножницы, использует разнообразные приемы вырезания.

Методы: проблемная ситуация, наблюдение.

Материал: ножницы, листы бумаги с нарисованными контурами.

Форма проведения: индивидуальная, подгрупповая.

Задание: «Вырежи так, как нарисовано».

Образовательная область « Физическое развитие»

Умеет метать предметы правой и левой руками в вертикальную и горизонтальную цель, отбивает и ловит мяч.

Методы: проблемная ситуация, наблюдение в быту и организованной деятельности.

Материал: мяч, корзина, стойка-цель.

Форма проведения: индивидуальная, подгрупповая.

Задание: «Попади в корзину мячом правой рукой, потом левой рукой. Теперь попробуем попасть в стойку-цель. Теперь играем в игру «Лови мяч и отбивай».

Литература

Федеральный государственный образовательный стандарт дошкольного образования // Приказ Министерства образования и науки № 1155 от 17 октября 2013 года (вступил в силу 01 января 2014 года).

Каменская В. Г., Зверева С. В. К школьной жизни готов! — СПб., 2001.

Каменская В. Г. Детская психология с элементами психофизиологии. — М., 2005.

4. *Ноткина Н. А. и др.* Оценка физического и нервно-психического развития детей раннего и дошкольного возраста. — СПб, 2003.

5. *Урунтаева Г. А., Афонькина Ю. А.* Практикум по детской психологии. — М., 2001

Образовательная область «Социально-коммуникативное развитие»

№ п/п	Ф.И.О. ребенка	Старается соблюдать правила поведения в общественных местах, в общении со взрослыми и сверстниками, в природе		Может дать нравственную оценку своим и чужим поступкам/действиям		Понимает и употребляет в своей речи слова, обозначающие эмоциональное состояние»		Понимает скрытые мотивы поступков героев литературных произведений, эмоционально откликается		Выполняет обязанности дежурного по столовой, уголку природы		Имеет предпочтение в игре, выборе видов труда и творчества		Проявляет интерес к совместным играм со сверстниками, в том числе игры с правилами, сюжетно-ролевые игры; предлагает варианты развития сюжета, выдерживает принятую роль		Итоговый показатель по каждому ребенку (среднее значение)	
		сентябрь	май	сентябрь	май	сентябрь	май	сентябрь	май	сентябрь	май	сентябрь	май	сентябрь	май	сентябрь	май
2.																	
3.	Итоговый показатель по группе (среднее значение)																

Образовательная область «Познавательное развитие»

№ п/п	Ф.И.О. ребенк	Знает свои имя и	Знает столицу Рос-	Знает о значении	Ориентируется в	Называет виды	Правильно пользуется	Различает круг,	Вы кладывает ряд	Ориентируется во	Итоговый показатель
-------	---------------	------------------	--------------------	------------------	-----------------	---------------	----------------------	-----------------	------------------	------------------	---------------------

п	а	фамилию, адрес проживания, имена и фамилии родителей, их профессии	сии. Может назвать некоторые достопримечательности родного города/поселения		солнца, воздуха, воды для человека		пространстве (на себе, на другом человеке, от предмета, на плоскости)		транспорта, инструменты, бытовую технику. Определяет материал (бумага, дерево, металл, пластмасса)		порядковыми количественными числительными до 10. уравнивает 2 группы предметов (+1 и-1)		квадрик, треугольник. прямоугольник, овал. Соотносит объемные и плоскостные фигуры		предметов по длине, ширине, высоте, сравнивает на глаз, проверяет приложением и наложением		времени (вчера — сегодня — завтра; сначала — потом). Называет времена года, части суток, дни недели		по каждому ребенку (среднее значение)		
			сентябрь	май	сентябрь	май	сентябрь	май	сентябрь	май	сентябрь	май	сентябрь	май	сентябрь	май	сентябрь	май	сентябрь	май	сентябрь
1																					
	Итоговый показатель по группе (сред-																				

нее значен ие)																				
----------------------	--	--	--	--	--	--	--	--	--	--	--	--	--	--	--	--	--	--	--	--

Речевое развитие

№ п/п	Ф.И.О. ребенка	Имеет предпочтение в литературных произведениях, называет некоторых писателей. Может выразительно, связно и последовательно рассказать небольшую сказку, может выучить небольшое стихотворение		Драматизирует небольшие сказки, читает по ролям стихотворение. Составляет по образцу рассказы по сюжетной картине, по серии картин, относительно точно пересказывает литературные произведения		Определяет место звука в слове. Сравнивает слова по длительности. Находит слова с заданным звуком		Поддерживает беседу, высказывает свою точку зрения, согласие/несогласие, использует все части речи. Подбирает к су- ществительному прилагательные, умеет подбирать синонимы		Итоговый показатель по каждому ребенку (среднее значение)	
		сентябрь	май	сентябрь	май	сентябрь	май	сентябрь	май	сентябрь	май
1.											
	Итоговый показа- тель по группе (среднее значение)										

Образовательная область «Художественно-эстетическое развитие»

№ п/п	Ф.И.О ребенка	Способен конструиро- вать по собственном у замыслу. Способен использовать простые схематическ ие изобра- жения для решения не- сложных задач, стро- ить по схеме, решать лабиринтные задачи		Правильно держит ножницы, использует разнообразн ые приемы вырезания		Создаёт индивидуальные и коллективные рисунки, сюжетные и декоративные композиции, используя разные материалы и способы создания, в т.ч. по мотивам народно- прикладного творчества		Различает жанры муз. произведени й, имеет предпочтени я в слушании муз. произведени й.		Может ритмично двигаться но характеру музыки, само- стоятельно инсценирует содержание песен, хороводов, испытывает эмоциональное удовольствие		Умеет выполнять танцевальные движения (поочередное выбрасывание ног в прыжке, выставление ноги на пятку в полуприседе, шаг е продвижением вперед и в кружении)		Играет на детских муз. инструмента х несложные песни и мелодии; может петь в сопровожд- ении муз. инструмента		Итоговый показатель по каждому ребенку (среднее значение)	
		сентяб рь	май	сентя брь	май	сентябр ь	май	сентя брь	май	сентяб рь	май	сентяб рь	май	сентя брь	май	сент ябрь	май
1																	

Итогов й показа- тель по группе (среднее значение)																			
---	--	--	--	--	--	--	--	--	--	--	--	--	--	--	--	--	--	--	--

Образовательная область «Физическое развитие»

№ п/п	Ф.И.О. ребенка	Знает о важных и вредных факторах для здоровья, о зна- мении для здоровья утренней гимнастики, закаливании, соблюдения режима дня		Соблюдает элементарные правила личной гигиены, самообслужива- ния, опрятности		Умеет быстро и аккуратно одеваться и раздеваться, соблюдает порядок в шкафчике.		Умеет лазать по гимнастической стенке, прыгать в длину с места, с разбега, в высоту с раз- бега, через скакалку		Умеет перестраиваться в колонну но трое, четверо, равняться, размыкаться, выполнять пово- роты в колонне		Умеет метать предметы правой и левой руками в вертикальную и горизонтальную цель, отбивает и ловит мяч		Итоговый показатель по каждому ребенку (среднее значение)					
		сентяб рь	май	сентябрь	май	сентябрь	май	сентябрь	май	сентябрь	май	сентябрь	май	сентяб рь	ма й				
1.																			
	Итогов																		

ый показа- тель по группе (сред- нее значени е)															
--	--	--	--	--	--	--	--	--	--	--	--	--	--	--	--

Подготовительная группа (с 6 до 7 лет)

Диагностика педагогического процесса в подготовительной группе (с 6 до 7 лет)

Автор Верещагина Н.В.

Предлагаемая диагностика разработана с целью оптимизации образовательного процесса в любом учреждении, работающим с группой детей подготовительного к школе возраста, вне зависимости от приоритетов разработанной программы обучения и воспитания и контингента детей. Это достигается путем использования общепринятых критериев развития детей данного возраста и уровневый подход к оценке достижений ребенка по принципу: чем ниже балл, тем больше проблем в развитии ребенка или организации педагогического процесса в группе детей. Система мониторинга содержит 5 образовательных областей, соответствующих Федеральному государственному образовательному стандарту дошкольного образования, приказ Министерства образования и науки № 1155 от 17 октября 2013 года: «Социально-коммуникативное развитие», «Познавательное развитие», «Речевое развитие», «Художественно-эстетическое развитие», «Физическое развитие», что позволяет комплексно оценить качество образовательной деятельности в группе и при необходимости индивидуализировать его для достижения достаточного уровня освоения каждым ребенком содержания образовательной программы учреждения.

Оценка педагогического процесса связана с уровнем овладения каждым ребенком необходимыми навыками и умениями по образовательным областям:

балл — ребенок не может выполнить все параметры оценки, помощь взрослого не принимает;

балла — ребенок с помощью взрослого выполняет некоторые параметры оценки;

балла — ребенок выполняет все параметры оценки с частичной помощью взрослого;

балла — ребенок выполняет самостоятельно и с частичной помощью взрослого все параметры оценки;

баллов — ребенок выполняет все параметры оценки самостоятельно.

Таблицы педагогической диагностики заполняются дважды в год, если другое не предусмотрено в образовательной организации, — в начале и конце учебного года (лучше использовать ручки разных цветов), для проведения сравнительного анализа. Технология работы с таблицами проста и включает этапы.

Этап 1. Напротив фамилии и имени каждого ребенка проставляются баллы в каждой ячейке указанного параметра, по которым затем считается итоговый показатель по каждому ребенку (среднее значение = все баллы сложить (по строке) и разделить на количество параметров, округлять до десятых долей). Этот показатель необходим для написания характеристики на конкретного ребенка и проведения индивидуального учета промежуточных результатов освоения общеобразовательной программы.

Этап 2. Когда все дети прошли диагностику, тогда подсчитывается итоговый показатель по группе (среднее значение = все баллы сложить (по столбцу) и разделить на количество параметров, округлять до десятых долей). Этот показатель необходим для описания общегрупповых тенденций (в группах компенсирующей направленности — для подготовки к групповому медико-психолого-педагогическому совещанию), а также для ведения учета обще-групповых промежуточных результатов освоения общеобразовательной программы.

Двухступенчатая система мониторинга позволяет оперативно находить неточности в построении педагогического процесса в группе и выделять детей с проблемами в развитии. Это позволяет своевременно разрабатывать для детей индивидуальные образовательные маршруты и оперативно осуществлять психолого-методическую поддержку педагогов. Нормативными вариантами развития можно считать средние значения по каждому ребенку или общегрупповому параметру развития больше 3,8. Эти же параметры в интервале средних значений от 2,3 до 3,7 можно считать показателями проблем в развитии ребенка социального и/или органического генеза, а также незначительные трудности организации педагогического процесса в группе. Средние значения менее 2,2 будут свидетельствовать о выраженном несоответствии развития ребенка возрасту, а также необходимости корректировки педагогического процесса в группе по данному параметру/данной образовательной области. *(Указанные интервалы средних значений носят рекомендательный характер, так как получены с помощью применяемых в психолого-педагогических исследованиях психометрических процедур, и будут уточняться по мере поступления результатов мониторинга детей данного возраста.)*

Наличие математической обработки результатов педагогической диагностики образовательного процесса оптимизирует хранение и сравнение результатов каждого ребенка и позволяет своевременно оптимизировать педагогический процесс в группе детей образовательной организации.

Рекомендации по описанию инструментария педагогической диагностики в подготовительной к школе группе

Инструментарий педагогической диагностики представляет собой описание тех проблемных ситуаций, вопросов, поручений, ситуаций наблюдения, которые вы используете для определения уровня сформированности у ребенка того или иного параметра оценки. Следует отметить, что часто в период проведения педагогической диагностики данные ситуации, вопросы и поручения могут повторяться, с тем чтобы уточнить качество оцениваемого параметра. Это возможно, когда ребенок длительно отсутствовал в группе или когда имеются расхождения в оценке определенного параметра между педагогами, работающими с этой группой детей. Музыкальные и физкультурные руководители, педагоги дополнительного образования принимают участие в обсуждении достижений детей группы, но разрабатывают свои диагностические критерии в соответствии со своей должностной инструкцией и направленностью образовательной деятельности.

Важно отметить, что диагностируемые параметры могут быть расширены Сокращены в соответствии с потребностями конкретного учреждения, поэтому каждый параметр педагогической оценки может быть диагностирован несколькими методами, с тем чтобы достичь определенной точности.

Также одна проблемная ситуация может быть направлена на оценку нескольких параметров, в том числе из разных образовательных областей.

Основные диагностические методы педагога образовательной организации:

наблюдение;

проблемная (диагностическая) ситуация;

беседа.

Формы проведения педагогической диагностики:

индивидуальная;

подгрупповая;

групповая.

Обратите внимание, что описание инструментария педагогической диагностики в разных образовательных организациях будет различным. Это объясняется разным наполнением развивающей среды учреждений, разным контингентом воспитанников, разными приоритетными направлениями образовательной деятельности конкретной организации.

Примеры описания инструментария по образовательным областям

Образовательная область «Социально-коммуникативное развитие»

Внимательно слушает взрослого, может действовать по правилу и образцу, правильно оценивает результат.

Методы: наблюдение в быту и в организованной деятельности, проблемная ситуация.

Материал: развивающая игра «Сложи узор», схема выкладывания.

Форма проведения: индивидуальная, подгрупповая.

Задание: «Выложи, пожалуйста, такого краба (*показываем схему выкладывания*). Как ты думаешь, у тебя получился такой же краб? И по цвету, и по форме?»

Материал: одежда ребенка, шкафчик для одежды, схема складывания одежды в шкафчик (на верхней полке, на нижней полке).

Форма проведения: групповая.

Задание: «Через 10 минут у нас будет проверка ваших шкафчиков, придет Незнайка и Дюймовочка. Пожалуйста, сложите одежду в шкафчик так, как нарисовано на схеме».

Может дать нравственную оценку своим и чужим поступкам/действиям, в том числе изображенным.

Методы: беседа, проблемная ситуация.

Материал: картина с изображением ссоры детей (картину приложить или указать источник и точное название картины).

Форма проведения: подгрупповая.

Задание: «Что изображено на картине? Что чувствует мальчик и девочка? Почему мальчик рассердился? Почему девочка плачет?»

Договаривается и принимает роль в игре со сверстниками, соблюдает ролевое поведение, проявляет инициативу в игре, обогащает сюжет.

Методы: проблемная ситуация, наблюдение.

Материал: атрибуты к сюжетно-ролевой игре «Больница».

Форма проведения: подгрупповая.

Задание: «Ребята, мы будем играть в «больницу». Кто хочет кем быть? Выбирайте необходимое для себя. Кто что будет делать?»

Образовательная область «Познавательное развитие»

Проявляет познавательный интерес в быту и в организованной деятельности, ищет способы определения свойств незнакомых предметов.

Методы: наблюдение, проблемная ситуация.

Форма проведения: индивидуальная

Материал: фонарик необычной формы с динамо машиной для подзарядки.

Задание: Положить в группе до прихода детей. Когда ребенок найдет и поинтересуется: «Что это такое и как работает?», предложить самому подумать.

Знает способы измерения величины: длины, массы. Пользуется условной меркой.

Методы: проблемная ситуация, наблюдение.

Материал: условная мерка, весы, линейка, мерный стаканчик, большой и маленький мячи.

Форма проведения: индивидуальная, подгрупповая.

Задание: «Нужно сравнить два мяча. Чем отличаются эти мячи?»

Образовательная область «Речевое развитие»

1. При необходимости обосновать свой выбор употребляет обобщающие слова, синонимы, антонимы, сложные предложения

Методы: проблемная ситуация, наблюдение.

Материал: машинка необычной конструкции / гараж трехуровневый или кукла с большой головой в необычной одежде / дом для куклы

Форма проведения: индивидуальная, подгрупповая.

Задание: Положить на столе воспитателя. Когда ребенок/дети проявят интерес, спросить: «Что это такое? Зачем нужно?», задавать уточняющие вопросы типа «На что похоже?», «Как можно еще использовать?»

Образовательная область «Художественно- эстетическое развитие»

Создает модели одного и того же предмета из разных видов конструктора и бумаги (оригами) по рисунку и словесной инструкции.

Методы: проблемная ситуация, наблюдение.

Материал: игрушка — инопланетянин, различные виды конструктора, разные материалы (бумага, пробки, коробочки, шишки, пластилин, краски, кисточки, палочки).

Форма проведения: индивидуальная, подгрупповая.

Задание: «К нам прилетел инопланетянин. Пока все рассматривал, заблудился и не может найти свой инопланетный корабль. Давайте ему поможем».

Исполняет сольно и в ансамбле на детских муз. инструментах несложные песни и мелодии; может петь в сопровождении муз. инструмента, индивидуально и коллективно.

Методы: проблемная ситуация, наблюдение в образовательной деятельности Материал: барабан, металлофон, дудка, ксилофон, маракас, бубен.

Форма проведения: индивидуальная, подгрупповая.

Задание: «Давайте сыграем песенку „Во поле березка...“ {любая другая, знакомая детям). Выберите себе музыкальный инструмент».

Образовательная область «Физическое развитие»

Знает о принципах здорового образа жизни (двигательная активность, закаливание, здоровое питание, правильная осанка) и старается их соблюдать.

Методы: проблемная ситуация, наблюдение в быту и организованной деятельности.

Материал: игрушка Незнайка, мнемо-таблица или схемы-подсказки.

Форма проведения: индивидуальная.

Задание: «Помоги Незнайке научиться быть здоровым. Расскажи, как это — быть здоровым».

Литература

Федеральный государственный образовательный стандарт дошкольного образования // Приказ Министерства образования и науки № 1155 от 17 октября 2013 года (вступил в силу 01 января 2014 года).

Каменская В. Г., Зверева С. В. К школьной жизни готов! — СПб., 2001.

Каменская В. Г. Детская психология с элементами психофизиологии. — М., 2005.

Ноткина Н. А. и др. Оценка физического и нервно-психического развития детей раннего и дошкольного возраста. — СПб., 2003.

Урушпаева Г. А., Афонькина Ю. А. Практикум по детской психологии. — М., 2001

Образовательная область «Социально-коммуникативное развитие»

№ п/п	Ф.И.О. ребенка	Внимательно	Знает и соблюдает	Может дать нравственн	Может определить	Имеет предпоч-	Договариваете и	Оценивает свои	Следит за опрятность	Итоговый показатель
-------	----------------	-------------	-------------------	-----------------------	------------------	----------------	-----------------	----------------	----------------------	---------------------

		слушает взрослог о, может действов ать по правилу и образцу, правильн о оценивае т результ а	правила поведения в общественн ых местах, в т. ч. на транспорте, в общении со взрослыми и сверстника ми, в природе	ую оценку своим и чужим поступкам / действиям, в том числе изображенн ым	базовые эмоциональные состояния партнеров по общению в т. ч. на иллюстрации. Эмоционально откликается га переживания близких взрослых, детей, персонажей сказок и историй, мультфильмов и художественны х фильмов, кукольных спектаклей	тение в игре, вы- боре видов труда и творчества, может обосновать свой выбор	принимает роль в игре со сверст- никами, соблюдает ролевое по- ведение, проявляет инициативу в игре, обогащает сюжет	возможност и, соблюдает правила и преодолеает трудности в играх с пра- вилами, может объяснить сверстникам правила	ю своего внешнего вида. Не нуждается в помощи взрослого в одевании/ раздевании, приеме пищи, выполнении ги- гиенических процедур	по каждому ребенку (среднее значение)							
		сентябрь	май	сентябрь	май	сентябрь	май	сентябрь	май	сентябрь	май	сентябрь	май	сентябрь	май	сентябрь	май
1.																	

2.	Итоговый показатель по группе (среднее значение)																			
----	--	--	--	--	--	--	--	--	--	--	--	--	--	--	--	--	--	--	--	--

Образовательная область « Познавательное развитие

№ п/п	Ф.И.О ребенка	Проявляет познавательный интерес в быту и	Знает свои имя и	Знает герб, флаг, гимн России, столицу. Может назвать некоторые	Может назвать некоторые достопримечательности	родного города /поселения	Имеет представление о	космосе, планете Земля, умеет наблюдать за	Знает и называет зверей, птиц, пресмыкающихся.	земноводных, насекомых	Количественный и	порядковый счет в пределах 20, знает состав	Составляет и решает задачи в одно действие на	«+», пользуется цифрами и	Знает способы измерения	величины: длины, массы.	Пользуется условной	Называет отрезок, угол, круг, овал, многоугольник, шар. куб, проводит их	Знает временные	отношения: день — неделя — месяц, минута — час	Итоговый показатель по	каждому ребенку (среднее значение)	
		сентябрь	май	сентябрь	май	сентябрь	май	сентябрь	май	сентябрь	май	сентябрь	май	сентябрь	май	сентябрь	май	сентябрь	май	сентябрь	май	сентябрь	май
Итоговый показатель																							

по группе (среднее значение)																																							

Образовательная область «Речевое развитие»

№ п/п	Ф.И.О. ребенка	Называет некоторые жанры «детской литературы» имеет предпочтение в жанрах воспринимаемых текстов, может интонационно выразительно продекламировать небольшой текст	Пересказывает и драматизирует небольшие литературные произведения, составляет по плану и образцу рассказы о предмете, по сюжетной картине		Различает звук, слог, слово, предложение, определяет их последовательность		При необходимости обосновать свой выбор употребляет обобщающие слова, синонимы, антонимы, сложные предложения		Итоговый показатель по каждому ребенку (среднее значение)		
			сентябрь	май	сентябрь	май	сентябрь	май	сентябрь	май	
1.											
	Итоговый показатель по группе										

(среднее значение)														
--------------------	--	--	--	--	--	--	--	--	--	--	--	--	--	--

Образовательная область «Физическое развитие»

№ п/п	Ф.И.О. ребенка	ЗНАЕТ О ПРИНЦИПАХ ЗДОРОВОГО ОБРАЗА ЖИЗНИ (ДВИГАТЕЛЬНАЯ АКТИВНОСТЬ, ЗАКАЛИВАНИЕ, ЗДОРОВОЕ ПИТАНИЕ, ПРАВИЛЬНАЯ ОСАНКА) И СТАРАЕТСЯ ИХ СОБЛЮДАТЬ		НАЗЫВАЕТ АТРИБУТЫ НЕ-КОТОРЫХ ВИДОВ СПОРТА, ИМЕЕТ ПРЕДПОЧТЕНИЕ В ВЫБОРЕ ПОДВИЖНЫХ ИГР С ПРАВИЛАМИ		ВЫПОЛНЯЕТ ОРУ ПО СОБСТВЕННОЙ ИНИЦИАТИВЕ, СОГЛАСУЕТ ДВИЖЕНИЯ РУК И НОГ		УМЕЕТ ПРЫГАТЬ В ДЛИНУ С МЕСТА, С РАЗБЕГА, В ВЫСОТУ С РАЗБЕГА, ЧЕРЕЗ СКАКАЛКУ		УМЕЕТ ПЕРЕСТРАИВАТЬСЯ В 3—4 КОЛОННЫ, В 2—3 КРУГА НА ХОДУ, В 2 ШЕРЕНГИ ПОСЛЕ ПЕРЕСЧЕТА, СОБЛЮДАЕМ ИНТЕРВАЛЫ В ПЕРЕДВИЖЕНИИ		УМЕЕТ МЕТАТЬ ПРЕДМЕТЫ ПРАВОЙ И ЛЕВОЙ РУКАМИ В ВЕРТИКАЛЬНУЮ И ГОРИЗОНТАЛЬНУЮ ЦЕЛЬ, В ДВИЖУЩУЮСЯ ЦЕЛЬ, ОТБИВАЕТ И ЛОВИТ МЯЧ		ИТОГОВЫЙ ПОКАЗАТЕЛЬ ПО КАЖДОМУ РЕБЕНКУ (СРЕДНЕЕ ЗНАЧЕНИЕ)	
		сентябрь	май	сентябрь	май	сентябрь	май	сентябрь	май	сентябрь	май	сентябрь	май	сентябрь	май
1.															
	Итоговый показатель по														

	группе (среднее значение)														
--	---------------------------------	--	--	--	--	--	--	--	--	--	--	--	--	--	--

Образовательная область «Художественно – эстетическое развитие»

№ п/п	Ф.И.О. ребенка	Знает некоторые виды искусства, имеет предпочтен ие в выборе вида искусства для восприятия , эмоционал ьно реагирует в процессе восприятия	Знает направления народного творчества, может использовать их элементы в театрализованн ой деятельности	Создает модели одного и того же предмета из разных видов конструктор а и бумаги (оригами) п рисунку и словесной инструкции	Создает индивидуальн ые и коллективные рисунки и декоративные композиции, используя разные материалы и способы создания	Правильно пользуется ножницами, может резать по извилистой линии, по кругу, может вырезать цепочку предметов из сложенной бумаги	Умеет выразительно и ритмично двигаться в соответствии с характером музыки, испытывает эмоционально е удовольствие	Исполняет сольно и в ансамбле на детских муз. инструментах несложные песни и мелодии; может петь в сопровождении муз. инструмента, индивидуально и коллективно	Итоговый показатель по каждому ребенку (среднее значение)

		сентябрь	май	сентябрь	май	сентябрь	май	сентябрь	май	сентябрь	май	сентябрь	май	сентябрь	май	сентябрь	май
1.																	
	Итоговый показатель по группе (среднее значение)																

II. СОДЕРЖАТЕЛЬНЫЙ РАЗДЕЛ

2.1. Обязательная часть

2.1.1. Описание образовательной деятельности детей в пяти образовательных областях

II. СОДЕРЖАТЕЛЬНЫЙ РАЗДЕЛ

2.1. Обязательная часть

Образовательная деятельность в соответствии с образовательными областями с учетом используемых в ДО программ и методических пособий, обеспечивающих реализацию данных программ.

Содержание программы определяется в соответствии с направлениями развития ребенка, соответствует основным положениям возрастной психологии и дошкольной педагогики и обеспечивает единство воспитательных, развивающих и обучающих целей и задач.

Целостность педагогического процесса в ДООУ обеспечивается реализацией Примерной общеобразовательной программы дошкольного образования «От рождения до школы» под редакцией Н. Е. Вераксы, Т. С. Комаровой, М. А. Васильевой в соответствии с ФГОС

Воспитание и обучение осуществляется на русском языке - государственном языке России.

Содержание Программы обеспечивает развитие личности, мотивации и способностей детей в различных видах деятельности и охватывает следующие структурные единицы, представляющие определенные направления развития и образования детей (далее - образовательные области):

социально-коммуникативное развитие;

познавательное развитие;

речевое развитие;

художественно-эстетическое развитие;

физическое развитие.

Содержание образовательной деятельности «Социально-коммуникативное развитие»

Основные направления социально-коммуникативного развития:

Развитие игровой деятельности детей с целью освоения различных социальных ролей

Трудовое воспитание

Патриотическое воспитание

Формирование основ безопасного поведения в быту, социуме, природе

При построении педагогического процесса основное образовательное содержание Программы педагоги осуществляют в повседневной жизни, в совместной с детьми деятельности, путем интеграции естественных для дошкольников видов деятельности, главным из которых является игра. Игра становится содержанием и формой организации жизни детей. Игровые моменты, ситуации и приемы включаются во все виды детской деятельности и общения воспитателя с дошкольниками.

1-я младшая группа (2-3 года)

Игровая деятельность

Задачи работы с детьми.

Создавать условия и помогать организовывать игровую деятельность на основе целенаправленного игрового действия с игрушками и воспитателем.

Подводить детей к пониманию роли в игре.

Формировать начальные навыки ролевого поведения; учить связывать сюжетные действия с ролью.

Развивать у детей желание играть вместе с воспитателем в подвижные игры с простым содержанием.

Побуждать интерес к театрализованной игре путем первого опыта общения с персонажем (кукла).

Способствовать проявлению самостоятельности, активности в игре персонажами _ игрушками.

Обогащать в играх с дидактическим материалом чувственный опыт детей.

Проводить дидактические игры на развитие психических процессов у ребенка.

Способствовать накоплению опыта доброжелательных взаимоотношений со сверстниками в игре и в общении.

Задачи развития игровой деятельности.

Развивать все компоненты детской игры (обогащать тематику и виды игр, игровые действия, сюжеты, умения устанавливать ролевые отношения, создавать игровую обстановку, используя для этого реальные предметы и их заменители, действовать в реальной и воображаемой игровых ситуациях).

Обогащать содержание детских игр, развивать воображение, творчество, интерес к игровому экспериментированию.

Формировать умение следовать игровым правилам в дидактических, подвижных, развивающих играх.

Нравственное воспитание

Воспитывать доброжелательные отношения между детьми, обогащать способы их игрового взаимодействия

Поддерживать доброжелательные взаимоотношения детей, развивать эмоциональную отзывчивость, привлекать к конкретным действиям помощи, заботы, участия (пожалеть, помочь, ласково обратиться).

Задачи образовательной деятельности.

1. Способствовать благоприятной адаптации детей в детском саду, поддерживать эмоционально-положительное состояние детей.

2. Развивать игровой опыт каждого ребенка, помогая детям отражать в игре представления об окружающей действительности.

4. Формировать элементарные представления о людях (взрослые, дети), об их внешнем виде, действиях, одежде, о некоторых ярко выраженных эмоциональных состояниях (радость, веселье, слезы), о семье и детском саду.

5. Способствовать становлению первичных представлений ребенка о себе, о своем возрасте, поле, о родителях и членах семьи. Развивать самостоятельность, уверенность, ориентацию на одобряемое взрослым поведение

Люди (взрослые и дети).

Узнавание имен мальчиков и девочек в группе. Определение детьми особенностей внешнего вида мальчиков и девочек, их одежду, прически, предпочитаемые игрушки. Отличие взрослых и детей в жизни и на картинках. Показ и называние основных частей тела и лица человека, его действия. Различение и называние действий взрослых.

Определение ярко выраженных эмоциональных состояний, которые воспитатель называет словом и подчеркнуто демонстрирует мимикой, жестами, интонацией голоса.

Повторение за воспитателем слов, обозначающих эмоциональное состояние, узнавание на картинках. Семья. Рассмотрение картинок, изображающих семью — детей и родителей.

Узнавание членов семьи, название их, понимание заботы родителей о детях

Детский сад.

Узнавание своей группы, воспитателей. Ориентация в помещении группы. Понимание правила «можно», «нельзя». По показу и напоминанию взрослого здороваются, прощаются, говорят «спасибо», «пожалуйста». Проявление внимания к словам и указаниям воспитателя, действуют по его примеру и показу. Участие вместе с воспитателем и детьми в общих подвижных, музыкальных, сюжетных и хороводных играх.

Трудовое воспитание.

Представление о простых предметах своей одежды (названия), назначении их, способах надевания (колготок, маечек, футболок, штанишек).

Наблюдение за процессами труда взрослых по обслуживанию детей, что расширяет их кругозор. Называние определенных действий, которые взрослый помогает ребенку выстроить в определенной последовательности.

Формирование основ безопасного поведения в быту, социуме, природе.

Задачи образовательной деятельности.

1. Формировать представлений детей об основных источниках и видах опасности в быту, на улице, в природе и способах безопасного поведения; о правилах безопасности дорожного движения в качестве пешехода и пассажира транспортного средства.

2. Формировать умения самостоятельного безопасного поведения в повседневной жизни на основе правил безопасного поведения.

Обогащение представлений о разнообразии источников и причин опасности в быту, на улице, в природе, о типичных ошибках, в ситуациях опасных для жизни и здоровья (пожар, мороз, гроза, жаркое солнце, купание в незнакомом водоеме, переход по льду, контакты с бездомными животными и пр.). Представления о последствиях неосторожных действий (ушиб, обморожение, ожог, укус и пр.). Освоение правил поведения на улице, при переходе проезжей части дороги. Знание сигналов светофора, указателей перехода улицы, остановок транспорта. Правила поведения с незнакомыми людьми: вступать в общение только в присутствии и разрешении родителей, не принимать угощения, подарки от незнакомых людей без согласия родителей, не открывать дверь чужим людям и пр.

2-я младшая группа (3-4 года)

Игровая деятельность

Задачи:

Поощрять участие детей в совместных играх. Развивать интерес к различным видам игр.

Помогать детям объединяться для игры в группы по 2-3 человека на основе личных симпатий. Развивать умение соблюдать в ходе игры элементарные правила.

В процессе игр с игрушками, природными и строительными материалами развивать у детей интерес к окружающему миру.

Сюжетно-ролевые игры

Способствовать возникновению игр на темы из окружающей жизни, по мотивам литературных произведений (потешек, песенок, сказок, стихов); обогащению игрового опыта посредством объединения отдельных действий в единую сюжетную линию.

Развивать умение выбирать роль, выполнять в игре с игрушками несколько взаимосвязанных действий (готовить обед, накрывать на стол, кормить).

Формировать умение взаимодействовать в сюжетах с двумя действующими лицами (шофер—пассажир, мама— дочка, врач — больной); в индивидуальных играх с игрушками-заместителями исполнять роль за себя и за игрушку.

Показывать детям способы ролевого поведения, используя обучающие игры.

Поощрять попытки детей самостоятельно подбирать атрибуты для той или иной роли; дополнять игровую обстановку недостающими предметами, игрушками.

Усложнять, обогащать предметно-игровую среду за счет использования предметов полифункционального назначения и увеличения количества игрушек. Учить детей использовать в играх строительный материал (кубы, бруски, пластины), простейшие деревянные и пластмассовые конструкторы, природный материал (песок, снег, вода); разнообразно действовать с ними (строить горку для кукол, мост, дорогу; лепить из снега заборчик, ломик; пускать по воде игрушки).

Развивать умение взаимодействовать и ладить друг с другом в непродолжительной совместной игре.

Подвижные игры

Развивать активность детей в двигательной деятельности. Организовывать игры со семи детьми. Поощрять игры с каталками, автомобилями, тележками, велосипедами; игры, в которых развиваются навыки лазанья, ползания; игры с мячами, шарами, развивающие ловкость движений.

Постепенно вводить игры с более сложными правилами и сменой видов движений.

Театрализованные игры

Пробуждать интерес детей к театрализованной игре, создавать условия для ее проведения. Формировать умение следить за развитием действия в играх-драматизациях и кукольных спектаклях, созданных силами взрослых и старших детей.

Развивать умение имитировать характерные действия персонажей (птички летают, козленок скачет), передавать эмоциональное состояние человека (мимикой, позой, жестом, движением).

Знакомить детей с приемами вождения настольных кукол. Учить сопровождать движения простой песенкой.

Вызывать желание действовать с элементами костюмов (шапочки, воротнички и т. д.) и атрибутами как внешними символами роли.

Развивать стремление импровизировать на несложные сюжеты песен, сказок. Вызывать желание выступать перед куклами и сверстниками, обустроив место для выступления.

Дидактические игры

Закреплять умение подбирать предметы по цвету и величине (большие, средние и маленькие шарики 2-3 цветов), собирать пирамидку из уменьшающихся по размеру колец, чередуя в определенной последовательности 2-3 цвета. Учить собирать картинку из 4-6 частей («Наша посуда», «Игрушки» и др.).

В совместных дидактических играх развивать умение выполнять постепенно усложняющиеся правила.

Трудовое воспитание

Задачи:

Формирование позитивных установок к различным видам труда и творчества;

Продолжать воспитывать желание участвовать в трудовой деятельности.

Самообслуживание.

Развивать умение детей самостоятельно одеваться и раздеваться в определенной последовательности (надевать и снимать .. жду, расстегивать и застегивать пуговицы, складывать, вешать предметы одежды и т.п.).

Воспитывать опрятность, умение замечать беспорядок в одежде и устранять его при небольшой помощи взрослых.

Хозяйственно бытовой труд.

Побуждать детей к самостоятельному выполнению элементарных поручений: готовить материалы к занятиям " - чети, доски для лепки и пр.), после игры убирать вместо игрушки, строительный материал.

Приучать соблюдать порядок и чистоту в помещении и на участке детского сада.

Во второй половине года начинать формировать у детей умения, необходимые при дежурстве по столовой: помогать накрывать стол к обеду (раскладывать ложки, расставлять хлебницы (без хлеба), тарелки, чашки и т. п.).

Труд в природе. Воспитывать желание участвовать в уходе за растениями и животными в уголке природы и на участке.

Формировать умение обращать внимание на изменения, произошедшие со знакомыми растениями (зацвела сирень, появились плоды на яблоне и т.д.).

Приучать с помощью взрослого кормить рыб, птиц, поливать комнатные растения, растения на грядках, сажать лук, собирать овощи, расчищать дорожки от снега, счищать снег со скамеек.

Формировать положительное отношение к труду взрослых.

Воспитывать желание принимать участие в посильном труде, умение преодолевать небольшие трудности.

Продолжать воспитывать уважение к людям знакомых профессий.

Побуждать оказывать помощь взрослым, воспитывать бережное отношение к результатам их труда.

Формировать бережное отношение к собственным поделкам и поделкам сверстников. Побуждать рассказывать о них.

Воспитывать интерес к жизни и труду взрослых.

Продолжать знакомить с трудом близких взрослых.

Рассказывать детям о понятных им профессиях (воспитатель, помощник воспитателя, музыкальный руководитель, врач, продавец, повар, шофер, строитель), расширять и обогащать представления о трудовых действиях, результатах труда.

Нравственное воспитание

Задачи:

Усвоение норм и ценностей, принятых в обществе, включая моральные и нравственные ценности;

Закреплять навыки организованного поведения в детском саду, дома, на улице.

Продолжать формировать элементарные представления о том, что хорошо и что плохо.

Создавать условия для формирования доброжелательности, доброты, дружелюбия.

Обеспечивать условия для нравственного воспитания детей. Поощрять попытки пожалеть сверстника, обнять его, помочь. Создавать игровые ситуации, способствующие формированию внимательного, заботливого отношения к окружающим.

Развивать умение детей общаться спокойно, без крика. Формировать доброжелательное отношение друг к другу, умение делиться с товарищем, опыт правильной оценки хороших и плохих поступков.

Приучать детей к вежливости (учить здороваться, прощаться, благодарить за помощь).

Приучать жить дружно, вместе пользоваться игрушками, книгами, помогать друг другу

Формировать уважительное отношение к окружающим.

Формирование уважительного отношения и чувства принадлежности к своей семье и к сообществу детей и взрослых в Организации;

Образ Я.

Продолжать формировать элементарные представления о росте и развитии ребенка, изменении его социального статуса в связи с началом посещения детского сада.

Постепенно формировать образ Я. Сообщать детям разнообразные, касающиеся непосредственно их сведения (ты мальчик, у тебя серые глаза, ты любишь играть и т.п.), в том числе сведения о прошлом (не умел ходить, говорить; ел из бутылочки) и о происшедших с ними изменениях (сейчас умеешь правильно вести себя за столом, рисовать, танцевать; знаешь «вежливые» слова). Формировать начальные представления о человеке, Формировать первичные гендерные представления (мальчики сильные, умелые; девочки нежные, женственные).

Семья.

Беседовать с ребенком о членах его семьи, закреплять умение называть их имена.

Детский сад.

Через вовлечение детей в жизнь группы продолжать нормировать чувство общности, значимости каждого ребенка для детского сада. Стимулировать детей (желательно привлекать и родителей) к активному участию в оформлении группы, созданию ее символики и традиций. Знакомить с традициями детского сада. Знакомить с правами (на игру, доброжелательное отношение, новые знания и др.) и обязанностями (самостоятельно кушать, одеваться, убирать игрушки и др.) детей в группе.

Напоминать имена и отчества работников детского сада (музыкальный руководитель, медицинская сестра, заведующая, старший воспитатель и др.).

Учить здороваться с педагогами и детьми, прощаться с ними.

Формирование основ безопасного поведения в быту, социуме, природе

Продолжать знакомить детей с элементарными правилами поведения в детском саду: играть с детьми, не мешая им и не причиняя боль; уходить из детского сада только с родителями; не разговаривать с незнакомыми людьми и не брать у них угощения и различные предметы, сообщать воспитателю о появлении на участке незнакомого человека и т. д.

Продолжать объяснять детям, что нельзя брать в рот различные предметы, засовывать их в уши и нос.

Учить умение соблюдать правила безопасного передвижения в помещении и осторожно спускаться и подниматься по лестнице; держаться за перила.

Формировать представления о том, что следует одеваться по погоде (в солнечную погоду носить панаму, в дождь—надевать резиновые сапоги и т.д.).

О правилах безопасности дорожного движения.

Расширять представления детей о правилах дорожного движения: рассказать, что автомобили ездят по дороге (проезжей части), а пешеходы ходят по тротуару; светофор регулирует движение транспорта и пешеходов. Рассказать, что светофор имеет три световых сигнала (красный, желтый, зеленый).

Напоминать, что переходить дорогу можно только со взрослыми на зеленый сигнал светофора или по пешеходному переходу «Зебра», обозначенному белыми полосками.

Формировать умение различать проезжую часть дороги, тротуар, обочину. Напоминать детям о том, что необходимо останавливаться, подходя к проезжей части дороги; переходя дорогу, нужно крепко держать взрослых за руку. Знакомить детей со специальными видами транспорта: «Скорая помощь» (лет по вызову к больным людям), пожарная машина (едет тушить пожар). Продолжать формировать элементарные представления о способах взаимодействия с растениями и животными: рассматривать растения не наносить им вред; наблюдать за животными, не беспокоя их и не причиняя им вреда; кормить животных только с разрешения взрослых. Объяснять детям, что нельзя без разрешения взрослых рвать растения и есть их — они могут оказаться ядовитыми. Формировать умение понимать простейшие взаимосвязи в природе (если растение не полить, оно может засохнуть и т. п.). Учить закрывать кран с водой. Знакомить с правилами поведения в природе (не рвать без надобности растения, не ломать ветки деревьев, не трогать животных и др.).

Средняя группа (4-5 лет)

Игровая деятельность

Задачи:

Развивать у дошкольников интерес к различным видам игр, самостоятельность в выборе игр; побуждать к активной деятельности.

Формировать у детей умение соблюдать в процессе игры правила поведения

Сюжетно-ролевые игры

Продолжать работу по развитию и обогащению сюжетов игр; используя косвенные методы руководства, подводить детей к самостоятельному созданию игровых замыслов.

В совместных с воспитателем играх, содержащих 2-3 роли, совершенствовать умение объединяться в игре, распределять роли (мать, отец, дети), выполнять игровые действия, поступать в соответствии с правилами и общим игровым замыслом. Развивать умение подбирать предметы и атрибуты для игры, развивать умение использовать в сюжетно-ролевой игре постройки разной конструктивной сложности из строительного материала.

Формировать у детей умение договариваться о том, что они будут строить, распределять между собой материал, согласовывать действия и совместными усилиями достигать результата.

Расширять область самостоятельных действий детей в выборе роли, разработке и осуществлении замысла, использовании атрибутов; развивать социальные отношения играющих за счет осмысления профессиональной деятельности взрослых.

Подвижные игры

Воспитывать самостоятельность в организации знакомых игр с небольшой группой сверстников. Приучать к самостоятельному выполнению правил. Развивать творческие способности детей в играх (придумывание вариантов игр, комбинирование движений).

Театрализованные игры

Продолжать развивать и поддерживать интерес детей к театрализованной игре путем приобретения более сложных игровых умений и навыков (способность воспринимать художественный образ, следить за развитием и взаимодействием персонажей).

Проводить этюды для развития необходимых психических качеств (восприятия, воображения, внимания, мышления), исполнительских навыков (ролевого воплощения, умения действовать в воображаемом плане) и ощущений (мышечных, чувственных), используя музыкальные, словесные, зрительные образы.

Развивать умение разыгрывать несложные представления по знакомым литературным произведениям; использовать для воплощения образа известные выразительные средства (интонацию, мимику, жест).

Побуждать детей к проявлению инициативы и самостоятельности в выборе роли, сюжета, средств перевоплощения; предоставлять возможность для экспериментирования при создании одного и того же образа.

Учить чувствовать и понимать эмоциональное состояние героя, вступать в ролевое взаимодействие с другими персонажами.

Способствовать разностороннему развитию детей в театрализованной деятельности путем прослеживания количества и характера исполняемых каждым ребенком ролей.

Содействовать дальнейшему развитию режиссерской игры, предоставляя место, игровые материалы и возможность объединения нескольких детей в длительной игре.

Приучать детей использовать в театрализованных играх образные игрушки и бибабо.

Продолжать использовать возможности педагогического театра (взрослых) для накопления эмоционально-чувственного опыта, понимания детьми комплекса выразительных средств, применяемых в спектакле.

Дидактические игры

Знакомить с дидактическими играми, направленными на закрепление представлений о свойствах предметов, совершенствование умения сравнивать предметы по внешним признакам, группировать, составлять целое из частей (кубики, мозаика, пазлы).

Поощрять стремление детей освоить правила простейших настольно-печатных игр («Домино», «Лото»).

Трудовое воспитание

Задачи:

Формирование позитивных установок к различным видам труда и творчества;

Воспитывать у детей желание участвовать в совместной трудовой деятельности.

Формировать необходимые умения и навыки в разных видах труда. Воспитывать самостоятельность.

Развивать умение доводить начатое дело до конца. Развивать творчество и инициативу при выполнении различных видов труда.

Знакомить с наиболее экономными приемами работы. Воспитывать культуру трудовой деятельности, бережное отношение к материалам и инструментам.

Самообслуживание.

Вырабатывать привычку правильно чистить зубы, умываться, по мере необходимости мыть руки.

Совершенствовать умение одеваться и раздеваться, не отвлекаясь, аккуратно складывать в шкаф одежду, сушить мокрые вещи, ухаживать без напоминаний за обувью (мыть, протирать, чистить, убирать на место).

Закреплять умение замечать и самостоятельно устранять беспорядок в своем внешнем виде.

Формировать привычку бережно относиться к личным вещам и вещам сверстников.

Развивать у детей желание помогать друг другу.

Хозяйственно бытовой труд.

Продолжать закреплять умение детей помогать взрослым поддерживать порядок в группе: протирать игрушки, строительный материал и т. п.

Формировать умение наводить порядок на участке детского сада: подметать и очищать дорожки от мусора, зимой — от снега; поливать песок в песочнице.

Приучать убирать постель после сна; добросовестно выполнять обязанности дежурных по столовой: сервировать стол, приводить его в порядок после еды.

Вырабатывать привычку самостоятельно раскладывать подготовленные воспитателем материалы для занятий, убирать их, мыть кисточки, розетки для красок, палитру, протирать столы.

Труд в природе.

Закреплять умение выполнять различные поручения связанные с уходом за животными и растениями уголка природы; выполнять обязанности дежурного в уголке природы (поливать комнатные растения, рыхлить почву и т.д.).

Осенью привлекать детей к уборке овощей на огороде, сбору семян пересаживанию цветущих растений из грунта в уголок природы.

Зимой привлекать детей к сгребанию снега к стволам деревьев и кустарникам, выращиванию вместе со взрослыми зеленого корма для птиц и животных (обитателей уголка природы), посадке корнеплодов, помощи взрослым в создании фигур и построек из снега.

Весной привлекать детей к посеву семян овощей, цветов, высадке рассады; летом — к рыхлению почвы, поливке грядок и клумб.

Ручной труд.

Совершенствовать умение работать с бумагой: сгибать лист вчетверо в разных направлениях; работать по готовой выкройке (шапочка, лодочка, домик, кошелек).

Закреплять умение создавать из бумаги объемные фигуры: делить квадратный лист на несколько равных частей, сглаживать сгибы, надрезать по сгибам (домик, корзинка, кубик).

Продолжать закреплять умение делать игрушки, сувениры из природного материала (шишки, ветки, ягоды) и других материалов (катушки, проволока в цветной обмотке, пустые коробки и др.), прочно соединяя части.

Формировать умение самостоятельно делать игрушки для сюжетно-ролевых игр (флажки, сумочки, шапочки, салфетки и др.); сувениры для родителей, сотрудников детского сада, украшения на елку.

Привлекать детей к изготовлению пособий для занятий и самостоятельной деятельности (коробки, счетный материал), ремонту книг, настольно-печатных игр.

Закреплять умение экономно и рационально расходовать материалы.

Формировать ответственность за выполнение трудовых поручений. Подводить к оценке результата своей работа (с помощью взрослого).

Продолжать расширять представления детей о труде взрослых. Показывать результаты труда, его общественную значимость. Учить бережно относиться к тому, что сделано руками человека.

Рассказывать о профессиях воспитателя, учителя, врача, строителя, работников сельского хозяйства, транспорта, торговли, связи др.; о важности и значимости их труда.

Прививать чувство благодарности к людям за их труд. Объяснить, что для облегчения труда используется разнообразная техника.

Знакомить детей с трудом людей творческих профессий: художников, писателей, композиторов, мастеров народного декоративно-прикладного искусства. Показывать результаты их труда: картины, книги, ноты, предметы декоративного искусства.

Развивать желание вместе со взрослыми и с их помощью выполнять сильные трудовые поручения.

Нравственное воспитание

Задачи:

Усвоение норм и ценностей, принятых в обществе, включая моральные и нравственные ценности;

Способствовать формированию личного отношения к соблюдению (и нарушению) моральных норм: взаимопомощи, сочувствия обиженному и несогласия с действиями обидчика; одобрения действий того, кто поступил справедливо (разделил кубики поровну), уступил по просьбе сверстника.

Продолжать работу по формированию доброжелательных взаимоотношений между детьми (в частности, с помощью рассказов о том, чем хорош каждый воспитанник группы); образа Я (помогать каждому ребенку как можно чаще убеждаться в том, что он хороший, что его любят).

Воспитывать скромность, отзывчивость, желание быть справедливым, сильным и смелым; учить испытывать чувство стыда за неблагоприятный поступок. Напоминать детям о необходимости здороваться, прощаться, называть работников дошкольного учреждения по имени и отчеству, не вмешиваться в разговор взрослых, вежливо выражать свою просьбу, благодарить за оказанную услугу.

Формирование уважительного отношения и чувства принадлежности к своей семье и к сообществу детей и взрослых в Организации;

Образ Я.

Формировать представления о росте и развитии ребенка, его телом, настоящим и будущем («я был маленьким, я расту, я буду взрослым»). Углублять представления детей об их правах и обязанностях в группе детского сада, дома, на улице, на природе.

Формировать первичные гендерные представления (мальчики сильные, смелые; девочки нежные, женственные).

Воспитывать уважительное отношение к сверстникам своего и противоположного пола.

Семья.

Углублять представления детей о семье (ее членах, родственных отношениях) и ее истории. Дать представление о том, что семья — это все, кто живет вместе с ребенком.

Интересоваться тем, какие обязанности по дому есть у ребенка (убирать игрушки, помогать накрывать на стол и т. п.).

Детский сад.

Закреплять представления ребенка о себе как о члене коллектива, развивать чувство общности с другими детьми.

Продолжать знакомить детей с детским садом и его сотрудниками.

Привлекать к обсуждению оформления групповой комнаты и раздевалки.

Совершенствовать умение свободно ориентироваться в помещениях детского сада.

Формирование основ безопасного поведения в быту, социуме, природе

Продолжать знакомить детей с элементарными правилами поведения в детском саду.

Знакомить с правилами игр с песком: не ломать постройки, сделанные другими детьми; не кидаться песком т.д.

Формировать навыки безопасного поведения в подвижных играх и при пользовании спортивным инвентарем.

Напоминать детям о том, что кататься на велосипеде можно только под присмотром взрослых, не мешая окружающим.

Учить правильно пользоваться ножницами (в присутствии взрослых).

Закреплять правила безопасного передвижения в помещении: осторожно спускаться и подниматься по лестнице; держаться за перила; открывать и закрывать дверь, держась за дверную ручку.

Продолжать знакомить с культурой поведения на улице и в транспорте.

Закреплять знания детей о правилах дорожного движения: переходить улицу только со взрослым, в строго отведенных местах и на зеленый сигнал светофора.

Расширять знания детей о светофоре. Закреплять знания о значении сигналов светофора (на красный свет пешеходы и автомобили стоят, на желтый — готовятся к движению, на зеленый — движутся).

Продолжать знакомить с элементами дороги (разделительная полоса, пешеходный переход, остановка общественного транспорта). Напоминать, что пешеходы должны переходить дорогу по наземному, подземному или пешеходному переходу «Зебра».

Закреплять знания о специальных видах транспорта: «Скорая помощь» (едет по вызову к больным людям), пожарная машина (едет тушить пожар), «Милиция» (едет на помощь людям, попавшим в беду), машина МЧС.

Познакомить с дорожными знаками: «Пешеходный переход», «Дети», «Остановка общественного транспорта».

Закреплять знания детей о правилах поведения в общественном транспорте (в общественном транспорте можно ездить только со взрослыми; разговаривать спокойно, не мешая другим пассажирам; слушаться взрослых; соблюдать чистоту и порядок; выходить из транспортного средства можно после того, как вышли взрослые и т.д.).

Рассказать детям о том, что общественный транспорт нужно ожидать на остановке.

Объяснять, что остановки общественного транспорта находятся вблизи проезжей части дороги, поэтому, ожидая транспорт, нужно вести себя спокойно (не бегать, не ходить по бордюрам, не толкаться, не выбегать на проезжую часть, не мусорить, не кричать).

Продолжать формировать элементарные представления о способах взаимодействия с растениями и животными: рассматривать растения, не нанося им вред; наблюдать за животными, не беспокоя их и не причиняя им вреда; кормить животных только с разрешения взрослых; не гладить чужих животных; не приносить животных домой без разрешения взрослых; не брать на руки бродячих животных.

Объяснять детям, что нельзя без разрешения взрослых рвать растения и есть их — они могут оказаться ядовитыми.

Формировать привычку экономить воду — закрывать за собой кран с водой.

Старшая группа (5-6 лет)

Игровая деятельность

Сюжетно-ролевые игры

Совершенствовать и расширять игровые замыслы и умения детей, Формировать желание организовывать сюжетно-ролевые игры.

Поощрять расширение выбора тем для игры; учить развивать сюжет на основе знаний, полученных при восприятии окружающего, из литературных произведений и телевизионных передач, экскурсий, выставок, путешествий, походов.

Развивать умение согласовывать тему игры; распределять роли, подготавливать необходимые условия, договариваться о последовательности совместных действий, налаживать и регулировать контакты в совместной игре: договариваться, мириться, уступать, убеждать и т. д.; самостоятельно разрешать конфликты, возникающие в ходе игры. Способствовать укреплению возникающих устойчивых детских игровых объединений.

Продолжать формировать умение согласовывать свои действия с действиями партнеров, соблюдать в игре ролевые взаимодействия и взаимоотношения. Развивать эмоции, возникающие в ходе ролевых и сюжетных игровых действий с персонажами.

Закреплять умение усложнять игру путем расширения состава ролей, согласования и прогнозирования ролевых действий и поведения в соответствии с сюжетом игры, увеличения количества объединяемых сюжетных линий.

Способствовать обогащению знакомой игры новыми решениями, включением в нее продуктивной деятельности (участие взрослого, изменение атрибутики или введение новой роли). Создавать условия для творческого самовыражения; для возникновения новых игр и их развития.

Развивать умение детей коллективно возводить постройки, необходимые для игры, планировать предстоящую работу, сообща выполнять задуманное; применять конструктивные умения.

Формировать привычку аккуратно убирать игрушки в отведенное для них место.

Подвижные игры

Продолжать приучать детей самостоятельно организовывать знакомые подвижные игры; участвовать в играх с элементами соревнования. Знакомить с народными играми.

Воспитывать умение проявлять честность, справедливость в самостоятельных играх со сверстниками.

Театрализованные игры

Продолжать развивать интерес к театрализованной игре путем активного вовлечения детей в игровые действия. Вызывать желание попробовать себя в разных ролях.

Усложнять игровой материал за счет постановки перед детьми все более перспективных (с точки зрения драматургии) художественных задач («Ты была бедной Золушкой, а теперь ты красавица-принцесса», «Эта роль еще – никем не раскрыта»), смены тактики работы над игрой, спектаклем.

Создавать атмосферу творчества и доверия, давая каждому ребенку возможность высказаться по поводу подготовки к выступлению, процесса игры.

Развивать умение детей создавать творческие группы для подготовки и проведения спектаклей, концертов, используя все имеющиеся возможности.

Развивать умение выстраивать линию поведения в роли, используя атрибуты, детали костюмов, сделанные своими руками.

Поощрять импровизацию, формировать умение свободно чувствовать себя в роли.

Воспитывать артистические качества, раскрывать творческий потенциал детей, вовлекая их в различные театрализованные представления: игры в концерт, цирк, показ сенок из спектаклей. Предоставлять детям возможность выступить перед сверстниками, родителями и другими гостями.

Дидактические игры

Организовывать дидактические игры, объединяя детей в подгруппы по 2-4 человека.

Закреплять умение выполнять правила игры.

Формировать желание действовать с разнообразными дидактическими играми и игрушками (народными, электронными, компьютерными играми и др.).

Побуждать к самостоятельности в игре, вызывая у детей эмоционально-положительный отклик на игровое действие.

Закреплять умение подчиняться правилам в групповых играх. Воспитывать творческую самостоятельность.

Воспитывать культуру честного соперничества в играх-соревнованиях.

Нравственное воспитание

Задачи:

Усвоение норм и ценностей, принятых в обществе, включая моральные и нравственные ценности;

Воспитывать дружеские взаимоотношения между детьми; привычку сообща играть, трудиться, заниматься; стремление радовать старших хорошими поступками; умение самостоятельно находить общие интересные занятия. Воспитывать уважительное отношение к окружающим.

Учить заботиться о младших, помогать им, защищать тех, кто слабее. Формировать такие качества, как сочувствие, отзывчивость.

Воспитывать скромность, умение проявлять заботу об окружающих, с благодарностью относиться к помощи и знакам внимания.

Продолжать обогащать словарь детей «вежливыми» словами (здравствуйте, досвидания, пожалуйста, извините, спасибо и т.д.). Побуждать использовать в речи фольклор (пословицы, поговорки, потешки и др.).

Формировать у детей умение оценивать свои поступки и поступки сверстников.

Развивать стремление выражать свое отношение к окружающему, самостоятельно находить для этого различные речевые средства.

Формирование уважительного отношения и чувства принадлежности к своей семье и к сообществу детей и взрослых в Организации;

Образ Я.

Продолжать развивать представления об изменении позиции ребенка в связи с взрослением (ответственность за младших, уважение и помощь старшим, в том числе пожилым людям и т. д.). Через символические и образные средства помогать ребенку осознавать себя в прошлом, настоящем и будущем. Показывать общественную значимость здорового образа жизни людей вообще, и самого ребенка в частности.

Развивать осознание ребенком своего места в обществе. Расширять представления о правилах поведения в общественных местах. Углублять представления детей об их обязанностях в группе детского сада, дома, на улице. Формировать потребность вести себя в соответствии с общепринятыми нормами.

Семья.

Углублять представления о семье и ее истории. Формировать знания о том, где работают родители, как важен для общества их труд. Привлекать детей к посильному участию в подготовке различных семейных праздников, к выполнению постоянных обязанностей по дому.

Детский сад.

Расширять представления ребенка о себе как о члене коллектива, формировать активную позицию через проектную деятельность, взаимодействие с детьми других возрастных групп, посильное участие в жизни дошкольного учреждения.

Приобщать к мероприятиям, которые проводятся в детском саду, в том числе и совместно с родителями (спектакли, спортивные праздники и развлечения, подготовка выставок детских работ).

Формирование основ безопасного поведения в быту, социуме, природе

Закреплять умение соблюдать правила пребывания в детском саду.

Закреплять умение соблюдать правила участия в играх с природным материалом: беречь постройки, сделанные из песка другими детьми, не кидаться шишками, песком и другими твердыми материалами.

Закреплять правила безопасного передвижения в помещении (спокойно спускаться и подниматься по лестнице, держаться за перила; открывать и закрывать дверь, держась за дверную ручку).

Объяснить детям, что в случае необходимости взрослые звонят по телефону «01» (при пожаре), «02» (вызов милиции), «03» («Скорая помощь»).

Рассказать детям, что в случае неосторожного обращения с огнем или электроприборами может произойти пожар.

Закреплять представления о правилах поведения с незнакомыми людьми (не разговаривать с незнакомцами, не брать у них различные предметы; при появлении незнакомого человека на участке сообщить об этом воспитателю).

Закреплять умение называть свою фамилию и имя; фамилию, имя и отчество родителей, домашний адрес и телефон.

Закреплять знания детей о правилах дорожного движения и поведения на улице. расширять знания о светофоре, который регулирует движение на дороге.

Познакомить детей с дорожными знаками: «Пешеходный переход», «Дети».

Закреплять знания о специальном транспорте: «Скорая помощь» (едет по вызову к больным людям), пожарная машина (едет тушить пожар), «Милиция» (едет на помощь людям, попавшим в беду). Познакомить с действиями инспектора ГИБДД в различных ситуациях.

Закреплять правила поведения в общественном транспорте. Познакомить детей с метро, с правилами безопасного поведения в нем.

Продолжать объяснять детям, что остановки общественного транспорта находятся вблизи проезжей части дороги, поэтому, ожидая транспорт, нужно вести себя спокойно, держаться за руку взрослого.

Объяснять детям, что кататься на велосипеде можно только в присутствии взрослых, не мешая окружающим.

Продолжать формировать навыки культуры поведения в природе (не загрязнять окружающую природу, бережно относиться к растениям и животным и т.д.). Расширять представления о способах правильного взаимодействия с растениями и животными: рассматривать растения, не нанося им вред; рассматривать животных, не беспокоя их и не нанося им вред; кормить животных только вместе со взрослым; чужих животных не гладить; без разрешения взрослого не приносить в дом животных; не брать на руки бродячих животных.

Дать детям представления о том, что в природе все взаимосвязано (например, одно и то же растение может быть ядовитым для человека и лекарством для животного; вредные для человека насекомые могут быть пищей для земноводных и т.д.).

Объяснить детям, что рвать растения и есть их нельзя — они могут быть ядовитыми. Рассказать о сборе ягод и растений.

Формировать умение одеваться по погоде. Объяснить детям, что от переохлаждения и перегрева человек может заболеть.

Подготовительная группа (6-7 лет)

Игровая деятельность

Задачи:

Продолжать развивать у детей самостоятельность в организации всех видов игр, выполнении правил и норм поведения.

Развивать инициативу, организаторские способности. Воспитывать умение действовать в команде.

Сюжетно-ролевые игры

Закреплять умение брать на себя различные роли в соответствии с сюжетом игры; использовать атрибуты, конструкторы, строительный материал.

Побуждать детей до-своему обустраивать собственную игру самостоятельно подбирать и создавать недостающие для игры предметы (билеты для игры в театр, деньги для покупок).

Способствовать творческому использованию в играх представлений об окружающей жизни, впечатлений о произведениях литературы, мультфильмах.

Развивать творческое воображение, способность совместно развертывать игру, согласовывая собственный игровой замысел с замыслами сверстников.

Продолжать формировать умение договариваться, планировать и обсуждать действия всех играющих.

Воспитывать доброжелательность, готовность выручить сверстника: умение считаться с интересами и мнением товарищей по игре, справедливо решать споры.

Подвижные игры

Закреплять умение использовать в самостоятельной деятельности разнообразные по содержанию подвижные игры.

Закреплять умение справедливо оценивать результаты игры. Развивать интерес к народным играм.

Театрализованные игры

Развивать самостоятельность дошкольников в организации театрализованных игр.

Совершенствовать умение самостоятельно выбирать сказку, стихотворение, песню для постановки; готовить необходимые атрибуты и декорации для будущего спектакля; распределять между собой обязанности и роли.

Развивать творческую самостоятельность, эстетический вкус в передаче образа; отчетливость произношения. Закреплять умение использованные средства выразительности (поза, жесты, мимика, интонация, движения).

Воспитывать любовь к театру.

Широко использовать в театрализованной деятельности детей разные виды театра (бибабо, пальчиковый, баночный, театр картинок, перчаточный, кукольный и др.).

Воспитывать навыки театральной культуры, приобщать к театральному искусству через просмотр театральных постановок, видеоматериалов.

Рассказывать детям о театре, театральных профессиях.

Помогать постигать художественные образы, созданные средствами театральной выразительности (свет, грим, музыка, слово, хореография, декорации и др.).

Дидактические игры

Закреплять умение детей играть в различные дидактические игры (лого, мозаика, бирюльки и др.). Развивать умение организовывать игры, исполнять роль ведущего. Закреплять умение согласовывать свои действия с действиями ведущего и других участников игры.

Развивать сообразительность, умение самостоятельно решать поставленную задачу.

Привлекать к созданию некоторых дидактических игр («Шумелки», «Шуршалки» и т. д.).

Развивать и закреплять сенсорные способности.

Трудовое воспитание

Задачи:

Формирование позитивных установок к различным видам труда и творчества;

Воспитывать потребность трудиться.

Самообслуживание.

Закреплять умение самостоятельно и быстро одеваться и раздеваться, складывать в шкаф одежду, ставить на место обувь, сушить при необходимости мокрые вещи, ухаживать за обувью (мыть, протирать, чистить).

Приучать относить после еды и аккуратно складывать в раковину посуду.

Закреплять умение замечать и устранять беспорядок в своем внешнем виде, тактично сообщать товарищу о необходимости что-то поправить в костюме, причёске.

Закреплять умение самостоятельно и своевременно готовить материалы и пособия к занятию, без напоминания убирать свое рабочее место.

Хозяйственно бытовой труд.

Закреплять умение поддерживать порядок в группе и на участке: протирать и мыть игрушки, строительный материал, вместе с воспитателем ремонтировать книги, игрушки (в том числе книги и игрушки воспитанников младших групп).

Продолжать закреплять умение самостоятельно наводить порядок на участке детского сада: подметать и очищать дорожки от мусора, зимой — от снега; поливать песок в песочнице; украшать участок к праздникам.

Закреплять умение самостоятельно, быстро и красиво убирать постель после сна.

Приучать добросовестно выполнять обязанности дежурных по столовой: полностью сервировать столы и вытирать их после еды, подметать пол.

Труд в природе.

Воспитывать трудолюбие, наблюдательность, бережное отношение к окружающей природе.

Закреплять умение самостоятельно и ответственно выполнять обязанности дежурного в уголке природы: поливать комнатные растения, рыхлить почву, мыть кормушки, готовить корм рыбам, птицам, морским свинкам и т. п.

Осенью привлекать детей к уборке овощей с огорода, сбору семян, выкапыванию луковиц, клубней цветов, перекапыванию грядок, пересаживанию цветущих растений из грунта в уголок природы.

Зимой привлекать к сгребанию снега к стволам деревьев и кустарникам, выращиванию зеленого корма для птиц и животных (обитателей уголка природы), посадке корнеплодов выращиванию с помощью воспитателя цветов к праздникам.

Весной привлекать детей к перекапыванию земли на огороде и в цветнике, к посеву семян (овощей, цветов), высадке рассады.

Летом привлекать к участию в рыхлении почвы, прополке и окучивании, поливе грядок и клумб.

Ручной труд

Работа с бумагой и картоном.

Закреплять умение складывать бумагу прямоугольной, квадратной, круглой формы в разных направлениях (пилотка); использовать разную по фактуре бумагу, делать разметку с помощью шаблона; создавать игрушки-забавы (мишка- физкультурник, клюющий петушок и др.).

Формировать умение создавать предметы из полосок цветной бумаги (коврик, дорожка, закладка), подбирать цвета и их оттенки при изготовлении игрушек, сувениров, деталей костюмов и украшений к праздникам. Формировать умение использовать образец. Учить детей создавать объемные игрушки в технике оригами.

Работа с тканью.

Формировать умение вдевать нитку в иголку, завязывать узелок; пришивать пуговицу, вешалку; шить простейшие изделия (мешочек для семян, фартучек для кукол, игольница) швом «вперед иголку».

Закреплять умение делать аппликацию, используя кусочки ткани разнообразной фактуры (шелк для бабочки, байка для зайчика и т. д.), наносить контур с помощью мелка и вырезать в соответствии с задуманным сюжетом.

Работа с природным материалом.

Закреплять умение создавать фигуры людей, животных, птиц из желудей, шишек, косточек, травы, веток, корней и других материалов, передавать выразительность образа, создавать общие композиции («Лесная поляна», «Сказочные герои»).

В процессе работы развивать фантазию, воображение. Закреплять умение аккуратно и экономно использовать материалы.

Приучать детей старательно, аккуратно выполнять поручения, беречь материалы и предметы, убирать их на место после работы.

Воспитывать желание участвовать в совместной трудовой деятельности наравне со всеми, стремление быть полезными окружающим, радовать результатам коллективного труда.

Расширять представления детей о труде взрослых, о значении их труде взрослых для общества. Воспитывать уважение к людям труда.

Продолжать развивать интерес к различным профессиям, в частности, к профессиям родителей и месту их работы.

Продолжать знакомить детей с профессиями, связанными со спецификой родного города (поселка).

Нравственное воспитание

Задачи:

Усвоение норм и ценностей, принятых в обществе, включая моральные и нравственные ценности;

Продолжать воспитывать дружеские взаимоотношения между детьми, привычку сообща играть, трудиться, заниматься самостоятельно выбранным делом.

Формировать умение договариваться, помогать друг другу; стремление радовать старших хорошими поступками.

Продолжать воспитывать уважительное отношение к окружающим. Объяснять детям, что не следует вмешиваться в разговор взрослых; важно слушать собеседника и без надобности не перебивать.

Продолжать воспитывать заботливое отношение к малышам, пожилым людям; желание помогать им.

Формировать такие качества, как сочувствие, отзывчивость, справедливость, скромность, коллективизм.

Формировать умение спокойно отстаивать свое мнение.

Развивать волевые качества: умение ограничивать свои желания, подняться требованиям взрослых и выполнять установленные нормы поведения, в своих поступках следовать положительному примеру.

Продолжать обогащать словарь формулами словесной вежливости (приветствие, прощание, просьбы, извинения).

Формирование уважительного отношения и чувства принадлежности к своей семье и к сообществу детей и взрослых в Организации;

Образ Я.

Развивать представления о временной перспективе личности, об изменении позиции человека с возрастом (ребенок посещает детский сад, школьник учится, взрослый работает, пожилой человек передает свой опыт другим поколениям). Углублять представления ребенка о себе в прошлом, настоящем и будущем.

Расширять представления детей об их обязанностях, прежде всего в связи с подготовкой к школе.

Семья.

Расширять представления детей об истории семьи в контексте истории родной страны (роль каждого поколения в разные периоды истории страны).
Рассказывать детям о воинских наградах дедушек, бабушек, родителей. Закреплять знание домашнего адреса и телефона, имен и отчеств родителей, их профессий.

Детский сад.

Формировать представления о себе как об активном члене коллектива через проектную деятельность, охватывающую детей младших возрастных групп и родителей, участие в жизни дошкольного учреждения (адаптация младших дошкольников, подготовка к праздникам, выступлениям, соревнованиям в детском саду и за его пределами и др.).

Привлекать детей к созданию развивающей среды дошкольного учреждения (мини-музеев, выставок, библиотеки, конструкторских мастерских и др.).

Формирование основ безопасного поведения в быту, социуме, природе

Закреплять умение соблюдать правила пребывания в детском саду.

Закреплять умение называть свою фамилию и имя; фамилию, имя и отчество родителей, домашний адрес и телефон.

Закреплять знания о том, что в случае необходимости взрослые звонят по телефону «01» (при пожаре), «02» (вызов милиции), «03» («Скорая помощь»).

Напоминать детям, что в случае неосторожного обращения с огнем или электроприборами может произойти пожар.

Закреплять представления детей о правилах поведения с незнакомыми людьми.

Закреплять знания о правилах дорожного движения и поведения на улице. Расширять знания о светофоре.

Закреплять знания детей о специальном транспорте.

Закреплять знания о правилах поведения в общественном транспорте.

Напоминать, что кататься на велосипеде можно только в присутствии взрослых, не мешая окружающим.

Продолжать формировать навыки культуры поведения в природе. Расширять представления о способах правильного взаимодействия с растениями и животными,

Расширять представления о том, что в природе все взаимосвязано (например, одно и то же растение может быть ядовитым для человека и лекарственными для животного; вредные для человека насекомые могут быть полезны для земноводных и т.д.).

Напоминать детям, что рвать растения и есть их нельзя.

Закреплять представление о том, что следует одеваться по погоде.

Парциальные программы и методические пособия

Игровая деятельность

Юзбекова Е.А. Ступеньки творчества –М. Линка-Пресс 2007г.

Артемова Л.В. «Окружающий мир в дидактических играх дошкольников»

М: Просвещение 1992г – 96с.

Губанова Н.Ф. Развитие игровой деятельности. Система работы во второй младшей группе детского сада. – М.: МОЗАИКА-СИНТЕЗ, 2010. – 128с.

Краснощекова Н.В. « Сюжетно-ролевые игры для детей дошкольного возраста» (Школа развития), Ростов н/Д: издательство «Феникс» 2007г – 251с.

Губанова Н. Ф. Игровая деятельность в детском саду. — М.: Мозаика-Синтез 2010.

Губанова Н. Ф. Развитие игровой деятельности. Система работы во второй младшей группе детского сада. — М.: Мозаика-Синтез, 2008

Губанова Н. Ф. Развитие игровой деятельности. Система работы в средней группе детского сада. —М.: Мозаика-Синтез, 2010.

Нравственное воспитание

Комратова Н.Г. Грибова Л.Ф. Социально-нравственное воспитание детей 3-4 лет. Игровая и продуктивная деятельность. М.Сфера. 2005

Петрова В. И., Стульник Т.Д. Нравственное воспитание в детском саду.-М.: Мозаика-Синтез, 2010.

Петрова В. И., Стульник Т. Д. Этические беседы с детьми 4-7 лет. — М.: - Мозаика-Синтез, 2007

В.Г. Алямовская, К.Ю. Белая «Беседы о поведении ребёнка за столом» -М., Творческий центр Сфера 2006г.

Трудовое воспитание

Куцакова Л. В. Творим и мастерим. Ручной труд в детском саду и дома.-М.: Мозаика-Синтез, 2007

Комарова Т. С, Куцакова Л. В., Павлова Л. Ю. Трудовое воспитание в детском саду. — М., Творческий центр Сфера 2006г. М.; Мозаика-Синтез, 2005-2010.

Куцакова Л. В. Нравственно-трудовое воспитание в детском саду, —М.:Мозаика- Синтез, 2007.

Формирование основ безопасного поведения в быту, социуме, природе.

- Парциальная программа. Формирование культуры безопасности у детей от 3 до 8 лет. Л. Л. Тимофеева. Санкт-Петербург. ДЕТСТВО-ПРЕСС, 2015
- Программа и методические рекомендации по обучению детей правилам дорожного движения в дошкольном учреждении под редакцией Р.М.Литвиновой, М.Б.Петрухиной. СКИПКРО, 2003г.
- Степаненкова Э.Я., Филенко М.Ф. Дошкольникам о правилах дорожного движения: Пособие для воспитателя детского сада. – 3-е изд., испр. – М.: Просвещение, 1979.
- К.Ю. Белая, В.Н. Зимонина, Л.А. Кондрыкинская, Л.В. Куцакова «Как обеспечить безопасность дошкольников» С-Пб «Детство –Пресс.2007г.
- О.Л. Князева «Безопасность. Ребёнок в городе»
- Шорыгина Т.А. Беседы о правилах пожарной безопасности Москва «ГЦ Сфера» 2009г
- Безопасность – Н. Н. Авдеева, О. Л. Князева, Р. Б. Стеркина, С-Пб «Детство –Пресс.2007г.
- Т.А. Шорыгина Безопасность для малышей –М. Книголюб 2007г.
- Саулина Т.Ф.Три сигнала светофора. Ознакомление дошкольников с правилами дорожного движения. Для детей 5-7 лет. М. Мозаика-Синтез.2005.

Содержание образовательной области «Познавательное развитие»

(обязательная часть)

Предполагает развитие интересов детей, любознательности и познавательной мотивации;

формирование познавательных действий, становление сознания;

развитие воображения и творческой активности;

формирование первичных представлений о себе, других людях, объектах окружающего мира, о свойствах и отношениях объектов окружающего мира (форме, цвете, размере, материале, звучании, ритме, темпе, количестве, числе, части и целом, пространстве и времени, движении и покое, причинах и следствиях и др.), о малой родине и Отечестве, представлений о социокультурных ценностях нашего народа, об отечественных традициях и праздниках, о планете Земля как общем доме людей, об особенностях ее природы, многообразии стран и народов мира.

Основные направления реализации образовательной области:

- сенсорное развитие;

- развитие познавательно-исследовательской деятельности;

- формирование элементарных математических представлений;

- формирование первичных представлений о малой родине и Отечестве, представлений о социокультурных ценностях народа, об отечественных традициях и праздниках;
- формирование первичных представлений о планете Земля как общем доме людей, об особенностях её природы, многообразии стран и народов.

Описание образовательной деятельности в образовательной области «Познавательное развитие»:

Первая младшая группа (от 2 до 3 лет)

Задачи:

- формирование элементарных математических представлений;
- формирование целостной картины мира, расширение кругозора детей.

Сенсорное развитие

Продолжать работу по обогащению непосредственного чувственного опыта детей в разных видах деятельности. Помогать им обследовать предметы, выделяя их цвет, величину, форму.

Побуждать включать движения рук по предмету в процесс знакомства с ним: обводить руками части предмета, гладить их и т.д.

Упражнять в установлении сходства и различия между предметами, имеющими одинаковое название (одинаковые лопатки; большой красный мяч — маленький синий мяч).

Формировать умение называть свойства предметов.

Развитие познавательно-исследовательской и продуктивной (конструктивной) деятельности

Развивать продуктивную (конструктивную) деятельность.

В процессе игры с настольным и напольным строительным материалом продолжать знакомить детей с деталями (кубик, кирпичик, трехгранная призма, пластина, цилиндр), с вариантами расположения строительных форм на плоскости.

Развивать умение детей сооружать элементарные постройки по образцу, поддерживать желание строить что-то самостоятельно.

Способствовать пониманию пространственных соотношений.

Предлагать использовать дополнительные сюжетные игрушки, соразмерные масштабам построек (маленькие машинки для маленьких гаражей и т.

п.).

По окончании игры приучать убирать игрушки на место.

Знакомить детей с простейшими пластмассовыми конструкторами.

Предлагать совместно со взрослым конструировать башенки, домики, машины.

Поддерживать желание детей строить самостоятельно. В летнее время способствовать строительным играм с использованием природного материала (песок, вода, желуди, камешки и т. п.).

Формирование элементарных математических представлений

Количество. Привлекать детей к формированию групп однородных предметов. Формировать умение различать количество предметов: много — один (один - много).

Величина. Привлекать внимание детей к предметам контрастных размеров и их обозначению в речи (большой дом — маленький домик, большая матрешка — маленькая матрешка, большие мячи — маленькие мячи и т.д.)

Форма. Формировать умение различать предметы по форме и называть их (кубик, кирпичик, шар).

Ориентировка в пространстве. Продолжать накапливать у детей опыт практического освоения окружающего пространства (помещений группы и участка детского сада). Учить находить спальную, игровую, умывальную и другие комнаты.

Расширять опыт ориентировки в частях собственного тела (голова, лицо, руки, ноги, спина). Учить двигаться за воспитателем в определенном направлении.

Формирование целостной картины мира, расширение кругозора

Предметное и социальное окружение

Продолжать знакомить детей с названиями предметов ближайшего окружения: игрушки, посуда, одежда, обувь, мебель.

Формировать представления о простейших связях между предметами ближайшего окружения.

Учить детей называть цвет, величину предметов, материал, из которого они сделаны (бумага, дерево, ткань, глина); сравнивать знакомые предметы (разные шапки, варежки, обувь и т. п.), подбирать предметы по тождеству (найди такой же, подбери пару), группировать их по способу использования (из чашки пьют и т. д.).

Знакомить с транспортными средствами ближайшего окружения.

Ознакомление с природой

Знакомить детей с доступными явлениями природы.

Учить узнавать в природе, на картинках, в игрушках домашних животных кошку, собаку, корову, курицу и т. д.) и их детенышей и называть их; узнавать на картинках некоторых диких животных (медведя, зайца, лису и т. д.) : называть их.

Наблюдать за птицами и насекомыми на участке (бабочка и божья коровка), за рыбками в аквариуме. Приучать детей подкармливать птиц.

Учить различать по внешнему виду овощи (помидор, огурец, морковь) фрукты (яблоко, груша и т.д.).

Помогать детям замечать красоту природы в разное время года.

Воспитывать бережное отношение к растениям и животным. Учить основам взаимодействия с природой (рассматривать растения и животных, не нанося им вред; одеваться по погоде).

2-я младшая группа (3-4 года)

Задачи:

Формирование познавательных действий, становление сознания;

Продолжать развивать восприятие, создавать условия для ознакомления детей с цветом, формой, величиной, осязаемыми свойствами предметов (теплый, холодный, твердый, мягкий, пушистый и т.п.); развивать умение воспринимать звучание различных музыкальных инструментов, родной речи.

Закреплять умение выделять цвет, форму, величину как особые свойства предметов; группировать однородные предметы по нескольким сенсорным признакам: величине, форме, цвету

Совершенствовать навыки установления тождества и различия предметов по их свойствам: величине, форме, цвету. Подсказывать детям название формы (круглая, треугольная, прямоугольная и квадратная).

Обогащать чувственный опыт детей и умение фиксировать его в речи.

Совершенствовать восприятие детей, активно включая все органы чувств. Развивать образные представления.

Продолжать показывать разные способы обследования предметов, активно включать движения рук по предмету и его частям.

Развитие воображения и творческой активности;

Поощрять исследовательский интерес, проведение простейших наблюдений. Учить способам обследования предметов, включая простейшие опыты (тонет — не тонет, рвется — не рвется).

Подводить детей к простейшему анализу созданных построек. Совершенствовать конструктивные умения. Закреплять умение различать, называть и использовать основные строительные детали (кубики, кирпичики, пластины, цилиндры, трехгранные призмы), сооружать новые постройки, используя полученные ранее умения (накладывание, приставление, прикладывание), использовать в постройках детали разного цвета. Вызывать чувство радости при удавшейся постройке.

Учить располагать кирпичики, пластины вертикально (в ряд, по кругу, по периметру четырехугольника), ставить их плотно друг к другу, на определенном расстоянии (заборчик, ворота).

Побуждать детей к созданию вариантов конструкций, добавляя другие детали (на столбики ворот ставить трехгранные призмы, рядом со столбами — кубики и др.).

Изменять постройки двумя способами: заменяя одни детали другими или надстраивая их в высоту, длину (низкая и высокая башенка, короткий и длинный поезд).

Развивать желание сооружать постройки по собственному замыслу.

Продолжать учить детей обыгрывать постройки, объединять их по сюжету: дорожка и дома — улица; стол, стул, диван — мебель для кукол. Приучать после игры аккуратно складывать детали в коробки.

Продуктивная деятельность.

Развивать продуктивную деятельность, организовывать презентацию ее результатов. Формировать представление о связи результата деятельности и собственной целенаправленной активности, то есть об авторстве продукта.

Формирование первичных представлений об объектах окружающего мира, о свойствах и отношениях объектов окружающего мира (форме, цвете, размере, материале, звучании, ритме, темпе, количестве, числе, части и целом, пространстве и времени, движении и покое, причинах и следствиях и др.)

Количество.

Развивать умение видеть общий признак предметов группы (все мячи - круглые, эти - все красные, эти - все большие и т. д.).

Формировать умение составлять группы из однородных предметов и выделять из них отдельные предметы; различать понятия много, один, по одному, ни одного; находить один и несколько одинаковых предметов в окружающей обстановке; понимать вопрос «Сколько?»; при ответе пользоваться словами много, один, ни одного.

Формировать умение сравнивать две равные (неравные) группы предметов на основе взаимного сопоставления элементов (предметов).

Познакомить с приемами последовательного наложения и приложения предметов одной группы к предметам другой.

Развивать умение понимать вопросы «Поровну ли?», «Чего больше (меньше)?»; отвечать на вопросы, пользуясь предложениями типа: «Я на каждый кружок положил грибок. Кружков больше, а грибов меньше» или «Кружков столько же, сколько грибов»

Величина.

Сравнивать предметы контрастных и одинаковых размеров; при сравнении предметов соизмерять один предмет с другим по заданному признаку величины (длине, ширине, высоте, величине в целом), пользуясь приемами наложения и приложения; обозначать результат сравнения слоями: длинный — короткий, одинаковые (равные) по длине, широкий — узкий, одинаковые (равные) по ширине, высокий - низкий, одинаковые (равные) по высоте, большой — маленький, одинаковые (равные) по величине.

Форма.

Познакомить с геометрическими фигурами: круг, квадрат, треугольник.

Обследовать форму этих фигур, используя зрение и осязание.

Ориентировка в пространстве.

Развивать умение ориентироваться в расположении частей своего тела и в соответствии с ними различать пространственные направления от себя: вверху — внизу, впереди — сзади (позади), справа — слева; различать правую и левую руки.

Ориентировка во времени.

Формировать умение ориентироваться в контрастных частях суток: день — ночь, утро ~ вечер.

Формирование первичных представлений о себе, других людях о малой родине и Отечестве, представлений о социокультурных ценностях нашего народа, об отечественных традициях и праздниках, о планете Земля как общем доме людей, об особенностях ее природы, многообразии стран и народов мира.

Предметное и социальное окружение

Формировать умение сосредоточивать внимание на предметах и явлениях предметно- пространственной развивающей среды; устанавливать простейшие связи между предметами и явлениями, делать простейшие обобщения.

Продолжать знакомить детей с предметами ближайшего окружения, их назначением.

Развивать умение определять цвет, величину, форму, вес (легкий, тяжелый) предметов; расположение их по отношению к себе (далеко, близко, высоко).

Знакомить с материалами (дерево, бумага, ткань, глина), их свойствами (прочность, твердость, мягкость).

Формировать умение группировать (чайная, столовая, кухонная посуда) и классифицировать (посуда — одежда) хорошо знакомые предметы.

Знакомить с театром через мини-спектакли и представления, а также через игры- драматизации по произведениям детской литературы.

Знакомить с ближайшим окружением (основными объектами городской/поселковой инфраструктуры): дом, улица, магазин, поликлиника, парикмахерская.

Знакомить с доступными пониманию ребенка профессиями (врач, милиционер, продавец, воспитатель).

Ознакомление с природой

Расширять представления детей о растениях и животных. Продолжать знакомить с домашними животными и их детенышами, особенностями их поведения и питания.

Знакомить детей с обитателями уголка природы: аквариумными рыбками и декоративными птицами (волнистыми попугайчиками, канарейками).

Расширять представления о диких животных (медведь, лиса, белка, еж и др.). Познакомить с лягушкой.

Учить наблюдать за птицами, прилетающими на участок (ворона, голубь, синица, воробей, снегирь), подкармливать их зимой.

Расширять представления детей о насекомых (бабочка, майский жук, божья коровка, стрекоза).

Развивать умение отличать и называть по внешнему виду', овощи (огурец, помидор, морковь, репа), фрукты (яблоко, груша), ягоды (малина, смородина).

Знакомить с некоторыми растениями данной местности: с деревьями, цветущими травянистыми растениями (одуванчик, мать-и-мачеха).

Знакомить с комнатными растениями (фикус, герань). Дать представления о том, что для роста растений нужны земля, вода и воздух.

Знакомить с характерными особенностями следующих друг за другом времен года и теми изменениями, которые происходят в связи с этим в жизни и деятельности взрослых и детей.

Дать представления о свойствах воды (льется, переливается, нагревается, охлаждается), песка (сухой - рассыпается, влажный - лепится), снега (холодный, белый, от тепла - тает).

Формировать представления о простейших взаимосвязях, в живой и неживой природе.

Знакомить с правилами поведения в природе

Родная страна.

Дать первые представления о родной стране (название родного города, поселка). Знакомить с родной культурой, с изделиями (игрушками) народных мастеров.

Побуждать детей рассказывать о том, где : ни гуляли в выходные дни (в парке, сквере, детском городке).

Средняя группа (4-5 лет)

Задачи:

Формирование познавательных действий, становление сознания;

Продолжать работу по сенсорному развитию в разных видах деятельности. Обогащать сенсорный опыт, знакомя детей с широким кругом предметов и объектов, новыми способами их обследования. Закреплять полученные ранее навыки их обследования.

Совершенствовать восприятие детей путем активного использования всех органов чувств (осязание, зрение, слух, вкус, обоняние). Обогащать чувственный опыт и умение фиксировать полученные впечатления в речи. Поддерживать попытки самостоятельно обследовать предметы, используя знакомые новые способы; сравнивать, группировать и классифицировать предметы.

Продолжать формировать образные представления на основе развития зрительного восприятия в процессе различных видов деятельности.

Развивать умение использовать эталоны как общественно обозначенные свойства и качества предметов (цвет, форма, размер, вес и т.п.); подбирать предметы по 1-2 качествам (цвет, размер, материал и т. п.).

Развитие воображения и творческой активности;

Обращать внимание детей на различные здания и сооружения вокруг их домов, детского сада. На прогулках в процессе игр рассматривать с детьми машины, тележки, автобусы и другие виды транспорта, выделяя их части, называть их форму и расположение по отношению к самой большой части.

Продолжать развивать способность различать и называть строительные детали (куб, пластина, кирпичик, брусок); учить использовать их с учетом конструктивных свойств (устойчивость, форма, величина). Развивать умение устанавливать ассоциативные связи, предлагая вспомнить, какие похожие сооружения дети видели.

Развивать умение анализировать образец постройки: выделять основные части, различать и соотносить их по величине и форме, устанавливать пространственное расположение этих частей относительно друг друга (в домах — стены, вверху — перекрытие, крыша; в автомобиле — кабина, кузов и т.д.).

Развивать умение самостоятельно измерять постройки (по высоте, длине и ширине), соблюдать заданный воспитателем принцип конструкции («Построй такой же домик, но высокий»).

Предлагать сооружать постройки из крупного и мелкого строительного материала, использовать детали разных цветов для создания и украшения построек. Развивать представления об архитектурных формах.

Обучать приемам конструирования из бумаги: сгибать прямоугольный лист бумаги пополам, совмещая стороны и углы (альбом, флажки для украшения участка, поздравительная открытка), приклеивать к основной форме детали (к дому — окна, двери, трубу; к автобусу — колеса; к стулу — спинку).

Приобщать детей к изготовлению поделок из природного материала: коры, веток, листьев, шишек, каштанов, ореховой скорлупы, соломы (лодочки, ежики и т.д.). Учить использовать для закрепления частей клей, пластилин; применять в поделках катушки, коробки разной величины и другие предметы.

Исследовательская деятельность

Развивать исследовательскую деятельность ребенка, оказывать помощь в оформлении ее результатов и создавать условия для ее презентации сверстникам.

Привлекать родителей к участию в исследовательской деятельности ребенка.

Формирование первичных представлений об объектах окружающего мира, о свойствах и отношениях объектов окружающего мира (форме, цвете, размере, материале, звучании, ритме, темпе, количестве, числе, части и целом, пространстве и времени, движении и покое, причинах и следствиях и др.)

Количество и счет

Дать детям представление о том, что множество («много») может состоять из разных по качеству элементов: предметов разного цвета, размера, формы; развивать умение сравнивать части множества, определяя их равенство или неравенство на основе составления пар предметов (не прибегая к счету).

Вводить в речь детей выражения: «Здесь много кружков, одни — красного цвета, а другие — синего; красных кружков больше, чем синих, а синих — меньше, чем красных» или «красных и синих кружков поровну».

Учить считать до 5 (на основе наглядности), пользуясь правильными приемами счета: называть числительные по порядку; соотносить каждое числительное только с одним предметом пересчитываемой группы; относить последнее числительное ко всем пересчитанным предметам, например: «Один, два, три — всего три кружка». Сравнивать две группы предметов, именуемые числами 1-2, 2-2, 2-3, 3-3, 3-4, 4-4, 4-5, 5-5.

Формировать представление о равенстве и неравенстве групп на основе счета: «Здесь один, два зайчика, а здесь одна, две, три елочки. Елочек больше, чем зайчиков; 3 больше, чем 2, а 2 меньше, чем 3».

Формировать умение уравнивать неравные группы двумя способами, добавляя к меньшей группе один (недостающий) предмет или убирая из большей группы один (лишний) предмет («К 2 зайчикам добавили 1 зайчика, стало 3 зайчика и елочек тоже 3. Елочек и зайчиков поровну - 3 и 3» или: «Елочек больше (3), а зайчиков меньше (2). Убрали 1 елочку, их стало тоже 2, Елочек и зайчиков стало поровну: 2 и 2»).

Развивать умение отсчитывать предметы из большого количества; выкладывать, приносить определенное количество предметов в соответствии с образцом или заданным числом в пределах 5 (отсчитай 4 петушка, принеси 3 зайчика).

На основе счета устанавливать равенство (неравенство) групп предметов в ситуациях, когда предметы в группах расположены на разном расстоянии друг от друга, когда они отличаются по размерам, по форме расположения в пространстве.

Величина

Совершенствовать умение сравнивать два предмета по величине (длине, ширине, высоте), а также сравнивать два предмета по толщине путем непосредственного наложения или приложения их друг к другу; отражать результаты сравнения в речи, используя прилагательные: длиннее - короче, выше - ниже, толще - тоньше или равные (одинаковые) по длине, ширине, высоте, толщине.

Развивать умение детей сравнивать предметы по двум признакам величины (красная лента длиннее и шире зеленой, желтый шарфик короче, уже синего).

Формировать умение устанавливать размерные отношения между 3-5 предметами разной длины (ширины, высоты), толщины, располагать их в определенной последовательности - в порядке убывания или нарастания величины; вводить в активную речь детей понятия, обозначающие размерные отношения предметов («эта (красная) башенка - самая высокая, эта (оранжевая) - пониже, эта (розовая) - еще ниже, а эта (желтая) - самая низкая» и т. д.).

Форма

Развивать представление детей о геометрических фигурах: круге, квадрате, треугольнике, а также шаре, кубе. Формировать умение выделять особые признаки фигур с помощью зрительного и осязательно-двигательного анализаторов (наличие или отсутствие углов, устойчивость, подвижность и др.).

Познакомить детей с прямоугольником, сравнивая его с кругом, квадратом, треугольником.

Учить различать и называть прямоугольник, его элементы: углы и стороны.

Формировать представление о том, что фигуры могут быть разных размеров: большой - маленький куб (шар, круг, квадрат, треугольник, прямоугольник).

Развивать умение соотносить форму предметов с известными детям геометрическими фигурами: тарелка - круг, платок - квадрат, мяч - шар, окно, дверь - прямоугольник и др.

Ориентировка в пространстве

Развивать умение определять пространственные направления от себя, двигаться в заданном направлении (вперед - назад, направо - налево, вверх - вниз); обозначать словами положение предметов по отношению к себе (передо мной стол, справа от меня дверь, слева - окно, сзади на полках - игрушки).

Познакомить с пространственными отношениями: далеко - близко (дом стоит близко, а березка растет далеко).

Ориентировка во времени

Расширять представления детей о частях суток, их характерных особенностях, последовательности (утро - день - вечер - ночь). Объяснить значение слов: вчера, сегодня, завтра.

Формирование первичных представлений о себе, других людях о малой родине и Отечестве, представлений о социокультурных ценностях нашего народа, об отечественных традициях и праздниках, о планете Земля как общем доме людей, об особенностях ее природы, многообразии стран и народов мира.

Предметное и социальное окружение

Создавать условия для расширения представлений детей об окружающем мире.

Продолжать знакомить с признаками предметов, совершенствовать умение определять их цвет, форму, величину, вес.

Развивать умение сравнивать и группировать предметы по этим признакам. Рассказывать детям о материалах, из которых сделаны предметы, об их свойствах и качествах.

Объяснять целесообразность изготовления предмета из определенного материала (корпус машин — из металла, шины — из резины и т. п.). Помогать устанавливать связь между назначением и строением, назначением и материалом предметов.

Расширять знания детей об общественном транспорте (автобус, поезд, самолет, теплоход).

Расширять представления о правилах поведения в общественных местах.

Формировать первичные представления о школе.

Через проектную деятельность, экскурсии, игры, произведения литературы продолжать знакомство с культурными явлениями (театром, цирком, зоопарком, вернисажем), их атрибутами, людьми, работающими в них, правилами поведения.

Дать элементарные представления о жизни и особенностях труда в городе и в сельской местности с опорой на опыт детей. Расширять представления о профессиях.

Познакомить детей с деньгами, возможностями их использования.

Формировать элементарные представления об изменении видов человеческого труда и быта на примере истории игрушки и предметов обихода.

Ознакомление с природой

Расширять представления детей о природе.

Знакомить с домашними животными, обитателями уголка природы (аквариумные рыбки, хомяк, волнистые попугайчики, канарейки и др.).

Знакомить с представителями класса пресмыкающихся (ящерица, черепаха), их внешним видом и способами передвижения (у ящерицы продолговатое тело, у нее есть длинный хвост, который она может сбросить; ящерица очень быстро бегает).

Расширять представления детей о некоторых насекомых (муравей, бабочка, жук, божья коровка).

Продолжать знакомить с фруктами (яблоко, груша, слива, персик), овощами (помидор, огурец, морковь, свекла, лук) и ягодами (малина, смородина, крыжовник), с грибами (маслята, опята, сыроежки и др.).

Закреплять знания детей о травянистых и комнатных растениях, их названиях (бальзамин, фикус, хлорофитум, герань, бегония, примула и др.); знакомить со способами ухода за ними.

Учить узнавать и называть 3-4 вида деревьев (елка, сосна, береза, клен и др.).

Рассказывать детям о свойствах песка, глины и камня.

Организовывать наблюдения за птицами, прилетающими на участок (ворона, голубь, синица, воробей, снегирь), подкармливать их зимой.

Расширять представления детей об условиях, необходимых для жизни людей, животных, растений (воздух, вода, питание и т. п.).

Развивать умение детей замечать изменения в природе.

Рассказывать детям об охране растений и животных.

Родная страна.

Продолжать воспитывать любовь к родному краю; рассказывать детям о самых красивых местах родного города (поселка), его достопримечательностях.

Дать детям доступные их пониманию представления о государственных праздниках.

Рассказывать детям о Российской армии, о воинах, которые охраняют нашу Родину (пограничники, моряки, летчики).

Старшая группа (5-6 лет)

Задачи:

Формирование познавательных действий, становление сознания;

Развивать восприятие, умение выделять разнообразные свойства и отношения предметов (цвет, форма, величина, расположение в пространстве и т.п.), включая разные органы чувств зрение, слух, осязание, обоняние, вкус.

Продолжать развивать умение сравнивать предметы, устанавливать их сходство и различие (найди в группе предметы, игрушки такой же формы, такого же цвета; чем эти предметы похожи и чем отличаются и т. д.).

Продолжать знакомить с цветами спектра: красный, оранжевый, желтый, зеленый, голубой, синий, фиолетовый (хроматические) и белый, серый и черный ахроматические).

Продолжать формировать умение различать цвета по светлоте и насыщенности, правильно называть их (светло-зеленый, светло-розовый). Показать детям особенности расположения цветовых тонов в спектре. Развивать умение группировать объекты по нескольким признакам.

Продолжать знакомить детей с различными геометрическими фигурами, учить использовать в качестве эталонов плоскостные и объемные формы.

Формировать умение обследовать предметы разной формы; при обследовании включать движения рук по предмету. Совершенствовать глазомер.

Развитие воображения и творческой активности;

Продолжать развивать умение устанавливать связь между создаваемыми постройками и тем, что дети видят в окружающей жизни; создавать разнообразные постройки и конструкции (дома, спортивное и игровое оборудование и т. п.).

Закреплять умение выделять основные части и характерные детали конструкций.

Помогать анализировать сделанные педагогом поделки и постройки; на основе анализа находить конструктивные решения и планировать создание собственной постройки.

Знакомить с новыми деталями: разнообразными по форме и величине пластинами, брусками, цилиндрами, конусами и др. Закреплять умение заменять одни детали другими.

Формировать умение создавать различные по величине и конструкции постройки одного и того же объекта.

Закреплять умение строить по рисунку, самостоятельно подбирать необходимый строительный материал.

Продолжать развивать умение работать коллективно, объединять свои поделки в соответствии с общим замыслом, договариваться, кто какую часть работы будет выполнять; помогать друг другу при необходимости.

Проектная деятельность.

Создавать условия для реализации детьми проектов трех типов: исследовательских, творческих и нормативных.

Продолжать развитие проектной деятельности исследовательского типа. Организовывать презентации проектов. Способствовать формированию у детей представления об авторстве проекта.

Создавать условия для реализации проектной деятельности творческого типа.

Творческие проекты в этом возрасте носят индивидуальный характер.

Способствовать формированию проектной деятельности нормативного типа. (Нормативная проектная деятельность—это проектная деятельность, направленная на выработку детьми норм и правил поведения в детском коллективе.)

Формирование первичных представлений об объектах окружающего мира, о свойствах и отношениях объектов окружающего мира (форме, цвете, размере, материале, звучании, ритме, темпе, количестве, числе, части и целом, пространстве и времени, движении и покое, причинах и следствиях и др.)

Количество

Закреплять умение создавать множества (группы предметов) из разных по качеству элементов (предметов разного цвета, размера, формы, назначения; звуков, движений); разбивать множества на части и воссоединять их: устанавливать отношения между целым множеством и каждой его частью, понимать, что множество больше части, а часть меньше целого множества; сравнивать разные части множества на основе счета и соотнесения элементов (предметов) один к одному; определять большую (меньшую) часть множества или их равенство.

Закреплять умение считать до 10; последовательно знакомить с образованием каждого числа в пределах 5-10 (на наглядной основе). Формировать умение сравнивать рядом стоящие числа в пределах 10 ш основе сравнения конкретных множеств; получать равенство из неравенства (неравенство из равенства), добавляя к меньшему количеству один предмет или убирая из большего количества один предмет («7 меньше 8, если к 7 добавить один предмет, будет 8, поровну», «8 больше 7; если из 8 предметов убрать один, то станет по 7, поровну»).

Развивать умение отсчитывать предметы из большого количества по образцу и заданному числу (в пределах 10).

Развивать умение считать предметы на ощупь, считать и воспроизводить количество звуков, движений по образцу и заданному числу (в пределах 10).

Познакомить с цифрами от 0 до 9.

Познакомить с порядковым счетом в пределах 10, учить различать вопросы «Сколько?» «Который?» («Какой?») и правильно отвечать на них.

Продолжать формировать представление о равенстве: определять равное количество в группах, состоящих из разных предметов; правильно обобщать числовые значения на основе счета и сравнения групп (здесь 5 петушков, 5 матрешек, 5 машин - всех игрушек поровну — по 5).

Упражнять в понимании того, что число не зависит от величины предметов, расстояния между предметами, формы, их расположения, а также направления счета (справа налево, слева направо, с любого предмета).

Познакомить с количественным составом числа из единиц в пределах 5 на конкретном материале: 5 - это один, еще один, еще один, еще один и еще один.

Формировать понятие о том, что предмет (лист бумаги, лента, круг, квадрат и др.) можно разделить на несколько равных частей (на две, четыре).

Закреплять умение называть части, полученные от деления, сравнивать целое и части, понимать, что целый предмет больше каждой своей части, - часть меньше целого.

Величина

Закреплять умение устанавливать размерные отношения между 5-10 предметами разной длины (высоты, ширины) или толщины: систематизировать предметы, располагая их в возрастающем (убывающем) порядке по величине; отражать в речи порядок расположения предметов и соотношение между ними по размеру; «Розовая лента — самая широкая, фиолетовая — немного уже, красная — еще уже, но она шире желтой, а зеленая уже желтой и всех остальных лент» и т. д.

Развивать умение сравнивать два предмета по величине (длине, ширине, высоте) опосредованно — с помощью третьего (условной меры), равного одному из сравниваемых предметов.

Развивать глазомер, умение находить предметы длиннее (короче), выше (ниже). Шире (уже), толще (тоньше) образца и равные ему.

Форма

Познакомить с овалом на основе сравнения его с кругом и прямоугольником. Дать представление о четырехугольнике: подвести к пониманию того, что квадрат и прямоугольник являются разновидностями четырехугольника.

Развивать геометрическую зоркость: умение анализировать и сравнивать предметы по форме, находить в ближайшем окружении предметы одинаковой и разной формы: книги, картина, одеяла, крышки столов — прямоугольные, поднос и блюдо — овальные, тарелки — круглые и т.д.

Развивать представление о том, как из одной формы сделать другую.

Ориентировка в пространстве

Совершенствовать умение ориентироваться в окружающем пространстве; понимать смысл пространственных отношений (*вверху — внизу, впереди (спереди) — сзади (за), слева — справа, между, рядом с, около*); двигаться в заданном направлении, меняя его по сигналу, а также в соответствии со знаками — указателями направления движения (*вперед, назад, налево, направо* и т. п.); определять свое местонахождение среди окружающих людей и предметов: «Я тою *между* Олей и Таней, *за* Мишей, *позади (сзади)* Кати, *перед* Наташей, *около* Юры»; обозначать в речи взаимное расположение предметов: « *Справа от* куклы сидит заяц, а *слева от* куклы стоит лошадка, *сзади* -мишка, а *впереди* - машина».

Формировать умение ориентироваться на листе бумаги (справа - слева, вверху - внизу, в середине, в углу).

Ориентировка во времени

Дать представление о том, что утро, вечер, день, ночь составляют сутки.

Закреплять умение на конкретных примерах устанавливать последовательность различных событий: что было *раньше (сначала)*, что *позже (потом)*, определять, какой день *сегодня*, какой был *вчера*, какой будет *завтра*.

Формирование первичных представлений о себе, других людях о малой родине и Отечестве, представлений о социокультурных ценностях нашего народа, об отечественных традициях и праздниках, о планете Земля как общем доме людей, об особенностях ее природы, многообразии стран и народов мира.

Предметное и социальное окружение

Продолжать обогащать представления детей о мире предметов. Рассказывать о предметах, облегчающих труд человека в быту (кофемолка, миксер, мясорубка и др.), создающих комфорт (бра, картины, ковер и т. п.).

Развивать умение определять материалы, из которых изготовлены предметы. Закреплять умение сравнивать предметы (по назначению, цвету, форме, материалу), классифицировать их (посуда — фарфоровая, стеклянная, керамическая, пластмассовая). Рассказывать о том, что любая вещь создана трудом многих людей («Откуда «пришел» стол?», «Как получилась книжка?») и т. д.

Расширять представления детей о профессиях.

Расширять представления об учебных заведениях (детский сад, школа, колледж, вуз), сферах человеческой деятельности (наука, искусство, производство, сельское хозяйство).

Через проектную деятельность, экскурсии, игры, оформления группового и садового помещения, организацию развивающей среды продолжить знакомство с культурными явлениями (цирк, библиотека, музей и др.), их атрибутами, значением в жизни общества, связанными с ними профессиями, правилами поведения.

Продолжать знакомить с понятием денег, их функциями (средство для оплаты труда, расчетов при покупках), бюджетом и возможностями семьи. Формировать элементарные представления об истории человечества (древний мир, средние века, современное общество) через знакомство с произведениями искусства (живопись, скульптура, мифы и легенды народов мира), реконструкцию образа жизни людей разных времен (одежда, утварь, традиции и др.).

Ознакомление с природой

Расширять и уточнять представления детей о природе. Закреплять умение наблюдать.

Закреплять представления о растениях ближайшего окружения: деревьях, кустарниках и травянистых растениях. Познакомить с понятиями «лес», «луг» и «сад». Продолжать знакомить с комнатными растениями,

Закреплять умение ухаживать за растениями. Рассказать детям о способах вегетативного размножения растений.

Расширять представления о домашних животных, их повадках, зависимости от человека. Закреплять умение ухаживать за обитателями уголка природы.

Расширять представления детей о диких животных: где живут, как добывают пищу и готовятся к зимней спячке. Познакомить с птицами (ласточка, скворец).

Познакомить с представителями класса пресмыкающихся (ящерица, черепаха) и насекомых (пчела, комар, муха).

Формировать представления о чередовании времен года, частей суток и их некоторых характеристиках.

Знакомить с многообразием родной природы; с растениями и животными различных климатических зон.

Показать, как человек в своей жизни использует воду, песок, глину, камни. Формировать представления о том, что человек — часть природы и что он должен беречь, охранять и защищать ее.

Учить устанавливать причинно-следственные связи между природными явлениями

(сезон — растительность — труд людей). Показать детям взаимодействие живой и неживой природы.

Рассказывать о значении солнца и воздуха в жизни человека, животных и растений.

Родная страна.

Расширять представления детей о родной стране, о государственных праздниках.

Продолжать формировать интерес к «малой Родине». Рассказывать детям о достопримечательностях, культуре, традициях родного края; о замечательных людях, прославивших свой край.

Формировать представление о том, что Российская Федерация (Россия) — огромная многонациональная страна.

Рассказать детям о том, что Москва — главный город, столица нашей Родины.

Познакомить с флагом и гербом России, мелодией гимна.

Наша армия.

Продолжать расширять представления детей о Российской армии.

Рассказывать о трудной, но почетной обязанности защищать Родину, охранять ее спокойствие и безопасность; о том, как в годы войн храбро сражались и защищали нашу страну от врагов прадеды, деды, отцы. Приглашать в детский сад военных, ветеранов из числа близких родственников детей. Рассматривать с детьми картины, репродукции, альбомы с военной тематикой.

Подготовительная группа (6-7 лет)

Задачи:

Формирование познавательных действий, становление сознания;

Продолжать развивать зрение, слух, обоняние, осязание, вкус.

Совершенствовать координацию руки и глаза; продолжать развивать мелкую моторику рук в разнообразных видах деятельности.

Развивать умение созерцать предметы, явления (всматриваться, вслушиваться), направляя внимание на более тонкое различие их качеств.

Закреплять умение выделять в процессе восприятия несколько качеств предметов; сравнивать предметы по форме, величине, строению, положению в пространстве, цвету; выделять характерные детали, красивые сочетания цветов и оттенков.

Развитие воображения и творческой активности;

Формировать интерес к разнообразным зданиям и сооружениям (жилые дома, театры и др.). Поощрять желание передавать их особенности в конструктивной деятельности.

Развивать умение видеть конструкцию объекта и анализировать ее основные части, их функциональное назначение.

Предлагать детям самостоятельно находить отдельные конструктивные решения на основе анализа существующих сооружений.

Закреплять навыки коллективной работы: умение распределять обязанности, работать в соответствии с общим замыслом, не мешая друг другу.

Проектная деятельность.

Развивать проектную деятельность всех типов (исследовательскую, творческую, нормотворческую).

В исследовательской проектной деятельности учить ребенка уделять внимание анализу эффективности источников информации. Инициировать обсуждения проекта в кругу сверстников.

Способствовать творческой проектной деятельности индивидуального и группового характера. В работе над нормотворческими проектами инициировать обсуждение детьми соответствующих этим проектам ситуаций и отрицательных последствий, которые могут возникнуть при нарушении установленных этими проектами норм.

Помогать детям символически отображать ситуацию, проживать ее основные смыслы и выражать их в образной форме.

Формирование первичных представлений об объектах окружающего мира, о свойствах и отношениях объектов окружающего мира (форме, цвете, размере, материале, звучании, ритме, темпе, количестве, числе, части и целом, пространстве и времени, движении и покое, причинах и следствиях и др.)

Количество

Развивать общие представления о множестве: умение формировать множества по заданным основаниям, видеть составные части множества, в которых предметы отличаются определенными признаками.

Упражнять в объединении, дополнении множеств, удалении из множества части или отдельных его частей. Закреплять умение устанавливать отношения между отдельными частями множества, а также целым множеством и каждой его частью на основе счета, составления пар предметов или соединения предметов стрелками.

Совершенствовать навыки количественного и порядкового счета в пределах 10.

Познакомить со счетом в пределах 20.

Познакомить с числами второго десятка.

Закреплять понимание отношений между числами натурального ряда (7 больше 6 на 1, а 6 меньше 7 на 1), умение увеличивать и уменьшать каждое число на 1 (в пределах 10).

Закреплять умение называть числа в прямом и обратном порядке (устный счет), последующее и предыдущее число к названному или обозначенному цифрой, определять пропущенное число.

Познакомить с составом чисел от 0 до 10.

Формировать умение раскладывать число на два меньших и составлять из двух меньших большее (в пределах 10, на наглядной основе).

Познакомить с монетами достоинством 1,5, 10 копеек, 1,2, 5,10 рублей (различение, набор и размен монет).

Учить на наглядной основе составлять и решать простые арифметические задачи на сложение (к большему прибавляется меньшее) и на вычитание (вычитаемое меньше остатка); при решении задач пользоваться знаками действий: плюс (+), минус (-) и знаком отношения равно (=).

Величина

Закреплять умение считать по заданной мере, когда за единицу счета принимается не один, а несколько предметов или часть предмета.

Закреплять умение делить предмет на 2-8 и более равных частей путем сгибания предмета (бумаги, ткани и др.), а также используя условную меру; правильно обозначать части целого (половина, одна часть из двух (одна вторая), две части из четырех (две четвертых) и т.д.); устанавливать соотношение целого и части, размера частей; находить части целого и целое по известным частям.

Формировать первоначальные измерительные умения. Развивать умение измерять длину, ширину, высоту предметов (отрезки прямых линий) с помощью условной меры (бумаги в клетку).

Закреплять умение детей измерять объем жидких и сыпучих веществ с помощью условной меры.

Дать представления о весе предметов и способах его измерения. Закреплять умение сравнивать вес предметов (тяжелее — легче) путем взвешивания их на ладонях. Познакомить с весами.

Развивать представление о том, что результат измерения (длины, веса, объема предметов) зависит от величины условной меры.

Форма

Уточнить знание известных геометрических фигур, их элементов (вершины, углы, стороны) и некоторых их свойств.

Дать представление о многоугольнике (на примере треугольника и четырехугольника), о прямой линии, отрезке прямой.

Закреплять умение распознавать фигуры независимо от их пространственного положения, изображать, располагать на плоскости, упорядочивать по размерам, классифицировать, группировать по цвету, форме, размерам.

Закреплять умение моделировать геометрические фигуры; составлять из нескольких треугольников один многоугольник, из нескольких маленьких квадратов - один большой прямоугольник; из частей круга - круг, из четырех отрезков - четырехугольник, из двух коротких отрезков - один длинный и т.д.; конструировать фигуры по словесному описанию и перечислению их характерных свойств; составлять тематические композиции из фигур по собственному замыслу

Закреплять умение анализировать форму предметов в целом и отдельных их частей; воссоздавать сложные по форме предметы из отдельных частей по контурным образцам, по описанию, представлению.

Ориентировка в пространстве

Учить детей ориентироваться на ограниченной территории (лист бумаги, учебная доска, страница тетради, книги и т.д.); располагать предметы и их изображения в указанном направлении, отражать в речи их пространственное расположение (вверху, внизу, выше, ниже, слева, справа, левее, правее, в левом верхнем (правом нижнем) углу, перед, за, между, рядом и др.).

Познакомить с планом, схемой, маршрутом, картой. Развивать способность к моделированию пространственных отношений между объектами в виде рисунка, плана, схемы.

Формировать умение «читать» простейшую графическую информацию, обозначающую пространственные отношения объектов и направление их движения в пространстве: слева направо, справа налево, снизу вверх, сверху вниз; самостоятельно передвигаться в пространстве, ориентируясь на условные обозначения (знаки и символы).

Ориентировка во времени

Дать детям элементарные представления о времени: его текучести, периодичности, необратимости, последовательности дней недели, месяцев, времен года.

Закреплять умение пользоваться в речи словами-понятиями: *сначала, потом, до, после, раньше, позже, в одно и то же время.*

Развивать «чувство времени», умение беречь время, регулировать свою деятельность в соответствии со временем; различать длительность отдельных временных интервалов (1 минута, 10 минут, 1 час). Формировать умение определять время по часам с точностью до 1 часа.

Формирование первичных представлений о себе, других людях о малой родине и Отечестве, представлений о социокультурных ценностях нашего народа, об отечественных традициях и праздниках, о планете Земля как общем доме людей, об особенностях ее природы, многообразии стран и народов мира.

Предметное и социальное окружение

Продолжать расширять и уточнять представления детей о предметном мире.

Формировать представления о предметах, облегчающих труд людей на производстве.

Углублять представления о существенных характеристиках предметов, о свойствах и качествах различных материалов.

Закреплять умение применять разнообразные способы обследования предметов (наложение, приложение, сравнение по количеству и т. д.).

Обогащать представления о видах транспорта (наземный, подземный, воздушный, водный).

Продолжать знакомить с библиотеками, музеями.

Продолжать углублять представления детей о дальнейшем обучении, дать элементарные знания о специфике школы, колледжа, вуза (по возможности посетить школу, познакомиться с учителями и учениками и т.д.).

Продолжать ориентировать детей в сферах человеческой деятельности (наука, искусство, производство и сфера услуг, сельское хозяйство), их значимости для жизни ребенка, его семьи, детского сада и общества в целом.

Через экспериментирование и практическую деятельность дать детям возможность познакомиться с элементами профессиональной деятельности в каждой из перечисленных областей (провести и объяснить простейшие эксперименты с водой, воздухом, магнитом; создать коллективное панно или рисунок, приготовить что-либо; помочь собрать на прогулку младшую группу; вырастить съедобное растение, ухаживать за домашними животными).
Расширять представление об элементах экономики (деньги, их история, значение для общества, бюджет семьи, разные уровни обеспеченности людей, необходимость помощи менее обеспеченным людям, благотворительность).

Познакомить с элементами эволюции Земли (возникновение Земли, эволюция растительного и животного мира), местом человека в природном и социальном мире,

происхождением и биологической обоснованностью различных рас. Продолжать формировать элементарные представления об истории человечества через знакомство с произведениями искусства (живопись, скульптура, мифы и легенды народов мира), игру и продуктивные виды деятельности.

Ознакомление с природой

Расширять и уточнять представления детей о деревьях, кустарниках, травянистых растениях; растениях луга, сада, леса.

Конкретизировать представления детей об условиях жизни комнатных растений.

Знакомить со способами их вегетативного размножения (черенками, листьями, усами). Учить устанавливать связи между состоянием растения и условиями окружающей среды. Знакомить с лекарственными растениями (подорожник, крапива и др.).

Расширять и систематизировать знания о домашних, зимующих и перелетных птицах; домашних животных и обитателях уголка природы.

Продолжать знакомить с дикими животными. Расширять представления об особенностях приспособления животных к окружающей среде,

Расширять знания детей о млекопитающих, земноводных и пресмыкающихся. Знакомить с некоторыми формами защиты земноводных и пресмыкающихся от врагов (например, уж отпугивает врагов шипением и т.п.)

Расширять представления о насекомых. Знакомить с особенностями их жизни (муравьи, пчелы, осы живут большими семьями, муравьи - в муравейниках, пчелы - в дуплах, ульях).

Закреплять умение различать по внешнему виду и правильно называть бабочек (кустница, крапивница, павлиний глаз) и жуков (божья коровка, жужелица); сравнивать насекомых по способу передвижения (летают, прыгают, ползают).

Воспитывать уважение к труду сельских жителей (земледельцев, механизаторов, лесничих).

Закреплять умение обобщать и систематизировать представления о временах года.

Формировать представления о переходе веществ из твердого состояния в жидкое, и наоборот.

Наблюдать такие явления природы, как иней, град, туман, дождь.

Объяснить детям, что в природе все взаимосвязано.

Закреплять умение устанавливать причинно-следственные связи между природными явлениями (если исчезнут насекомые - опылители растений, то растения не дадут семян и др.).

Подвести детей к пониманию того, что жизнь человека на Земле во многом зависит от окружающей среды: чистый воздух, вода, лес, почва благоприятно сказываются на здоровье и жизни человека.

Закреплять умение правильно вести себя в природе (не ломать кусты и ветви деревьев, не оставлять мусор, не разрушать муравейники и др.).

Оформлять с детьми альбомы о временах года: подбирать картинки, фотографии, детские рисунки и рассказы.

Родная страна.

Расширять представления о родном крае. Продолжать знакомить с достопримечательностями региона, в котором живут дети.

Углублять и уточнять представления о Родине - России. Поддерживать интерес детей к событиям, происходящим в стране, воспитывать чувство гордости за ее достижения.

Закреплять знания о флаге, гербе и гимне России (гимн исполняется во время праздника или другого торжественного события; когда звучит гимн, все встают, а мужчины и мальчики снимают головные уборы).

Расширять представления о Москве - главном городе, столице России.

Продолжать расширять знания о государственных праздниках. Рассказать детям о Ю. А. Гагарине и других героях космоса, мы Воспитывать уважение к людям разных национальностей и их обычаям.

Наша армия.

Углублять знания о Российской армии. Воспитывать уважение к защитникам Отечества, к памяти павших бойцов: возлагать с детьми цветы к обелискам, памятникам.

Наша планета.

Рассказывать детям о том, что Земля — наш общий дом, на Земле много разных стран. Объяснять, как важно жить в мире со всеми народами, знать и уважать их культуру, обычаи и традиции.

Расширять представления о своей принадлежности к человеческому сообществу, о детстве ребят других стран, о правах детей в мире (Декларация прав ребенка), отечественных и международных организациях, занимающихся соблюдением прав ребенка (органы опеки, ЮНЕСКО и др.) Дать элементарные представления о свободе личности как достижении человечества.

Парциальные программы и методические пособия

Формирование элементарных математических представлений

Помораева И.А., Позина В.А. Занятия по формированию элементарных математических представлений младшая, средняя, старшая, подготовительная группы Планы занятий. - М.; Мозаика-Синтез,

Формирование целостной картины мира

Программа экологического воспитания в детском саду «Юный эколог» под редакцией С.Н.Николаевой. – М.: МОЗАИКА-СИНТЕЗ, 2010г.-112с.

Примерная региональная программа образования детей дошкольного возраста (авторская коллегия кафедры дошкольного образования ГОУ ДПО СКИПКРО: Литвинова Р.В., Чусовитина Т.В., Ильина Т.А., Попова Л.А., Корнюшина О.Н., 2011г.

Дыбина О. Б. Ребенок и окружающий мир. - М.: Мозаика-Синтез, 2010.

Дыбина О. Б. Предметный мир как средство формирования творчества детей.-М., 2002.

Дыбина О. Б. Что было до... Игры-путешествия в прошлое предметов. — М., 1999.

Дыбина О. Б. Предметный мир как источник познания социальной действительности. -Самара, 1997. Дыбина О. Б. Занятия по ознакомлению с окружающим миром младшая, средней, старшая, подготовительная группы детского сада. Конспекта занятий. - М.; Мозаика-Синтез, 2009.

Дыбина О. Б. Занятия по ознакомлению с окружающим миром в средней группе детского сада. Конспекты занятий.-М.: Мозаика-Синтез, 2009

Соломенникова О. А. Экологическое воспитание в детском саду. М.:Мозаика-Синтез,2005

Соломенникова О. А. Занятия по формированию элементарных экологических представлений во второй младшей группе детского сада. —М.: Мозаика-Синтез, 2010.

Соломенникова О. А. Занятия по формированию элементарных экологических представлений. —М.: Мозаика-Синтез, 2010

О.В.Дыбина Ознакомление с предметным и социальным окружением М.: Мозаика-синтез, 2014г.-80с.

О.А.Соломенникова Ознакомление с природой в детском саду –М.: Мозаика-синтез, 2014

Содержание образовательной области «Речевое развитие»

(обязательная часть)

включает

владение речью как средством общения и культуры;

обогащение активного словаря;

развитие связной, грамматически правильной диалогической и монологической речи;

развитие речевого творчества;

развитие звуковой и интонационной культуры речи, фонематического слуха;

знакомство с книжной культурой, детской литературой, понимание на слух текстов различных жанров детской литературы;

формирование звуковой аналитико-синтетической активности как предпосылки обучения грамоте.

Основные направления работы по речевому развитию детей:

- Развитие словаря;

- Воспитание звуковой культуры речи;

- Формирование грамматического строя речи;

- Развитие связной речи;

- Формирование элементарного осознания явлений языка и речи;

- Воспитание любви и интереса к художественному слову.

Описание образовательной деятельности в образовательной области «Речевое развитие»:

Первая младшая группа (2-3 года)

Задачи:

Продолжать помогать детям общаться со знакомыми взрослыми и сверстниками посредством поручений (спроси, выясни, предложи помощь, поблагодари и т. п.).

Подсказывать детям образцы обращения ко взрослым, зашедшим в группу («Скажите: „Проходите, пожалуйста"», «Предложите: „Хотите посмотреть...", «Спросите: „Понравились ли наши рисунки?" »).

В быту, в самостоятельных играх помогать детям посредством речи взаимодействовать и налаживать контакты друг с другом («Посоветуй Мите перевозить кубики на большой машине», «Предложи Саше сделать ворота пошире», «Скажи: „Стыдно драться! Ты уже большой"»).

Помогать детям доброжелательно общаться друг с другом.

Продолжать приучать детей слушать рассказы воспитателя о забавных случаях из жизни.

Поощрять желание задавать вопросы воспитателю и сверстникам.

Развитие всех компонентов устной речи, практическое овладение нормами речи.

Формирование словаря

На основе обогащения представлений о ближайшем окружении продолжать расширять и активизировать словарный запас детей. Уточнять названия и назначение предметов одежды, обуви, головных уборов, посуды, мебели, видов транспорта.

Развивать умение различать и называть существенные детали и части предметов (у платья — рукава, воротник, карманы, пуговицы), качества (цвет и его оттенки, форма, размер), особенности поверхности (гладкая, пушистая, шероховатая), некоторые материалы и их свойства (бумага легко рвется и размокает, стеклянные предметы бьются, резиновые игрушки после сжимания восстанавливают первоначальную форму), местоположение (за окном, высоко, далеко, под шкафом).

Обращать внимание детей на некоторые сходные по назначению предметы (тарелка — блюдце, стул — табурет, шуба — пальто — дубленка).

Развивать умение понимать обобщающие слова (одежда, посуда, мебель, овощи, фрукты, птицы и т. п.); называть части суток (утро, день, вечер, ночь); называть домашних животных и их детенышей, овощи и фрукты.

Звуковая культура речи

Совершенствовать умение детей внятно произносить в словах гласные (*а, у, и, о, э*) и некоторые согласные звуки (*п — б — т — д — к — г; ф — в; т — с — з — ц*).

Развивать моторику речедвигательного аппарата, слуховое восприятие, речевой слух и речевое дыхание, уточнять и закреплять артикуляцию звуков. Выбатывать правильный темп речи, интонационную выразительность. Формировать умение отчетливо произносить слова и короткие фразы, говорить спокойно, с естественными интонациями.

Грамматический строй речи

Совершенствовать умение детей согласовывать прилагательные с существительными в роде, числе, падеже; употреблять существительные с предлогами (в, на, под, за, около).

Помогать употреблять в речи имена существительные в форме единственного и множественного числа, обозначающие животных и их детенышей (утка — утенок — утята);

форму множественного числа существительных в родительном падеже (ленточек, матрешек, книг, груш, слив). Относиться к словотворчеству детей как к этапу активного овладения грамматикой, подсказывать им правильную форму слова.

Помогать детям получать из нераспространенных простых предложений (состоят только из подлежащего и сказуемого) распространенные путем введения в них определений, дополнений, обстоятельств; составлять предложения с однородными членами («Мы пойдем в зоопарк и увидим слона, зебру и тигра»).

Связная речь

Развивать диалогическую форму речи.

Вовлекать детей в разговор во время рассматривания предметов, картин, иллюстраций; наблюдений за живыми объектами; после просмотра спектаклей, мультфильмов.

Формировать умение вести диалог с педагогом: слушать и понимать заданный вопрос, понятно отвечать на него, говорить в нормальном темпе, не перебивая говорящего взрослого.

Напоминать детям о необходимости говорить «спасибо», «здравствуйте», «до свидания», «спокойной ночи» (в семье, группе).

Развивать инициативную речь детей во взаимодействиях со взрослыми и другими детьми.

В целях развития инициативной речи, обогащения и уточнения представлений о предметах ближайшего окружения предоставлять детям для самостоятельного рассматривания картинки, книги, наборы предметов.

2-я младшая группа (3-4 года)

Задачи:

Владение речью как средством общения и культуры;

Продолжать помогать детям общаться со знакомыми взрослыми и сверстниками посредством поручений (спроси, выясни, предложи помощь, поблагодари и т. п.),

Подсказывать детям образцы обращения ко взрослым, зашедшим в группу («Скажите: «Проходите, пожалуйста», Предложите: «Хотите посмотреть...», «Спросите: «Понравилась ли наша рисунки? »).

В быту, в самостоятельных играх помогать детям посредством речи взаимодействовать и налаживать контакты друг с другом («Посоветуй Мите перевозить кубики на большой машине», «Предложи Саше сделать ворота пошире», «Скажи: «Стыдно драться! Ты уже большой»). Помогать детям доброжелательно общаться друг с другом.

Продолжать приучать детей слушать рассказы воспитателя о забавных случаях из жизни.

Формировать потребность делиться своими впечатлениями с воспитателями и родителями.

Поощрять желание задавать вопросы воспитателю и сверстникам.

По развитию всех компонентов устной речи, практическому овладению нормами речи

Формирование словаря

На основе обогащения представлений о ближайшем окружении продолжать расширять и активизировать словарный запас детей. Уточнять названия и назначение предметов одежды, обуви, головных уборов, посуды, мебели, видов транспорта.

Развивать умение различать и называть существенные детали и части предметов (у платья - рукава, воротник, карманы, пуговицы), качества (цвет и его оттенки, форма, размер), особенности поверхности (гладкая, пушистая, шероховатая), некоторые материалы и их свойства (бумага легко рвется и размокает, стеклянные предметы бьются, резиновые игрушки после сжимания восстанавливают первоначальную форму), местоположение (за окном, высоко, далеко, под шкафом).

Обращать внимание детей на некоторые сходные по назначению предметы (тарелка - блюдце, стул - табурет, шуба - пальто - дубленка).

фрукты, птицы и т. п.); называть части суток (утро, день, вечер, ночь); называть домашних животных и их детенышей, овощи и фрукты.

Звуковая культура речи

Совершенствовать умение детей внятно произносить в словах гласные (*а, у, и, о, э*) и некоторые согласные звуки (*п - б - т - д - к - г; ф - в; т - с - з - ц*).

Развивать моторику речедвигательного аппарата, слуховое восприятие, речевой слух и речевое дыхание, уточнять и закреплять артикуляцию звуков. Выбатывать правильный темп речи, интонационную выразительность. Формировать умение отчетливо произносить слова и короткие фразы, говорить спокойно, с естественными интонациями.

Грамматический строй речи

Совершенствовать умение детей согласовывать прилагательные с существительными в роде, числе, падеже; употреблять существительные с предлогами (в, на, под, за, около).

Помогать употреблять в речи имена существительные в форме единственного и множественного числа, обозначающие животных и их детенышей (утка — утенок — утята); форму множественного числа существительных в родительном падеже (ленточек, матрешек, книг, груш, слив). Относиться к словотворчеству детей как к этапу активного овладения грамматикой, подсказывать им правильную форму слова.

Помогать детям получать из нераспространенных простых предложений (состоят только из подлежащего и сказуемого) распространенные путем введения в них определений, дополнений, обстоятельств; составлять предложения с однородными членами («Мы пойдем в зоопарк и увидим слона, зебру и тигра»).

Связная речь

Развивать умение понимать обобщающие слова (одежда, посуда, мебель, овощи, Развивать диалогическую форму речи.

Вовлекать детей в разговор во время рассматривания предметов, картин, иллюстраций наблюдений за живыми объектами; после просмотра спектаклей, мультфильмов.

Формировать умение вести диалог с педагогом: слушать и понимать заданный вопрос, понятно отвечать на него, говорить в нормальном темпе, в перебивая говорящего взрослого.

Напоминать детям о необходимости говорить «спасибо», «здравствуйте», «до свидания», «спокойной ночи» (в семье, группе).

Развивать инициативную речь детей во взаимодействиях со взрослыми и другими детьми.

В целях развития инициативной речи, обогащения и уточнения представлений о предметах ближайшего окружения предоставлять детям для самостоятельного рассматривания картинки, книги, наборы предметов.

Знакомство с книжной культурой, детской литературой, понимание на слух текстов различных жанров детской литературы;

Читать знакомые, любимые детьми художественные произведения.

Воспитывать умение слушать новые сказки, рассказы, стихи, следить за развитием действия, сопереживать героям произведения. Объяснять детям поступки персонажей и последствия этих поступков.

Развивать умение с помощью воспитателя инсценировать и драматизировать небольшие отрывки из народных сказок.

Повторять наиболее интересные, выразительные отрывки из прочитанного произведения, предоставляя детям возможность договаривать слова и несложные для воспроизведения фразы.

Учить детей читать наизусть потешки и небольшие стихотворения.

Продолжать формировать интерес к книгам. Регулярно рассматривать с детьми иллюстрации.

Средняя группа (4-5 лет)

Задачи:

Владение речью как средством общения и культуры;

Обсуждать с детьми информацию о предметах, явлениях, событиях, выходящих за пределы привычного им ближайшего окружения.

Выслушивать детей, уточнять их ответы, подсказывать слова, более точно отражающие особенность предмета, явления, состояния, поступка; помогать логично и понятно высказывать суждение.

Способствовать развитию любознательности.

Помогать детям доброжелательно общаться со сверстниками, подсказывать, как можно порадовать друга, поздравить его, как спокойно высказать свое недовольство его поступком, как извиниться.

Помогать детям выражать свою точку зрения, обсуждать со сверстниками различные ситуации.

По развитию всех компонентов устной речи, практическому овладению нормами речи

Формирование словаря

Пополнять и активизировать словарь на основе углубления знаний детей о ближайшем окружении. Расширять представления о предметах, явлениях, событиях, не имевших места в собственном опыте дошкольников.

Активизировать употребление в речи названий предметов, их частей материалов, из которых они изготовлены.

Развивать умение использовать в речи наиболее употребительные прилагательные, глаголы, наречия, предлоги.

Вводить в словарь детей существительные, обозначающие профессии; глаголы, характеризующие трудовые действия.

Совершенствовать умение детей определять и называть местоположение предмета (слева, справа, рядом, около, между), время суток. Помогать заменять часто используемые детьми указательные местоимения и наречия (там, туда, такой, этот) более точными выразительными словами; употреблять слова-антонимы (чистый - грязный, светло - темно).

Учить употреблять существительные с обобщающим значением (мебель, овощи, животные и т. п.).

Звуковая культура речи

Закреплять правильное произношение гласных и согласных звуков, отрабатывать произношение свистящих, шипящих и сонорных (*р, л*) звуков.

Развивать артикуляционный аппарат.

Продолжать работу над дикцией: совершенствовать отчетливое произнесение слов и словосочетаний.

Развивать фонематический слух: учить различать на слух и называть слова, начинающиеся на определенный звук.

Совершенствовать интонационную выразительность речи.

Грамматический строй речи

Формировать умение согласовывать слова в предложении, правильно использовать предлоги в речи; образовывать форму множественного числа лествительных, обозначающих детенышей животных (по аналогии), употреблять эти существительные в именительном и винительном падежах (лисята - лисят, медвежата - медвежат); правильно употреблять форму множественного числа родительного падежа существительных (вилок, туфель).

Напоминать правильные формы повелительного наклонения некоторых глаголов (Ляг! Лежи! Поезжай! Беги! и т. п.), несклоняемых существительных (пальто, пианино, кофе, какао).

Поощрять характерное для детей пятого года жизни словотворчество, тактично подсказывать общепринятый образец слова,

Побуждать активно употреблять в речи простейшие виды сложносочиненных и сложноподчиненных предложений.

Связная речь

Совершенствовать диалогическую речь: учить участвовать в беседе, понятно для слушателей отвечать на вопросы и задавать их.

Развивать умение детей рассказывать: описывать предмет, картину; упражнять в составлении рассказов по картине, созданной ребенком с использованием раздаточного дидактического материала.

Закреплять умение пересказывать наиболее выразительные и динамичные отрывки

Знакомство с книжной культурой, детской литературой, понимание на слух текстов различных жанров детской литературы;

Продолжать работу по формированию интереса к книге. Продолжать регулярно читать детям художественные и познавательные книги. Формировать понимание того, что из книг можно узнать много интересного.

Предлагать вниманию детей иллюстрированные издания знакомых произведений.

Объяснять, как важны в книге рисунки; показывать, как много интересного можно узнать, внимательно рассматривая книжные иллюстрации.

Продолжать приучать детей слушать сказки, рассказы, стихотворения; запоминать небольшие и простые по содержанию считалки. Помогать им, используя разные приемы и педагогические ситуации, правильно воспринимать содержание произведения, сопереживать его героям.

Зачитывать по просьбе ребенка понравившийся отрывок из сказки, рассказа, стихотворения, помогая становлению личностного отношения к произведению. Поддерживать внимание и интерес к слову в литературном произведении.

Познакомить с книгами, оформленными Ю. Васнецовым, Е. Рачевым, Е. Чарушиным.

Старшая группа (5-6 лет)

Задачи:

Владение речью как средством общения и культуры;

Продолжать развивать речь как средство общения. Расширять представления детей о многообразии окружающего мира.

другими детьми разнообразными впечатлениями, уточнять источник полученной информации (телепередача, рассказ взрослого, посещение выставки, детского спектакля и т.д.).

Учить детей решать спорные вопросы и улаживать конфликты с помощью речи: убеждать, доказывать, объяснять. Учить строить высказывания.

По развитию всех компонентов устной речи, практическому овладению нормами речи

Формирование словаря

Обогащать речь детей существительными, обозначающими предметы бытового окружения; прилагательными, характеризующими свойства и качества предметов; наречиями, обозначающими взаимоотношения людей, их отношение к труду.

Упражнять в подборе существительных к прилагательному (белый - снег, сахар, мел), слов со сходным значением (шалун - озорник - проказник), с противоположным

значением (слабый - сильный, пасмурно - солнечно). Помогать детям употреблять слова в точном соответствии со смыслом.

Звуковая культура речи

Закреплять правильное, отчетливое произнесение звуков. Учить различать на слух и отчетливо произносить сходные по артикуляции и звучанию согласные звуки: *с-з, с-ц, ш-ж, ч-ц, с-ш, ж-з, л-р*.

Продолжать развивать фонематический слух. Учить определять место звука в слове (начало, середина, конец).

Отрабатывать интонационную выразительность речи.

Грамматический строй речи

Совершенствовать умение согласовывать слова в предложениях: существительные с числительными (пять груш, трое ребят) и прилагательные с существительными (лягушка - зеленое брюшко). Помогать детям замечать неправильную постановку ударения в слове, ошибку в чередовании согласных, предоставлять возможность самостоятельно ее исправить.

Знакомить с разными способами образования слов (сахарница, хлебница; масленка, солонка; воспитатель, учитель, строитель).

Упражнять в образовании однокоренных слов (медведь - медведица - медвежонок - медвежья), в том числе глаголов с приставками (забежал - выбежал - перебежал).

Помогать детям правильно употреблять существительные множественного числа в именительном и винительном падежах; глаголы в повелительном наклонении; прилагательные и наречия в сравнительной степени; несклоняемые существительные.

Формировать умение составлять по образцу простые и сложные предложения.

Совершенствовать умение пользоваться прямой и косвенной речью.

Связная речь

Развивать умение поддерживать беседу

Совершенствовать диалогическую форму речи. Поощрять попытки вызывать свою точку зрения, согласие или несогласие с ответом товарища.

Развивать монологическую форму речи.

Формировать умение связно, последовательно и выразительно пересказать небольшие сказки, рассказы.

Формировать умение (по плану и образцу) рассказывать о предмете, содержании сюжетной картины, составлять рассказ по картинкам с последовательно развивающимся действием.

Развивать умение составлять рассказы о событиях из личного опыта, придумывать свои концовки к сказкам.

Формировать умение составлять небольшие рассказы творческого характера на тему, предложенную воспитателем.

Знакомство с книжной культурой, детской литературой, понимание на слух текстов различных жанров детской литературы;

Продолжать развивать интерес детей к художественной и познавательной литературе.

Учить внимательно и заинтересованно слушать сказки, рассказы, стихотворения; запоминать считалки, скороговорки, загадки. Прививать интерес к чтению больших произведений (по главам).

Способствовать формированию эмоционального отношения к литературным произведениям.

Побуждать рассказывать о своем восприятии конкретного поступка литературного персонажа. Помогать детям понять скрытые мотивы поведения героев произведения.

Воспитывать чуткость к художественному слову; зачитывать отрывки с наиболее яркими, запоминающимися описаниями, сравнениями, эпитетами.

Учить вслушиваться в ритм и мелодику поэтического текста.

Помогать выразительно, с естественными интонациями читать стихи, участвовать в чтении текста по ролям, в инсценировках.

Продолжать объяснять (с опорой на прочитанное произведение) доступные детям жанровые особенности сказок, рассказов, стихотворений.

Продолжать знакомить с книгами. Обращать внимание детей на оформление книги, на иллюстрации. Сравнить иллюстрации разных художников к одному и тому же произведению.

Подготовительная группа (6-7 лет)

Задачи:

Владение речью как средством общения и культуры;

Приучать детей - будущих школьников - проявлять инициативу с целью получения новых знаний.

Совершенствовать речь как средства общения.

Выяснить, что дети хотели бы увидеть своими глазами, о чем хотели бы узнать, в какие настольные и интеллектуальные игры хотели бы научиться играть, какие мультфильмы готовы смотреть повторно и почему какие рассказы (о чем) предпочитают слушать и т.п.

Опираясь на опыт детей и учитывая их предпочтения, подбирать наглядные материалы для самостоятельного восприятия с последующим их обсуждением с воспитателем и сверстниками.

Развивать построение высказывания, помогать детям более точно характеризовать объект, ситуацию; учить высказывать предположения и делать простейшие выводы, излагать свои мысли понятно для окружающих.

Продолжать формировать умение отстаивать свою точку зрения.

Помогать осваивать формы речевого этикета.

Продолжать развивать умение содержательно, эмоционально рассказывать сверстникам об интересных фактах и событиях. Приучать детей к самостоятельности суждений.

По развитию всех компонентов устной речи, практическому овладению нормами речи

Формирование словаря

Продолжать работу по обогащению бытового, природоведческого, обществоведческого словаря.

Побуждать детей интересоваться смыслом слов.

Совершенствовать умение использовать разные части речи в точном соответствии с их значением и целью высказывания.

Помогать детям осваивать выразительные средства языка.

Звуковая культура речи

Совершенствовать умение различать на слух и в произношении все звуки родного языка.

Отрабатывать дикцию: развивать умение внятно и отчетливо произносить слова и словосочетания с естественными интонациями.

Совершенствовать фонематический слух: учить называть слова с определенным звуком, находить слова с этим звуком в предложении, определять место звука в слове.

Отрабатывать интонационную выразительность речи.

Грамматический строй речи

Продолжать упражнять детей в согласовании слов в предложении.

Совершенствовать умение образовывать (по образцу) однокоренные слова, существительные с суффиксами, глаголы с приставками, прилагательные в сравнительной и превосходной степени.

Помогать правильно строить сложноподчиненные предложения, использовать языковые средства для соединения их частей (чтобы, когда, , потому что, если, если бы и т.д.).

Связная речь

Продолжать совершенствовать диалогическую и монологическую формы речи.

Формировать умение вести диалог с воспитателем, со сверстником; быть доброжелательным и корректным собеседником. Воспитывать культуру речевого общения.

Развивать умение содержательно и выразительно пересказывать литературные тексты, драматизировать их.

Совершенствовать умение составлять рассказы о предметах, о содержании картины, по набору картинок с последовательно развивающимся действием. Помогать составлять план рассказа и придерживаться его.

Развивать умение составлять рассказы из личного опыта.

Продолжать совершенствовать умение сочинять короткие сказки на заданную тему.

Формирование звуковой аналитико-синтетической активности как предпосылки обучения грамоте.

Дать представления о предложении (без грамматического определения).

Упражнять в составлении предложений, членении простых предложений (без союзов и предлогов) на слова с указанием их последовательности.

Формировать умение делить двусложные и трехсложные слова с открытыми слогами (на-ша Ма-ша, ма-ли-на, бе-ре-за) на части.

Учить составлять слова из слогов (устно).

Учить выделять последовательность звуков в простых словах.

Знакомство с книжной культурой, детской литературой, понимание на слух текстов различных жанров детской литературы;

Продолжать развивать интерес детей к художественной и познавательной литературе.

Обращать их внимание на выразительные средства (образные слова и выражения, эпитеты, сравнения); помогать почувствовать красоту и выразительность языка произведения; прививать чуткость к поэтическому слову.

Пополнять литературный багаж сказками, рассказами, стихотворениями, загадками, считалками, скороговорками.

Воспитывать читателя, способного испытывать сострадание и сочувствие к героям книги, отождествлять себя с любимым персонажем. Развивать у детей чувство юмора.

Продолжать совершенствовать художественно-речевые исполнительские навыки детей при чтении стихотворений, в драматизациях (эмоциональность исполнения, естественность поведения, умение интонацией, жестом, мимикой передать свое отношение к содержанию литературной фразы).

Помогать детям объяснять основные различия между литературными жанрами: сказкой, рассказом, стихотворением.

Продолжать знакомить детей с иллюстрациями известных художников;

Парциальные программы и методические пособия

Речевое развитие

Примерная региональная программа образования детей дошкольного возраста (авторская коллегия кафедры дошкольного образования ГОУ ДПО СКИПКРО: Литвинова Р.В., Чусовитина Т.В., Ильина Т.А., Попова Л.А., Корнюшина О.Н., 2011г.

Гербова В. В. Развитие речи в детском саду. — М.: Мозаика-Синтез, 2005.

Гербова В. В. Занятия по развитию речи во второй младшей группе детского сада. - М.:Мозаика-Синтез, 2007-2010.

Гербова В. В. Занятия по развитию речи в средней группе детского сада. — М.: Мозаика-Синтез, 2008-2010.

Гербова В. В. Занятия по развитию речи в старшей группе детского сада.-М.: Мозаика-Синтез, 2007-2010.

Максаков А. И. Правильно ли говорит ваш ребенок. — М.; Мозаика-Синтез. 2005-2010.

Максаков А. И. Воспитание звуковой культуры речи дошкольников,— М.; Мозаика-Синтез, 2005-2010

Гербова В.В. Приобщение детей к художественной литературе. — М., 2005.

Книга для чтения в детском саду и дома. Хрестоматия. 2-4 года / Сост. В. В. Гербова, Н.П. Ильчук и др. - М., 2005.

Книга для чтения в детском саду и дома. Хрестоматия. 4-5 лет / Сост. В. В. Гербова, Н.П. Ильчук и др. - М., 2005.

Книга для чтения в детском саду и дома. Хрестоматия. 5-7 лет / Сост. В. В. Гербова, Н.П. Ильчук и др. — М., 2005.

Содержание образовательной области «Художественно-эстетическое развитие» (обязательная часть)

предполагает

развитие предпосылок ценностно-смыслового восприятия и понимания произведений искусства (словесного, музыкального, изобразительного), мира природы;

становление эстетического отношения к окружающему миру;

формирование элементарных представлений о видах искусства;

восприятие музыки, художественной литературы, фольклора;

стимулирование сопереживания персонажам художественных произведений;
реализацию самостоятельной творческой деятельности детей (*изобразительной, конструктивно-модельной, музыкальной и др.*).

Основные направления работы

- развитие продуктивной деятельности (рисование, лепка, аппликация, художественный труд)
- развитие детского творчества;
- развитие детского конструирования;
- развитие музыкально-художественной деятельности;
- приобщение к музыкальному искусству.

Описание образовательной деятельности

в образовательной области «Художественно-эстетическое развитие»:

Изобразительная деятельность (рисование, лепка, аппликация)

1-я младшая группа (2-3 года)

Задачи:

развитие продуктивной деятельности детей (*рисование, лепка, аппликация, художественный труд*);

развитие детского творчества;

приобщение к изобразительному искусству.

Лепка

Основные направления в лепке:

Вызывать у детей интерес к лепке. Знакомить с пластилином. Учить аккуратно пользоваться материалами.

Развивать умение отламывать комочки глины от большого куска; лепить палочки и колбаски, раскатывая комочек между ладонями прямыми движениями; соединять концы палочки, плотно прижимая их друг к другу (*колечко, бараночка, колесо и др.*).

Формировать умение раскатывать комочек глины круговыми движениями ладоней для изображения предметов круглой формы (шарик, яблоко, ягода и др., сплющивать комочек между ладонями (*лепешки, печенье, пряники*); делать пальцами углубление в середине сплющенного комочка (*миска, блюдо*). Учить соединять две вылепленные формы в один предмет: палочка и шарик (погремушка или грибок, два шарика (*неваляшка*) и т. п.

Приучать детей класть вылепленные предметы на дощечку или специальную заранее подготовленную клеенку.

Приобщение к изобразительному искусству

Рассматривать с детьми иллюстрации к произведениям детской литературы. Развивать умение отвечать на вопросы по содержанию картинок.

Знакомить с народными игрушками: дымковской, богородской, матрешкой, ванькой-встанькой и другими, соответствующими возрасту детей.

Обращать внимание детей на характер игрушек (веселая, забавная и др., их форму, цвет

Развитие музыкально-художественной деятельности,

Приобщение к музыкальному искусству

Развивать интерес к музыке, желание слушать народную и классическую музыку, подпевать, выполнять простейшие танцевальные движения.

Вызывать активность детей при подпевании и пении. Развивать умение подпевать фразы в песне (*совместно с воспитателем*).

2-я младшая группа (3-4 года)

Задачи:

По развитию продуктивной деятельности

Рисование

Предлагать детям передавать в рисунках красоту окружающих предметов и природы (голубое небо с белыми облаками; кружащиеся на ветру и падающие на землю разноцветные листья; снежинки и т. п.).

Совершенствовать умение правильно держать карандаш, фломастер, кисть, не напрягая мышц и не сжимая сильно пальцы. Добиваться свободного движения руки с карандашом и кистью во время рисования. Формировать умение набирать краску на кисть: аккуратно обмакивать ее всем ворсом в баночку с краской, снимать лишнюю краску о край баночки легким прикосновением ворса, хорошо промывать кисть, прежде чем набрать краску другого цвета. Приучать осушать промытую кисть о мягкую тряпочку или бумажную салфетку.

Закреплять названия цветов (красный, синий, зеленый, желтый, белый, черный), познакомить с оттенками (розовый, голубой, серый). Обращать внимание на подбор цвета, соответствующего изображаемому предмету.

Приобщать детей к декоративной деятельности: учить украшать дымковскими узорами силуэты игрушек, вырезанных воспитателем (птичка, козлик, конь и др.), и разных предметов (блюдечко, рукавички).

Развивать умение ритмично наносить линии, штрихи, пятна, мазки (оппадают с деревьев листочки, идет дождь, «снег, снег кружится, белая вся улица», «дождик, дождик, кап, кап, кап...»).

Предлагать детям изображать простые предметы, рисовать прямые линии (короткие, длинные) в разных направлениях, перекрещивать их (полоски, ленточки, дорожки, заборчик, клетчатый платочек и др.). Подводить детей к изображению предметов разной формы (округлая, прямоугольная) и предметов, состоящих из комбинаций разных форм и линий (неваляшка, снеговик, цыпленок, тележка, вагончик и др.).

Формировать умение создавать несложные сюжетные композиции, повторяя изображение одного предмета (елочки на нашем участке, неваляшки гуляют) или изображая разнообразные предметы, насекомых и т.п. в траве ползают жучки и червячки; колобок катится по дорожке и др.). Развивать умение располагать изображения по всему листу.

Лепка

Формировать интерес к лепке. Закреплять представления о свойствах глины, пластилина, пластической массы и способах лепки. Развивать умение раскатывать комочки прямыми и круговыми движениями, соединять концы получившейся палочки, сплющивать шар, сминая его ладонями обеих рук.

Побуждать детей украшать вылепленные предметы, используя палочку с заточенным концом.

Формировать умение создавать предметы, состоящие из 2-3 частей, соединяя их путем прижимания друг к другу.

Закреплять умение аккуратно пользоваться глиной, класть комочки : вылепленные предметы на дощечку.

Предлагать детям лепить несложные предметы, состоящие из нескольких частей (неваляшка, цыпленок, пирамидка и др.). Предлагать объединить вылепленные фигурки в коллективную композицию (неваляшки водят хоровод, яблоки лежат на тарелке и др.):

Вызывать радость от восприятия результата своей и общей работы.

Аппликация

Приобщать детей к искусству аппликации, формировать интерес к этому виду деятельности. Учить предварительно выкладывать (в определенной последовательности) на листе бумаги готовые детали разной формы, величины, цвета, составляя изображение (задуманное ребенком или заданное воспитателем), и наклеивать их.

Формировать умение аккуратно пользоваться клеем: намазывать его кисточкой тонким слоем на обратную сторону наклеиваемой фигуры (на специально приготовленной клеенке); прикладывать стороной, намазанной клеем, к листу бумаги и плотно прижимать салфеткой.

Формировать навыки аккуратной работы. Вызывать у детей радость от полученного изображения.

Развивать умение создавать в аппликации на бумаге разной формы (квадрат, розетка и др.) предметные и декоративные композиции из геометрических форм и природных материалов, повторяя и чередуя их по форме и цвету. Закреплять знание формы предметов и их цвета. Развивать чувство ритма.

Реализацию самостоятельной творческой деятельности детей (изобразительной, конструктивно-модельной, музыкальной и др.).

Развивать эстетическое восприятие; обращать внимание детей на красоту окружающих предметов (игрушки), объектов природы (растения, животные), вызывать чувство радости от их созерцания.

Формировать интерес к занятиям изобразительной деятельностью. Развивать умение в рисовании, лепке, аппликации, изображать простые предметы и явления, передавая их образную выразительность.

Включать в процесс обследования предмета движения обеих рук по предмету, охватывание его руками.

Вызывать положительный эмоциональный отклик на красоту природы, произведения искусства (книжные иллюстрации, изделия народных промыслов, предметы быта, одежда).

Развивать умение создавать как индивидуальные, так и коллективные композиции в рисунках, лепке, аппликации.

Развитие предпосылок ценностно-смыслового восприятия и понимания произведений искусства (словесного, музыкального, изобразительного), мира природы;

Подводить детей к восприятию произведений искусства. Знакомить с элементарными средствами выразительности в разных видах искусства (цвет, звук, форма, движение, жесты), подводить к различению разных видов искусства через художественный образ. Готовить к посещению кукольного театра, выставке детских работ и т. д.

Развивать интерес к произведениям народного и профессионального искусства, к литературе (стихи, песенки, потешки, проза), слушанию и исполнению музыкальных произведений, выделению красоты сезонных изменений в природе, предметах окружающей действительности (цвет, форма, величина: дом, ковер, посуда и т. п.).

Становление эстетического отношения к окружающему миру

Вызывать у детей радость от оформления группы: светлые стены, на окнах красивые занавески, удобная мебель, новые игрушки, в книжном уголке аккуратно расставлены книги с яркими картинками. Воспитывать стремление поддерживать чистоту и порядок в группе, чтобы было уютно и красиво. Знакомить с оборудованием и оформлением участка, подчеркивая его красоту, удобство для детей, веселую разноцветную окраску строений. Обращать внимание на различные растения, на их разнообразие и красоту.

Средняя группа (4-5 лет)

Задачи:

По развитию продуктивной деятельности

Рисование

Помогать детям при передаче сюжета располагать изображения на всем листе в соответствии с содержанием действия и включенными в действие объектами. Направлять внимание детей на передачу соотношения предметов по величине: дерево высокое, куст ниже дерева, цветы ниже куста.

Продолжать закреплять и обогащать представления детей о цветах и оттенках окружающих предметов и объектов природы. К уже известным цветам и оттенкам добавить новые (коричневый, оранжевый, светло-зеленый); формировать представление о том, как можно получить эти цвета. Развивать умение смешивать краски для получения нужных цветов и оттенков.

Развивать желание использовать в рисовании, аппликации разнообразные цвета, обращать внимание на многоцветие окружающего мира.

Закреплять умение правильно держать карандаш, кисть, фломастер, цветной мелок; использовать их при создании изображения.

Формировать умение закрашивать рисунки кистью, карандашом, проводя линии и штрихи только в одном направлении (сверху вниз или слева направо); ритмично наносить мазки, штрихи по всей форме, не выходя за пределы контура; проводить широкие линии всей кистью, а узкие линии точки — концом ворса кисти. Закреплять умение чисто промывать кисть перед использованием краски другого цвета. К концу года формировать умение получать светлые и темные оттенки цвета, изменяя нажим на карандаш.

Формировать умение правильно передавать расположение частей сложных предметов (кукла, зайчик и др.) и соотносить их по величине.

Декоративное рисование.

Продолжать формировать умение создавать декоративные композиции по мотивам дымковских, филимоновских узоров. Использовать дымковские и филимоновские изделия для развития эстетического восприятия прекрасного и в качестве образцов для создания узоров в стиле этих росписей (для росписи могут использоваться вылепленные детьми игрушки и силуэты игрушек, вырезанные из бумаги).

Познакомить с Городецкими изделиями. Развивать умение выделять элементы городецкой росписи (бутоны, купавки, розаны, листья); видеть называть цвета, используемые в росписи.

Лепка

Продолжать развивать интерес детей к лепке; совершенствовать умение лепить из глины (из пластилина, пластической массы). Закреплять приемы лепки, освоенные в предыдущих группах. Формировать умение прищипывать с легким оттягиванием всех краев сплюснутый шар, вытягивать отдельные части из целого куска, прищипывать мелкие детали (ушки у котенка, клюв у птички); сглаживать пальцами поверхность вылепленного предмета, фигурки.

Упражнять в использовании приема вдавливания середины шара, цилиндра для получения полый формы. Познакомить с приемами использования стеки. Поощрять стремление украшать вылепленные изделия узором помощи стеки.

Закреплять приемы аккуратной лепки.

Аппликация

Развивать интерес к аппликации, усложняя ее содержание и расширяя возможности создания разнообразных изображений.

Формировать умение правильно держать ножницы и пользоваться ими. Обучать вырезыванию, начиная с формирования навыка разрезания по прямой сначала коротких, а затем длинных полос. Развивать умение составлять из полос изображения разных предметов (забор, скамейка, лесенка, дерево, кустик и др.).

Упражнять в вырезании круглых форм из квадрата и овальных из прямоугольника путем скругления углов, использовании этого приема изображения в аппликации овощей, фруктов, ягод, цветов и т.п.

Продолжать расширять количество изображаемых в аппликации предметов (птицы, животные, цветы, насекомые, дома, как реальные, так и воображаемые) из готовых форм.

Формировать умение преобразовывать эти формы, разрезая их на две или четыре части (круг - на полукруги, четверти; квадрат - на треугольники и т.д.).

Закреплять навыки аккуратного вырезывания и наклеивания.

Поощрять проявления активности и творчества.

Формировать желание взаимодействовать при создании коллективных композиций.

Реализацию самостоятельной творческой деятельности детей (изобразительной, конструктивно-модельной, музыкальной и др.).

Продолжать развивать интерес детей к изобразительной деятельности.

Вызывать положительный эмоциональный отклик на предложение рисовать, лепить, вырезать и наклеивать.

Продолжать развивать эстетическое восприятие, образные представления, воображение, эстетические чувства, художественно-творческие способности.

Продолжать формировать умение рассматривать и обследовать предметы, в том числе с помощью рук.

Обогащать представления детей об искусстве (иллюстрации к произведениям детской литературы, репродукции произведений живописи, народное декоративное искусство, скульптура малых форм и др.) как основе развития творчества.

Развивать умение выделять и использовать средства выразительности в рисовании, лепке, аппликации.

Продолжать формировать умение создавать коллективные произведения в рисовании, лепке, аппликации.

Закреплять умение сохранять правильную позу при рисовании: не горбиться, не наклоняться низко над столом, к мольберту; сидеть свободно, не напрягаясь.

Формировать умение проявлять дружелюбие при оценке работ других детей.

Развитие предпосылок ценностно-смыслового восприятия и понимания произведений искусства (словесного, музыкального, изобразительного), мира природы;

Приобщать детей к восприятию искусства, развивать интерес к нему. Поощрять выражение эстетических чувств, проявление эмоций при рассматривании предметов народного и декоративно-прикладного искусства, прослушивании произведений музыкального фольклора.

Познакомить детей с профессиями артиста, художника, композитора.

Формировать умение понимать содержание произведений искусства.

Побуждать узнавать и называть предметы и явления природы, окружающей действительности в художественных образах (литература, музыка, изобразительное искусство).

Закреплять умение различать жанры и виды искусства: стихи, проза, загадки (литература), песни, танцы, музыка, картина (репродукция), скульптура (изобразительное искусство), здание и сооружение (архитектура).

Формировать умение выделять и называть основные средства выразительности (цвет, форма, величина, ритм, движение, жест, звук) и создавать свои художественные образы в изобразительной, музыкальной, конструктивной деятельности.

Познакомить детей с архитектурой. Дать представление о том, что дома, в которых они живут (детский сад, школа, другие здания), — это архитектурные сооружения. Познакомить с тем, что дома бывают разные по форме, высоте, длине, с разными окнами, с разным количеством этажей, подъездов и т.д.

Вызывать интерес к различным строениям, находящимся вокруг детского сада (дом, в котором живут ребенок и его друзья, школа, кинотеатр).

Обращать внимание детей на сходство и различия разных зданий, поощрять самостоятельное выделение частей здания, его особенностей.

Закреплять умение замечать различия в сходных по форме и строению зданиях (форма и величина входных дверей, окон и других частей).

Поощрять стремление детей изображать в рисунках, аппликациях реальные и сказочные строения.

Организовать первое посещение музея (совместно с родителями), рассказать о назначении музея. Развивать интерес к посещению кукольного театра, выставок.

Закреплять знания детей о книге, книжной иллюстрации.

Познакомить с библиотекой как центром хранения книг, созданных писателями и поэтами.

Знакомить детей с произведениями народного искусства (потешки, сказки, загадки, песни, хороводы, заклички, изделия народного декоративно - прикладного искусства).

Воспитывать бережное отношение к произведениям искусства.

Становление эстетического отношения к окружающему миру

Продолжать знакомить детей с оформлением групповой комнаты, спальни, других помещений, подчеркнуть их назначение (подвести к пониманию функций и оформления).

Показать детям красоту убранства комнат: на фоне светлой окраски стен красиво смотрятся яркие нарядные игрушки, рисунки детей и т. п.

Формировать умение замечать изменения в оформлении группы и зала, участка детского сада.

Внося новые предметы в оформление среды (игрушки, книги, растения, детские рисунки и др.), обсуждать с детьми, куда их лучше поместить.

Формировать умение видеть красоту окружающего, предлагать называть предметы и явления, особенно понравившиеся им.

Старшая группа (5-6 лет)

Задачи:

По развитию продуктивной деятельности

Рисование

Предметное рисование.

Продолжать совершенствовать умение передавать в рисунке образы предметов, объектов, персонажей сказок, литературных произведений. Обращать внимание детей на отличия предметов по форме, величине, пропорциям частей; побуждать их передавать эти отличия в рисунках.

Закреплять умение передавать положение предметов в пространстве на листе бумаги, обращать внимание детей на то, что предметы могут по-разному располагаться на плоскости (стоять, лежать, менять положение: живые существа могут двигаться, менять позы, дерево в ветреный день - наклоняться и т. д.); передавать движения фигур.

Способствовать овладению композиционными умениями: учить располагать изображение на листе с учетом его пропорций (если предмет вытянут в высоту, располагать его на листе по вертикали; если он вытянут в ширину, например, не очень высокий, но длинный дом, располагать его по горизонтали). Закреплять способы и приемы рисования различными изобразительными материалами (цветные карандаши, гуашь, акварель, цветные мелки, пастель, сангина, угольный карандаш, фломастеры, разнообразные кисти и т. п).

Вырабатывать навык рисования контура предмета простым карандашом с легким нажимом на него, чтобы при последующем закрашивании изображения не оставалось жестких, грубых линий, пачкающих рисунок.

Закреплять умение рисовать акварелью в соответствии с ее спецификой прозрачностью и легкостью цвета, плавностью перехода одного цвета в другой).

Совершенствовать умение детей рисовать кистью разными способами: широкие линии - всем ворсом, тонкие - концом кисти; наносить мазки, прикладывая кисть всем ворсом к бумаге, рисовать концом кисти мелкие пятнышки.

Знакомить с новыми цветами (фиолетовый) и оттенками (голубой, розовый, темно-зеленый, сиреневый), развивать чувство цвета. Учить смешивать краски для получения новых цветов и оттенков (при рисовании гуашью) и высветлять цвет, добавляя в краску воду (при рисовании акварелью). При рисовании карандашами учить передавать оттенки цвета, регулируя нажим на карандаш. В карандашном исполнении дети могут, регулируя нажим, передать до трех оттенков цвета.

Сюжетное рисование.

Подводить детей к созданию сюжетных композиций на темы окружающей жизни и на темы литературных произведений «Кого встретил Колобок?», «Два жадных медвежонка!», «Где обедал воробей?» и др.).

Развивать композиционные умения, учить располагать изображения на полосе внизу листа, по всему листу.

Обращать внимание детей на соотношение по величине разных предметов в сюжете (дома большие, деревья высокие и низкие; люди меньше домов, но больше растущих на лугу цветов). Развивать умение располагать на рисунке предметы так, чтобы они загромождали друг друга (растущие перед домом деревья частично его загромождают и т. п.).

Декоративное рисование.

Продолжать знакомить детей с изделиями народных промыслов, закреплять и углублять знания о дымковской и филимоновской игрушках и их росписи; предлагать создавать изображения по мотивам народной декоративной росписи, знакомить с ее цветовым строем и элементами композиции, добиваться большего разнообразия используемых элементов.

Продолжать знакомить с городецкой росписью, ее цветовым решением, спецификой создания декоративных цветов (как правило, не чистых тонов, а оттенков), учить использовать для украшения оживки.

Познакомить с росписью Полхов-Майдана. Включать городецкую и полхов-майданскую роспись в творческую работу детей, помогать осваивать специфику этих видов росписи.

Знакомить с региональным (местным) декоративным искусством.

Предлагать детям составлять узоры по мотивам городецкой, полхов-майданской, гжельской росписи: знакомить с характерными элементами (бутоны, цветы, листья, травка, усики, завитки, оживки).

Вызывать желание создавать узоры на листах в форме народного изделия (поднос, солонка, чашка, розетка и др.).

Для развития творчества в декоративной деятельности учить использовать декоративные ткани. Предоставлять детям бумагу в форме одежды и головных уборов (кокошник, платок, свитер и др.), предметов быта (салфетка, полотенце).

Закреплять умение ритмично располагать узор. Предлагать расписывать бумажные силуэты и объемные фигуры.

Лепка

Продолжать знакомить детей с особенностями лепки из глины, пластилина и пластической массы.

Развивать умение лепить с натуры и по представлению знакомые предметы (овощи, фрукты, грибы, посуда, игрушки); передавать их характерные особенности. Совершенствовать умение лепить посуду из целого куска глины и пластилина ленточным способом.

Закреплять умение лепить предметы пластическим, конструктивным и комбинированным способами. Формировать умение сглаживать поверхность формы, делать предметы устойчивыми.

Закреплять умение передавать в лепке выразительность образа, лепить фигуры человека и животных в движении, объединять небольшие группы предметов в несложные сюжеты (в коллективных композициях): «Курица с цыплятами», «Два жадных медвежонка нашли сыр», «Дети на прогулке» и др.

Формировать умение лепить по представлению героев литературных произведений (Медведь и Колобок, Лиса и Зайчик, Машенька и Медведь и т. п.).

Развивать творчество, инициативу.

Продолжать формировать умение лепить мелкие детали; пользуясь стеклой, наносить рисунок чешуек у рыбки, обозначать глаза, шерсть животного, перышки птицы, узор, складки на одежде людей и т.п.

Продолжать формировать технические умения и навыки работы с разнообразными материалами для лепки; побуждать использовать дополнительные материалы (косточки, зернышки, бусинки и т.д.).

Закреплять навыки аккуратной лепки.

Закреплять привычку тщательно мыть руки по окончании лепки.

Декоративная лепка.

Продолжать знакомить детей с особенностями декоративной лепки. Формировать интерес и эстетическое отношение к предметам народного декоративно-прикладного искусства.

Закреплять умение лепить птиц, животных, людей по типу народных игрушек, передавая их характерные особенности (дымковской, филимоновской, каргопольской и др.).

Формировать умение украшать узорами предметы декоративного искусства

Учить расписывать изделия гуашью, украшать их налетами и углубленным рельефом, использовать стеку.

Учить сглаживать неровности вылепленного изображения, обмакивая пальцы в воду, когда это необходимо для передачи образа.

Аппликация

Закреплять умение разрезать бумагу на короткие и длинные полоски; вырезать круги из квадратов, овалы из прямоугольников, преобразовывать одни геометрические фигуры в другие (квадрат — в два-четыре треугольника, прямоугольник — в полоски, квадраты или маленькие прямоугольники), создавать из этих фигур изображения разных предметов или декоративные композиции.

Формировать умение вырезать одинаковые фигуры или их детали из бумаги, сложенной гармошкой, а симметричные изображения — из бумаги, меженной пополам (стакан, ваза, цветок и др.). С целью создания выразительных образов познакомить с приемом обрывания. Побуждать создавать предметные и сюжетные композиции, дополнять их деталями, обогащающими изображения.

Формировать аккуратное и бережное отношение к материалам.

Реализацию самостоятельной творческой деятельности детей (изобразительной, конструктивно-модельной, музыкальной и др.).

Продолжать развивать интерес детей к изобразительной деятельности, обогащать сенсорный опыт, развивая органы восприятия: зрение, слух, обоняние, осязание, вкус; закреплять знания об основных формах предметов и объектов природы.

Развивать эстетическое восприятие, умение созерцать красоту окружающего мира. В процессе восприятия предметов и явлений развивать мыслительные операции: анализ, сравнение, уподобление (на что похоже), установление сходства и различия предметов и их частей, выделение общего и единичного, характерных признаков, обобщение. Обращать внимание на передачу в изображении не только основных свойств предметов (форма, величина, цвет), но и характерных деталей, соотношение предметов и их частей по величине, высоте, расположению относительно друг друга. Развивать способность наблюдать, всматриваться (вслушиваться) в явления и объекты природы, замечать их изменения (например, как изменяются форма и цвет медленно плывущих облаков, как постепенно раскрывается утром и закрывается вечером венчик цветка, как изменяется освещение предметов на солнце и в тени).

Развивать способность наблюдать явления природы, замечать их динамику, форму и цвет медленно плывущих облаков.

Совершенствовать изобразительные навыки и умения, формировать художественно-творческие способности,

Развивать чувство формы, цвета, пропорций,

Продолжать знакомить с народным декоративно-прикладным искусством (Городец, Полхов-Майдан, Гжель), расширять представления о народных игрушках (матрешки — Городецкая, богородская; бирюльки). Знакомить детей с национальным декоративно-прикладным искусством (на основе региональных особенностей); с другими видами декоративно-прикладного искусства (фарфоровые и керамические изделия, скульптура малых форм).

Развивать декоративное творчество детей (в том числе коллективное).

Продолжать совершенствовать умение детей рассматривать работы (рисунки, лепку, аппликации), радоваться достигнутому результату, замечать и выделять выразительные решения изображений.

Развитие предпосылок ценностно-смыслового восприятия и понимания произведений искусства (словесного, музыкального, изобразительного), мира природы;

Учить выделять, называть, группировать произведения по видам искусства литература, музыка, изобразительное искусство, архитектура, театр).

Познакомить детей с жанрами изобразительного и музыкального искусства. Учить выделять и использовать в своей изобразительной, музыкальной, театрализованной деятельности средства выразительности разных видов искусства, знать и называть материалы для разных видов художественной деятельности.

Познакомить с произведениями живописи (И. Шишкин, И. Левитан, В. Серов, И. Грабарь, П. Кончаловский и др.) и изображением родной природы в картинах художников.

Расширять представления о графике (ее выразительных средствах). Знакомить с творчеством художников-иллюстраторов детских книг (Ю. Васнецов, Е. Рачев, Е. Чарушин, И. Билибин и др.).

Продолжать знакомить детей с архитектурой. Закреплять знания о том, что существуют различные по назначению здания: жилые дома, магазины, театры, кинотеатры и др.

Обращать внимание детей на сходства и различия архитектурных сооружений одинакового назначения: форма, пропорции (высота, длина, украшения - декор и т.д.).

Подводить к пониманию зависимости конструкции здания от его назначения: жилой дом, театр, храм и т.д.

Развивать наблюдательность, учить внимательно рассматривать здания, замечать их характерные особенности, разнообразие пропорций, конструкций, украшающих деталей.

При чтении литературных произведений, сказок обращать внимание детей на описание сказочных домиков (теремок, рукавичка, избушка на курьих ножках), дворцов.

Развивать эстетические чувства, эмоции, эстетический вкус, эстетическое восприятие, интерес к искусству. Формировать умение соотносить художественный образ и средства выразительности, характеризующие его в разных видах искусства, подбирать материал и пособия для самостоятельной художественной деятельности.

Подвести детей к понятиям «народное искусство», «виды и жанры народного искусства». Расширять представления детей о народном искусстве, фольклоре, музыке и художественных промыслах. Развивать интерес к участию в фольклорных праздниках.

Формировать бережное отношение к произведениям искусства.

Становление эстетического отношения к окружающему миру

Продолжать формировать интерес к ближайшей окружающей среде: к детскому саду, домам, где живут дети, участку детского сада и др.

Обращать внимание на своеобразие оформления разных помещений, формировать понимание зависимости оформления помещения от его функций.

Вызывать стремление поддерживать чистоту и порядок в группе, украшать ее произведениями искусства, рисунками.

Привлекать детей к оформлению групповой комнаты, зала к праздникам; использовать при этом созданные детьми изделия, рисунки, аппликации (птички, бабочки, снежинки, веточки с листьями и т.п.).

Развивать умение замечать изменения в оформлении помещения детского сада (в соответствии с сезоном, праздниками, досуговой деятельностью); объяснять причины таких изменений; высказывать свое мнение по их поводу, вносить свои предложения о возможных вариантах оформления.

Подводить детей к оценке окружающей среды.

Подготовительная группа (6-7 лет)

Задачи:

По развитию продуктивной деятельности

Рисование

Предметное рисование.

Совершенствовать умение изображать предметы по памяти и с натуры. Развивать наблюдательность, способность замечать характерные особенности предметов и передавать их средствами рисунка (форма, пропорции, расположение на листе бумаги).

Совершенствовать технику изображения. Продолжать развивать свободу и одновременно точность движений руки под контролем зрения, их плавность, ритмичность.

Расширять набор материалов, которые дети могут использовать в рисовании (гуашь, акварель, сухая и жирная пастель, сангина, угольный карандаш, гелевая ручка и др.).

Предлагать соединять в одном рисунке разные материалы для создания выразительного образа.

Направлять внимание детей на новые способы работы с уже знакомыми материалами (например, рисовать акварелью по сырому слою); разные способы создания фона для изображаемой картины: при рисовании акварелью и гуашью — до создания гневного изображения; при рисовании пастелью и цветными карандашами фон может быть подготовлен как вначале, так и по завершении основного изображения.

Продолжать формировать умение свободно владеть карандашом при выполнении линейного рисунка, упражнять в плавных поворотах руки при рисовании округлых линии, завитков в разном направлении (от веточки и от конца завитка к веточке, вертикально и горизонтально), учить осуществлять движение всей рукой при рисовании длинных линий, крупных форм, одними пальцами — при рисовании небольших форм и мелких деталей, коротких линий, штрихов, травки (хохлома), оживок (городец) и др.

Развивать умение видеть красоту созданного изображения и в передаче формы, плавности, слитности линий или их тонкости, изящности, ритмичности расположения линий и пятен, равномерности закрашивания рисунка; чувствовать плавные переходы оттенков цвета, получившиеся при равномерном закрашивании и регулировании нажима на карандаш.

Развивать представление о разнообразии цветов и оттенков, опираясь на реальную окраску предметов, декоративную роспись, сказочные сюжеты; учить создавать цвета и оттенки.

Постепенно подводить детей к обозначению цветов, включающих два оттенка (желто-зеленый, серо-голубой) или уподобленных природным (малиновый, персиковый и т.п.).

Обращать их внимание на изменчивость цвета предметов (например, в процессе роста помидоры зеленые, а созревшие — красные). Учить замечать изменение цвета в природе в связи с изменением погоды (небо голубое в солнечный день и серое—в пасмурный), Развивать цветовое восприятие в целях обогащения колористической гаммы рисунка.

Закреплять умение детей различать оттенки цветов и передавать их в рисунке; развивать восприятие, способность наблюдать и сравнивать цвета окружающих предметов, явлений (нежно-зеленые только что появившиеся листочки, бледно-зеленые стебли одуванчиков и их темно-зеленые листья и т. п.).

Сюжетное рисование.

Совершенствовать умение детей размещать изображения на листе в соответствии с их реальным расположением (ближе или дальше от рисующего; ближе к нижнему краю листа — передний план или дальше от него—задний план); передавать различия в величине изображаемых предметов (дерево высокое, цветок ниже дерева; воробышек маленький, ворона большая и т.п.). Формировать умение строить композицию рисунка; передавать движения людей и животных, растений, склоняющихся от ветра. Продолжать формировать умение передавать в рисунках как сюжеты народных

сказок, так и авторских произведений (стихотворений, сказок, рассказов); проявлять самостоятельность в выборе темы композиционного и цветового решения.

Декоративное рисование.

Продолжать развивать декоративное творчество детей; умение создавать узоры по мотивам народных росписей, уже знакомых детям и новых (городецкая, гжельская, хохломская, жостовская, мезенская роспись и др.).

Формировать умение выделять и передавать цветовую гамму народного декоративного искусства определенного вида. Закреплять умение создавать композиции на листах бумаги разной формы, силуэтах предметов и игрушек; расписывать вылепленные детьми игрушки. Закреплять умение при составлении декоративной композиции на основе того или иного вида народного искусства использовать характерные для него элементы узора и цветовую гамму.

Лепка

Развивать творчество детей. Формировать умение свободно использовать для создания образов предметов, объектов природы, сказочных персонажей разнообразные приемы, усвоенные ранее; передавать форму основной части и других частей, их пропорции, позу, характерные особенности изображаемых объектов; обрабатывать поверхность формы движениями пальцев и стекой.

Продолжать формировать умение передавать характерные движения человека и животных, создавать выразительные образы (птичка подняла крылышки, приготовилась лететь; козлик скачет, девочка танцует; дети делают гимнастику — коллективная композиция).

Развивать умение создавать скульптурные группы из двух-трех фигур, развивать чувство композиции, умение передавать пропорции предметов, их соотношение по величине, выразительность поз, движений, деталей.

Декоративная лепка.

Продолжать развивать навыки декоративной лепки; учить использовать разные способы лепки (налеп, углубленный рельеф), применять стеку. Учить при лепке из глины расписывать пластину, создавать узор стекой; создавать из глины, разноцветного пластилина предметные и сюжетные, индивидуальные и коллективные композиции.

Аппликация

Совершенствовать умение создавать предметные и сюжетные изображения с натуры и по представлению: развивать чувство композиции (учить красиво располагать фигуры на листе бумаги формата, соответствующего пропорциям изображаемых предметов).

Развивать умение составлять узоры и декоративные композиции из геометрических и растительных элементов на листах бумаги разной формы; изображать птиц, животных по собственному замыслу и по мотивам народного искусства.

Закреплять приемы вырезания симметричных предметов из бумаги, сложенной вдвое; несколько предметов или их частей из бумаги, сложенной гармошкой.

При создании образов поощрять применение разных приемов вырезания, обрывания бумаги, наклеивания изображений (намазывая их клеем полностью или частично, создавая иллюзию передачи объема); учить мозаичному способу изображения с предварительным легким обозначением карандашом формы частей и деталей картинки. Продолжать развивать чувство цвета, колорита, композиции. Поощрять проявления творчества.

Реализацию самостоятельной творческой деятельности детей (изобразительной, конструктивно-модельной, музыкальной и др.).

Формировать у детей устойчивый интерес к изобразительной деятельности. Обогащать сенсорный опыт, включать в процесс ознакомления с предметами движения рук по предмету.

Продолжать развивать образное эстетическое восприятие, образные представления, формировать эстетические суждения; учить аргументированно и развернуто оценивать свои работы и работы сверстников, обращая внимание на обязательность доброжелательного и уважительного отношения к работам товарищей.

Формировать эстетическое отношение к предметам и явлениям окружающего мира, произведениям искусства, к художественно-творческой деятельности.

Воспитывать самостоятельность; развивать умение активно и творчески применять ранее усвоенные способы изображения в рисовании, лепке и аппликации, используя выразительные средства.

Совершенствовать умение рисовать с натуры; развивать аналитические способности, умение сравнивать предметы между собой, выделять особенности каждого предмета. Совершенствовать умение изображать предметы, передавая их форму, величину, строение, пропорции, цвет, композицию.

Продолжать развивать коллективное творчество. Воспитывать стремление действовать согласованно, договариваться о том, кто какую часть работы будет выполнять, как отдельные изображения будут объединяться в общую картину.

Формировать умение замечать недостатки своих работ и исправлять их: вносить дополнения для достижения большей выразительности создаваемого образа.

Развитие предпосылок ценностно-смыслового восприятия и понимания произведений искусства (словесного, музыкального, изобразительного), мира природы;

Формировать основы художественной культуры. Продолжать развивать интерес к искусству. Закреплять знания об искусстве как виде творческой деятельности людей., о видах искусства (декоративно-прикладное, изобразительное искусство, литература, музыка, архитектура, театр, танец, кино, цирк).

Расширять знания детей об изобразительном искусстве, развивать художественное восприятие произведений изобразительного искусства. Продолжать знакомить детей с произведениями живописи; И. Шишкин («Рожь», «Утро в сосновом лесу»), И. Левитан («Золотая осень», «Март» «Весна. Большая вода»), А. Саврасов («Грачи прилетели»), А. Пластов («Полдень», «Летом», «Сенокос»), В. Васнецов («Аленушка», «Богатыри». «Иван- царевич на Сером волке») и др.

Расширять представление о скульптуре малых форм, выделяя образные средства выразительности (форма, пропорции, цвет, характерные детали, поза, движения и др.).

Расширять представления о художниках - иллюстраторах детской книги (И. Билибин, Ю. Васнецов, В. Конашевич, В. Лебедев, Т. Маврика, Е. Чарушин и др.).

Продолжать знакомить детей с народным декоративно-прикладным искусством (гжельская, хохломская, жостовская, мезенская роспись), с керамическими изделиями, народными игрушками.

Продолжать знакомить с архитектурой, закреплять и обогащать знания детей о том, что существуют здания различного назначения (жилые дома, магазины, кинотеатры, детские сады, школы и др.).

Развивать умение выделять сходство и различия архитектурных сооружений одинакового назначения. Учить выделять одинаковые части конструкции и особенности деталей.

Познакомить со спецификой храмовой архитектуры: купол, арки, аркатурный пояс по периметру здания, барабан (круглая часть под куполом) и т.д.

Знакомить с архитектурой, опираясь на региональные особенности местности, в которой они живут. Рассказать детям, что, как и в каждом виде искусства, в архитектуре есть памятники, которые известны во всем мире: в России это Кремль, собор Василия Блаженного, Зимний дворец, Исаакиевский собор, Петергоф, памятники «Золотого кольца» и другие - в разных городах свои.

Развивать умение передавать в художественной деятельности образы архитектурных сооружений, сказочных построек. Поощрять стремление изображать детали построек (наличники, резной подзор по контуру крыши).

Расширять знания детей о творческой деятельности, ее особенностях; учить называть виды художественной деятельности, профессию деятеля искусства (художник, композитор, артист, танцор, певец, пианист, скрипач, режиссер, директор театра, архитектор и т. п).

Развивать эстетические чувства, эмоции, переживания; учить самостоятельно создавать художественные образы в разных видах деятельности.

Объяснять детям значение органов чувств человека для художественной деятельности, учить соотносить органы чувств с видами искусства (музыку слушают, картины рассматривают, стихи читают и слушают и т.д.).

Познакомить детей с историей и видами искусства; учить различать народное и профессиональное искусство. Организовать посещение выставки, театра, музея, цирка (совместно с родителями).

Формировать положительное отношение к искусству.

Расширять представления о разнообразии народного искусства, художественных промыслов (различные виды материалов, разные регионы страны и мира). Воспитывать интерес к искусству родного края; прививать любовь и бережное отношение к произведениям искусства.

Поощрять активное участие детей в художественной деятельности по собственному желанию и под руководством взрослого.

Становление эстетического отношения к окружающему миру

Продолжать расширять представления детей об окружающей среде (оформление помещений, участка детского сада, парка, сквера).

Развивать стремление любоваться красотой объектов окружающей среды: изделиями народных промыслов, природой, архитектурными сооружениями.

Учить детей выделять радующие глаз компоненты окружающей среды (окраска стен, мебель, оформление участка и т.п.).

Привлекать детей к оформлению выставок в группе, детском саду, к организации игровых уголков, расположению материалов для самостоятельной творческой деятельности и т. п.

Формировать у детей умение эстетически оценивать окружающую среду, высказывать оценочные суждения, обосновывать свое мнение.

Парциальные программы и методические пособия

Изобразительная деятельность

Примерная региональная программа образования детей дошкольного возраста (авторская коллегия кафедры дошкольного образования ГОУ ДПО СКИПКРО: Литвинова Р.В., Чусовитина Т.В., Ильина Т.А., Попова Л.А., Корнюшина О.Н., 2011г.

Т. С. Комарова «Детское художественное творчество. Методическое пособие для работы с детьми 2-7 лет» М.: Мозаика – Синтез, 2006 (методическое пособие).

- Комарова Т. С. Занятия по изобразительной деятельности во второй младшей детского сада. Конспекты занятий. — М.: Мозаика-Синтез, 2007-2010.
- Комарова Т. С. Занятия по изобразительной деятельности в средней группе детского сада. Конспекты занятий. — М.: Мозаика-Синтез, 2007-2010.
- Комарова Т. С. Занятия по изобразительной деятельности в старшей группе детского сада. Конспекты занятий. — М.: Мозаика-Синтез, 2008-2010.
- Комарова Т. С. Изобразительная деятельность в детском саду. — М.: Мозаика-Синтез, 2005-2010.
- Комарова Т. С. Детское художественное творчество. — М.: Мозаика-Синтез, 2010.
- Комарова Т. С. Школа эстетического воспитания. — М.: Мозаика-Синтез,
- Комарова Т. С., Савенков А. И. Коллективное творчество дошкольников. М., 2005.
- Комарова Т. С., Филлипс О. Ю. Эстетическая развивающая среда. — М., 2005
- Народное искусство в воспитании детей / Под ред. Т. С. Комаровой. - М., 2005.
- Соломенникова О. А. Радость творчества. Ознакомление детей 5-7 лет с народным искусством. — М.: Мозаика-Синтез, 2005-2010.
- Чалезова Н. Б. Декоративная лепка в детском саду / Под ред. М. Б. Зацепиной . М., 2005

Конструктивная деятельность

Средняя группа (4-5 лет)

Задачи:

В конструировании из готовых геометрических фигур: умения анализировать объект, выделять основные части и детали, составляющие сооружение.

Создание вариантов знакомых сооружений из готовых геометрических форм и тематического конструктора, деталей разного размера. Умения выполнять простые постройки. Освоение способов замещения форм, придания им устойчивости, прочности, использования перекрытий.

Конструирование из бумаги: освоение обобщенных способов складывания различных поделок: складывание квадрат; приклеивание к основной форме деталей.

Конструирование из природного материала: умения видеть образ в природном материале, составлять образ из частей, использовать для закрепления частей клей, пластилин. Составление простых коллажей из готовых элементов; изготовление несложных сувениров в технике коллажа. Инструментах

(цветные карандаши основных цветов, бумага разного цвета, фактуры, картон, пластические материалы, краска гуашевая, цветные мелки, фломастеры, клей).

Интеграция видов деятельности. Использование несложных схем сложения для выполнения работы в лепке, аппликации, конструировании; частичное преобразование постройки, работы в соответствии с условием. Проявление индивидуальных предпочтений в выборе изобразительных материалов, сочетании техник, создаваемых образах.

Старшая группа 5-6 лет

Задачи:

В конструировании из разнообразных геометрических форм, тематических конструкторов: развитие умений анализировать постройку, выделять крупные и мелкие части, их пропорциональные соотношения. Создание построек, сооружений с опорой на опыт освоения архитектуры: варианты построек жилого, промышленного, общественного назначения, мосты, крепости, транспорт, сказочные постройки; придумывает сюжетные композиции. Создание построек по заданной теме, условиям, самостоятельному замыслу, схемам, моделям. Знакомство с некоторыми правилами создания прочных, высоких сооружений, декорирования постройки.

Конструирование из бумаги: создание интересных игрушек для самостоятельных игр с водой и ветром. Освоение обобщенных способов конструирования из бумаги; читать схемы сложения. Освоение приемов оригами. Конструирование из природного и бросового материала: умения выделять выразительность природных объектов, выбирать их для создания образа по заданной или придуманной теме. Освоение способов крепления деталей, использования инструментов.

Стремление к созданию оригинальных композиций для оформления пространства группы, помещений к праздникам, мини-музея и уголков, пространства для игр. Освоение несложных способов плоского, объемного и объемно-пространственного оформления. Использование разных материалов для создания интересных композиций; умения планировать процесс создания предмета. Развитие умений работы с тканью, плетение: разрезание, наклеивание, заворачивание, нанесение рисунка, декорирование элементами; изготовление простых игрушек. Обыгрывание изображения, стремление создавать работу для разнообразных собственных игр, в «подарок» значимым близким людям.

Развитие умений сотрудничать с другими детьми в процессе выполнения коллективных творческих работ. Развитие умений адекватно оценить результаты деятельности, стремиться к совершенствованию умений, продуктов деятельности, прислушиваться к оценке и мнению взрослого.

Подготовительная группа (6-7 лет)

Задачи:

В конструировании из разнообразных геометрических форм, тематических конструкторов: развитие умений анализировать постройку, создавать интересные образы, постройки, сооружения с опорой на опыт освоения архитектуры. Применение некоторых правил создания прочных построек; проектирование сооружений по заданной теме, условиям, самостоятельному замыслу, схемам, моделям, фотографиям.

Конструирование из бумаги, природного и бросовых материалов: создание интересных игрушек, предметов по замыслу и по схеме сложения; самостоятельное применение разных способов и приемов создания, способов крепления деталей, различных инструментов; создание интересных образов в технике оригами.

Освоение и применение способов плоского, объемного и объемно-пространственного оформления. Умения моделирования и макетирования простых предметов. Совершенствование умений планировать процесс создания предмета; создавать разметки по шаблону.

Развитие умений работы с тканью, плетение: самостоятельное и качественное изготовление игрушек; безопасное использование ряда инструментов.

Создание аппликации из ткани, умения наносить контур мелком; подбирать фактуру, цвет ткани к создаваемому образу. Совместное со взрослым и детьми коллективное изобразительное творчество, наряду с успешной индивидуальной деятельностью. Потребность в достижении качественного результата. Развитие адекватной оценки результатов деятельности, стремление к совершенствованию умений, качественному результату, желания прислушиваться к оценке и мнению взрослого.

Парциальные программы и методические пособия

Конструктивная деятельность

Куцакова Л.В. Конструирование и художественный труд в детском саду. М., ТЦ Сфера, 2005 г.

Парамонова Л.А. Детское творческое конструирование. М., 2014 г.

Т. С. Комарова «Детское художественное творчество. Методическое пособие для работы с детьми 2-7 лет» М.: Мозаика – Синтез, 2006 (методическое пособие). Комарова Т. С. Детское художественное творчество. — М.: Мозаика-Синтез, К-2010.

Музыкальная деятельность

2-я младшая группа (3-4 года)

Задачи:

По развитию музыкально-художественной деятельности, приобщение к музыкальному искусству

Слушание

Приобщать детей к народной и классической музыке.

Познакомить с тремя музыкальными жанрами: песней, танцем, маршем.

Формировать эмоциональную отзывчивость на произведение, умение различать веселую и грустную музыку.

Приучать слушать музыкальное произведение до конца, понимать характер музыки, узнавать и определять, сколько частей в произведении.

Развивать способность различать музыкальные звуки по высоте в пределах октавы - септимы, замечать изменения в силе звучания мелодии (громко, тихо).

Совершенствовать умение различать звучание музыкальных игрушек, детских музыкальных инструментов (музыкальный молоточек, шарманка, погремушка, барабан, бубен, металлофон и др.).

Пение

Учить выразительному пению.

Способствовать развитию певческих навыков: петь без напряжения в диапазоне *ре (ми) — ля (си)*, в одном темпе со всеми, чисто и ясно произносить слова, передавать характер песни (весело, протяжно, ласково, напевно).

Песенное творчество

Развивать желание детей петь и допевать мелодии колыбельных песен на слог «баю- баю» и веселых мелодий на слог «ля-ля». Формировать навыки сочинительства веселых и грустных мелодий по образцу.

Музыкально-ритмические движения

Формировать умение двигаться в соответствии с двухчастной формой музыки и силой ее звучания (громко, тихо); реагировать на начало звучания музыки и ее окончание.

Развивать умение маршировать вместе со всеми и индивидуально, бегать легко, в умеренном и быстром темпе под музыку.

Улучшать качество исполнения танцевальных движений: притопывать попеременно двумя ногами и одной ногой.

Развивать умение кружиться в парах, выполнять прямой галоп, двигаться под музыку ритмично и согласно темпу и характеру музыкального произведения, с предметами, игрушками и без них.

Способствовать развитию навыков выразительной и эмоциональной передачи игровых и сказочных образов: идет медведь, крадется кошка, бегают мышата, скачет заяк, ходит петушок, клюют зернышки цыплята, летают птички и т. д.

Развитие танцевально-игрового творчества

Стимулировать самостоятельное выполнение танцевальных движений под плясовые мелодии. Формировать навыки более точного выполнения движений, передающих характер изображаемых животных.

Игра на детских музыкальных инструментах

Знакомить детей с некоторыми детскими музыкальными инструментами: дудочкой, металлофоном, колокольчиком, бубном, погремушкой, барабаном, а также их звучанием.

Формировать умение подыгрывать на детских ударных музыкальных инструментах.

Средняя группа (4-5 лет)

Задачи:

По развитию музыкально-художественной деятельности, приобщение к музыкальному искусству

Слушание

Продолжать развивать у детей интерес к музыке, желание слушать ее. Закреплять знания о жанрах в музыке (песня, танец, марш).

Обогащать музыкальные впечатления, способствовать дальнейшему развитию основ музыкальной культуры, осознанного отношения к музыке.

Формировать навыки культуры слушания музыки (не отвлекаться, слушать произведение до конца).

Развивать умение чувствовать характер музыки, узнавать знакомые произведения, высказывать свои впечатления о прослушанном.

Формировать умение замечать выразительные средства музыкального произведения (тихо, громко, медленно, быстро). Развивать способность различать звуки по высоте (высокий, низкий в пределах сексты, септимы).

Пение

Формировать навыки выразительного пения, умение петь протяжно подвижно, согласованно (в пределах *ре* — *си* первой октавы). Развивать умение брать дыхание между короткими музыкальными фразами. Побуждать петь мелодию чисто, смягчать концы фраз, четко произносить слова, петь выразительно, передавая характер музыки. Развивать навыки пения с инструментальным сопровождением и без него (с помощью воспитателя).

Песенное творчество

Побуждать детей самостоятельно сочинять мелодию колыбельной песни, отвечать на музыкальные вопросы («Как тебя зовут?». «Что ты хочешь-кошечка?», «Где ты?»).

Формировать умение импровизировать мелодии на заданный текст.

Музыкально-ритмические движения

Продолжать формировать у детей навык ритмичного движения в соответствии с характером музыки, самостоятельно менять движения в соответствии с двух- и трехчастной формой музыки.

Совершенствовать танцевальные движения: прямой галоп, пружинка, кружение по одному и в парах.

Формировать умение двигаться в парах по кругу в танцах и хороводах, ставить ногу на носок и на пятку, ритмично хлопать в ладоши, выполнять простейшие перестроения (из круга в рассыпную и обратно), подскоки.

Продолжать совершенствовать навыки основных движений (ходьба «торжественная», спокойная, «таинственная»; бег легкий и стремительный).

Развитие танцевально-игрового творчества

Способствовать развитию эмоционально-образного исполнения музыкально-игровых упражнений (кружатся листочки, падают снежинки) и сценок, используя мимику и пантомиму (зайка веселый и грустный, хитрая лисичка, сердитый волк и т.д.).

Развивать умение инсценировать песни и ставить небольшие музыкальные спектакли.

Игра на детских музыкальных инструментах

Формировать умение подыгрывать простейшие мелодии на деревянных ложках, погремушках, барабане, металлофоне.

Старшая группа (5-6 лет)

Задачи:

По развитию музыкально-художественной деятельности, приобщение к музыкальному искусству

Слушание

Продолжать развивать интерес и любовь к музыке, музыкальную отзывчивость на нее.

Формировать музыкальную культуру на основе знакомства с классической,- народной и современной музыкой; со структурой 2- и 3-частного музыкального произведения, с построением песни. Продолжать знакомить с композиторами.

Воспитывать культуру поведения при посещении концертных залов, театров (не шуметь, не мешать другим зрителям наслаждаться музыкой, смотреть спектакли).

Продолжать знакомить с жанрами музыкальных произведений (марш, танец, песня).

Развивать музыкальную память через узнавание мелодий по отдельным фрагментам произведения (вступление, заключение, музыкальная фраза).

Совершенствовать навык различения звуков по высоте в пределах квинты, звучания музыкальных инструментов (клавишно-ударные и струнные: фортепиано, скрипка, виолончель, балалайка).

Пение

Формировать певческие навыки, умение петь легким звуком в диапазоне от «ре» первой октавы до «до» второй октавы, брать дыхание перед началом песни, между музыкальными фразами, произносить отчетливо слова, своевременно начинать и заканчивать песню, эмоционально передавать характер мелодии, петь умеренно, громко и тихо.

Способствовать развитию навыков сольного пения с музыкальным сопровождением и без него.

Содействовать проявлению самостоятельности, творческому исполнению песен разного характера.

Развивать песенный музыкальный вкус.

Песенное творчество

Развивать навык импровизации мелодии на заданный текст, сочинять мелодии различного характера: ласковую колыбельную, задорный или бодрый марш, плавный вальс, веселую плясовую.

Музыкально-ритмические движения

Развивать чувство ритма, умение передавать через движения характер - музыки, ее эмоционально-образное содержание; умение свободно ориентироваться в пространстве, выполнять простые перестроения, самостоятельно переходить от умеренного к быстрому или медленному темпу, менять движения в соответствии с музыкальными фразами.

Способствовать формированию навыков исполнения танцевальных движений (поочередное выбрасывание ног вперед в прыжке; приставной шаг с приседанием, с продвижением вперед, кружение; приседание с выставлением ноги вперед).

Познакомить детей с русскими хороводом, пляской, а также с танцами других народов.

Продолжать развивать навыки инсценирования песен; умение изображать сказочных животных и птиц (лошадка, коза, лиса, медведь, заяц, журавль, ворон и т.д.) в разных игровых ситуациях.

Развитие танцевально-игрового творчества

Развивать танцевальное творчество; формировать умение придумывать движения к пляскам, танцам, составлять композицию танца, проявляя самостоятельность в творчестве.

Совершенствовать умение самостоятельно придумывать движения, отражающие содержание песни.

Побуждать к инсценированию содержания песен, хороводов.

Игра на детских музыкальных инструментах

Развивать умение исполнять простейшие мелодии на детских музыкальных инструментах; знакомые песенки индивидуально и небольшими группами, соблюдая при этом общую динамику и темп.

Развивать творчество, побуждать детей к активным самостоятельным действиям.

Подготовительная группа (6-7 лет)

Задачи:

По развитию музыкально-художественной деятельности, приобщение к музыкальному искусству

Слушание

Продолжать приобщать детей к музыкальной культуре, воспитывать художественно-эстетический вкус.

Обогащать музыкальные впечатления детей, вызывать яркий эмоциональный отклик при восприятии музыки разного характера.

Знакомить с элементарными музыкальными понятиями: музыкальный образ, выразительные средства, музыкальные жанры (балет, опера);

профессиями (пианист,

дирижер, композитор, певица и певец, балерина и балеро, художник и др.).

Продолжать развивать навыки восприятия звуков по высоте в пределах квинты-терции.

Обогащать впечатления детей, формировать музыкальный вкус, развивать музыкальную память. Способствовать развитию мышления, фантазии, памяти, слуха.

Знакомить с элементарными музыкальными понятиями (темп, ритм); жанрами (опера, концерт, симфонический концерт), творчеством композиторов и музыкантов.

Познакомить детей с мелодией Государственного гимна Российской Федерации.

Пение

Совершенствовать певческий голос и вокально-слуховую координацию.

Закреплять практические навыки выразительного исполнения песен в пределах от до первой октавы до ре второй октавы. Учить брать дыхание и удерживать его до конца фразы; обращать внимание на артикуляцию (дикцию),

Закреплять умение петь самостоятельно, индивидуально и коллективно, с музыкальным сопровождением и без него.

Песенное творчество

Развивать умение самостоятельно придумывать мелодии, используя в качестве образца русские народные песни; самостоятельно импровизировать мелодии на заданную тему по образцу и без него, используя для этого знакомые песни, музыкальные пьесы и танцы.

Музыкально-ритмические движения

Способствовать дальнейшему развитию навыков танцевальных движений, умения выразительно и ритмично двигаться в соответствии с разнообразным характером музыки, передавая в танце эмоционально-образное содержание.

Знакомить с национальными плясками (русские, белорусские, украинские и т.д.).

Развивать танцевально-игровое творчество; формировать навыки художественного исполнения различных образов при инсценировании песен, театральных постановок.

Музыкально-игровое и танцевальное творчество

Способствовать развитию творческой активности детей в доступных видах музыкальной исполнительской деятельности (игра в оркестре, пение, танцевальные движения и т.п.).

Совершенствовать умение импровизировать под музыку соответствующего характера (лыжник, конькобежец, наездник, рыбак; лукавый котик; сердитый козлик и т.п.).

Закреплять умение придумывать движения, отражающие содержание песни; выразительно действовать с воображаемыми предметами.

Развивать самостоятельность в поисках способа передачи в движениях музыкальных образов.

Формировать музыкальные способности; содействовать проявлению активности и самостоятельности.

Игра на детских музыкальных инструментах

Знакомить с музыкальными произведениями в исполнении различных инструментов и в оркестровой обработке.

Совершенствовать навыки игры на металлофоне, свирели, ударных и электронных музыкальных инструментах, русских народных музыкальных инструментах: трещотках, погремушках, треугольниках; умение исполнять музыкальные произведения в оркестре в ансамбле.

Парциальные программы и методические пособия

Музыкальная деятельность

Примерная региональная программа образования детей дошкольного возраста (авторская коллегия кафедры дошкольного образования ГОУ ДПО СКИПКРО: Литвинова Р.В., Чусовитина Т.В., Ильина Т.А., Попова Л.А., Корнюшина О.Н., 2011г.

Программа «Ладушки» под редакцией И.Каплуновой, Н.Новоскольцевой. – Издательство «Невская нота» г. Санкт-Петербург, 2010г

Программа «Музыкальный шедевр» под редакцией О.П.Радыновой. – М.: Издат-во «ГНОМ и Д», 2000г

Зацепина М. Б. Музыкальное воспитание в детском саду. -М.: Мозаика-Синтез, 2005

Зацепина М. Б. Культурно-досуговая деятельность. — М., 2004.

Зацепина М. Б. Культурно-досуговая деятельность в детском саду. - М.: Мозаика-Синтез, 2005

Зацепина М. Б., Антонова Т. В. Народные праздники в детском саду. -М.:Мозаика-Синтез, 2010.

Сауко Т., Буренина Л. «Топ – хлоп, малыши!» - программа музыкально – ритмического развития детей 2-3 лет. / СПб: Детство-Пресс, 2005

Каплунова, И., И.Новооскольцева, И., Алексеева, И., «Топ-топ, каблук» Издательство «Композитор» Санкт-Петербург 2005 – 84 с.

С.И.Мерзлякова «Фольклор-музыка-театр» М; 2003. - 2011 с.

Мерзлякова С.И., Комалькова Е.Ю. Фольклорные праздники для детей дошкольного и младшего школьного возраста -М., «Владос» 2001г.

Зарецкая Н.В. Календарные музыкальные праздники для детей раннего и младшего дошкольного возраста –М.:Айрис-пресс 2003г.-136с.

Зарецкая Н.В. Календарные музыкальные праздники для детей старшего дошкольного возраста –М.:Айрис-пресс 2004г.-180с.

Зарецкая Н.В. Праздники и развлечения для детей младшего дошкольного возраста –М.:Айрис-пресс 2004г.-180с.

Зарецкая Н.В. Сценарии праздников для детского сада –М.:Айрис-пресс 2006г.-205с.

Алпарова Н.Н., Николаев В.А. Сусидко И.П. Музыкально-игровой материал «Осень золотая»- М., «Владос» 2000г.-142с.

Кутузова И.А., Кудрявцева А.А. Музыкальные праздники в детском саду. –М., «Просвещение» 2005г.- 70с.

Каплунова И., И. Новооскольцева Лево-правой Марши в детском саду Пособие для музыкальных руководителей ДОУ Санкт-Петербург «Композитор» 2002г.-54с.

Содержание образовательной области «Физическое развитие»

(обязательная часть)

включает:

приобретение опыта в следующих видах деятельности детей: двигательной, в том числе связанной с выполнением упражнений, направленных на развитие таких физических качеств, как координация и гибкость; способствующих правильному формированию опорно-двигательной системы организма, развитию равновесия, координации движения, крупной и мелкой моторики обеих рук, а также с правильным, не наносящим ущерба организму, выполнением основных движений (ходьба, бег, мягкие прыжки, повороты в обе стороны), формирование начальных представлений о некоторых видах спорта, овладение подвижными играми с правилами; становление целенаправленности и саморегуляции в двигательной сфере; становление ценностей здорового образа жизни, овладение его элементарными нормами и правилами (в питании, двигательном режиме, закаливании, при формировании полезных привычек и др.).

Основные направления работы:

развитие физических качеств (скоростных, силовых, гибкости, выносливости и координации);
накопление и обогащение двигательного опыта детей (овладение основными движениями);
формирование у воспитанников потребности в двигательной активности и физическом совершенствовании;
-формирование начальных представлений о некоторых видах спорта, овладение подвижными играми с правилами;
становление ценностей здорового образа жизни, овладение его элементарными нормами и правилами.

Описание образовательной деятельности в образовательной области «Физическое развитие»

1-я младшая группа (2-3 года)

Задачи:

- Формировать умение сохранять устойчивое положение тела, правильную осанку;
- Формировать двигательный опыт детей:
- Хождения и бега, не наталкиваясь друг на друга, с согласованными, свободными движениями рук и ног; взаимодействия сообща, придерживаясь определенного направления передвижения с опорой на зрительные ориентиры, менять направление и характер движения во время ходьбы и бега в соответствии с указанием педагога.
- Ползания и лазания, разнообразного действия с мячом (брать, держать, переносить, класть, бросать, катать).
- Прыжков на двух ногах на месте, с продвижением вперед, в длину с места, отталкиваясь двумя ногами.
- Способствовать развитию умения детей играть в игры, в ходе которых совершенствуются основные движения (ходьба, бег, бросание, катание);
- Способствовать развитию у детей выразительности движений, умению передавать простейшие действия некоторых персонажей (попрыгать, как зайчики; поклевать зернышки и т.д.).
- К концу года дети 2 лет могут:
- Проходить вверх и вниз по наклонной доске (ширина 20-25 см, длина 1,5 – 2 м, высота от пола 15-20 см). Перешагивать через палку или веревку, приподнятую на 12-18 см от пола;
- Перелезать через бревно, лежащее на земле, подползать под веревку, натянутую на высоте 30 см от пола. Влезать на лестницу – стремянку высотой 1, 5 м и слезать с нее приставным или чередующимся шагом;
- Бросать каждой рукой малые мячи в горизонтальную цель (диаметр 60 см, находящуюся на уровне груди ребенка на расстоянии 50-70 см);
- Приседать с поддержкой;

К концу года дети 2,5 лет могут:

- Ходить по кругу, по дорожке, выложенной на полу, по наклонной доске (ширина 15-20 см, высота от пола 25-30 см). Перешагивать через

препятствия (высота 25-30см);

- Подлезать под веревку (высота 30 -40 см), ходить на четвереньках по доске или полу между линиями (длина 3-4-м) . Влезать на лестницу – стремянку и спускаться с нее любым удобным способом ;
- Бросать мяч двумя руками от груди и из-за головы вдале.
- Бросать правой и левой рукой малый мяч в вертикально расположенную цель, находящуюся на уровне глаз ребенка (на расстоянии 60-100 см);

Двигательная деятельность

2-я младшая группа (3-4 года)

Задачи:

Приобретение опыта в следующих видах деятельности детей: двигательной, в том числе связанной с выполнением упражнений, направленных на развитие таких физических качеств, как координация и гибкость; способствующих правильному формированию опорно-двигательной системы организма, развитию равновесия, координации движения, крупной и мелкой моторики обеих рук, а также с правильным, не наносящим ущерба организму, выполнением основных движений (ходьба, бег, мягкие прыжки, повороты в обе стороны)

Развивать умение ходить и бегать свободно, не шаркая ногами, не опуская голову,

сохраняя перекрестную координацию движений рук и ног. Приучать действовать совместно.

Формировать умение строиться в колонну по одному, шеренгу, круг, находить свое место при построениях.

Формировать умение сохранять правильную осанку в положениях сидя, стоя, в движении, при выполнении упражнений в равновесии.

Формировать умение соблюдать элементарные правила, согласовывать движения, ориентироваться в пространстве.

Продолжать развивать разнообразные виды движений, совершенствовать основные движения.

Развивать навыки лазанья, ползания; ловкость, выразительность и красоту движений.

Вводить в игры более сложные правила со сменой видов движений.

Развивать умение энергично отталкиваться двумя ногами и правильно приземляться в прыжках с высоты, на месте и с продвижением вперед; принимать правильное исходное положение в прыжках в длину и высоту с места; в метании мешочков с песком, мячей диаметром 15-20 см.

Закреплять умение энергично отталкивать мячи при катании, бросании; ловить мяч двумя руками одновременно.

Обучать хвату за перекладину во время лазанья.

Закреплять умение ползать.

Формирование начальных представлений о некоторых видах спорта, овладение подвижными играми с правилами; становление целенаправленности и саморегуляции в двигательной сфере;

Поощрять участие детей в совместных играх и физических упражнениях.

Воспитывать интерес к физическим упражнениям, учить пользоваться физкультурным оборудованием в свободное время.

Способствовать формированию у детей положительных эмоций, активности в самостоятельной двигательной деятельности.

Формировать желание и умение кататься на санках, трехколесном велосипеде, лыжах.;

Развивать умение самостоятельно садиться на трехколесный велосипед, кататься на нем и слезать с него.

Развивать умение надевать и снимать лыжи, ходить на них, ставить лыжи на место.

Развивать умение реагировать на сигналы «беги», «лови», «стой» и др.; выполнять правила в подвижных играх.

Развивать самостоятельность и творчество при выполнении физических упражнений, в подвижных играх. Организовывать подвижные игры с правилами.

Поощрять самостоятельные игры детей с каталками, автомобилями, тележками, велосипедами, мячами, шарами.

Становление ценностей здорового образа жизни, овладение его элементарными нормами и правилами (в питании, двигательном режиме, закаливании, при формировании полезных привычек и др.).

Продолжать укреплять и охранять здоровье детей, создавать условия для систематического закаливания организма, формирования и совершенствования основных видов движений.

Осуществлять постоянный контроль за выработкой правильной осанки.

Осуществлять под руководством медицинского персонала комплекс закаливающих процедур с использованием различных природных факторов (воздух, солнце, вода).

Обеспечивать в помещении оптимальный температурный режим, регулярное проветривание.

Приучать детей находиться в помещении в облегченной одежде. Обеспечивать их пребывание на воздухе в соответствии с режимом дня.

Ежедневно проводить утреннюю гимнастику продолжительностью 5-6 минут.

Совершенствовать культурно-гигиенические навыки, формировать простейшие навыки

поведения во время еды, умывания.

Приучать детей следить за своим внешним видом. Продолжать формировать умение правильно пользоваться мылом, аккуратно мыть руки, лицо, уши; насухо вытираться после умывания, вешать полотенце на место, пользоваться расческой и носовым платком.

Формировать элементарные навыки поведения за столом: правильно пользоваться столовой и чайной ложками, вилкой, салфеткой; не крошить хлеб, пережевывать пищу с закрытым ртом, не разговаривать с полным ртом,

Развивать умение детей различать и называть органы чувств (глаза, рот, нос, уши), дать представление об их роли в организме и о том, как их беречь и ухаживать за ними.

Дать представления о полезной и вредной пище; об овощах и фруктах, молочных продуктах, полезных для здоровья человека.

Дать представление о том, что утренняя зарядка, игры, физические упражнения вызывают хорошее настроение; с помощью сна восстанавливаются силы.

Познакомить детей с упражнениями, укрепляющими различные органы и системы организма. Дать представление о необходимости закаливания.

Дать представление о ценности здоровья; формировать желание вести здоровый образ жизни.

Средняя группа (4-5 лет)

Задачи:

Приобретение опыта в следующих видах деятельности детей: двигательной, в том числе связанной с выполнением упражнений, направленных на развитие таких физических качеств, как координация и гибкость; способствующих правильному формированию опорно-двигательной системы организма, развитию равновесия, координации движения, крупной и мелкой моторики обеих рук, а также с правильным, не наносящим ущерба организму, выполнением основных движений (ходьба, бег, мягкие прыжки, повороты в обе стороны)

Формировать правильную осанку.

Закреплять и развивать умение ходить и бегать, согласовывая движения рук и ног.

Развивать умение бегать легко, ритмично, энергично отталкиваясь носком.

Приучать к выполнению действий по сигналу. Упражнять в построениях, соблюдении дистанции во время передвижения.

Закреплять умение ползать, пролезать, подлезать, перелезать через предметы.

Развивать умение перелезть с одного пролета гимнастической стенки на другой (вправо, влево).

Закреплять умение энергично отталкиваться и правильно приземляться в прыжках на двух ногах на месте и с продвижением вперед, ориентироваться в пространстве.

В прыжках в длину и высоту с места формировать умение сочетать отталкивание со взмахом рук, при приземлении сохранять равновесие.

Формировать умение прыгать через короткую скакалку.

Закреплять умение принимать правильное исходное положение при метании, отбивать мяч о землю правой и левой рукой, бросать и ловить его кистями рук (не прижимая к груди).

Развивать физические качества: гибкость, ловкость, быстроту, выносливость и др.

Продолжать развивать активность детей в играх с мячами, скакалками, обручами и т. д.

Закреплять умение кататься на трехколесном велосипеде по прямой, по кругу

Совершенствовать умение ходить на лыжах скользящим шагом, выполнять повороты, подниматься на гору

Формирование начальных представлений о некоторых видах спорта, овладение подвижными играми с правилами; становление целенаправленности и саморегуляции в двигательной сфере;

Формировать умения и навыки правильного выполнения движений в различных формах организации двигательной деятельности детей. Воспитывать красоту, грациозность, выразительность движений.

Развивать и совершенствовать двигательные умения и навыки детей, умение творчески использовать их в самостоятельной двигательной деятельности.

Закреплять умение выполнять ведущую роль в подвижной игре, осознанно относиться к выполнению правил игры.

Приучать детей к самостоятельному и творческому использованию физкультурного инвентаря и атрибутов для подвижных игр на прогулках.

Один раз в месяц проводить физкультурные досуги продолжительностью 20 минут; два раза в год — физкультурные праздники (зимний и летний) продолжительностью 45 минут.

Продолжать развивать активность детей в играх с мячами, скакалками, обручами и т. д.

Развивать быстроту, силу, ловкость, пространственную ориентировку. Воспитывать самостоятельность и инициативность в организации знакомых игр.

Приучать к выполнению действий по сигналу.

Во всех формах организации двигательной деятельности развивать у детей организованность, самостоятельность, инициативность, умение поддерживать дружеские взаимоотношения со сверстниками.

Становление ценностей здорового образа жизни, овладение его элементарными нормами и правилами (в питании, двигательном режиме, закаливании, при формировании полезных привычек и др.).

Продолжать работу по укреплению здоровья детей, закаливанию организма и совершенствованию его функций.

Осуществлять под руководством медицинских работников комплекс закалывающих процедур с использованием природных факторов (воздух, солнце, вода). Обеспечивать пребывание детей на воздухе в соответствии с режимом дня.

Организовывать и проводить различные подвижные игры (зимой — катание на санках, скольжение по ледяным дорожкам, ходьба на лыжах; в теплый период года — катание на велосипеде).

Ежедневно проводить утреннюю гимнастику продолжительностью 6-8 минут.

Продолжать воспитывать опрятность, привычку следить за своим внешним видом.

Воспитывать привычку самостоятельно умываться, мыть руки с мылом перед едой, по мере загрязнения, после пользования туалетом.

Закреплять умение пользоваться расческой, носовым платком. Приучать при кашле и чихании отворачиваться, прикрывать рот и нос носовым платком.

Совершенствовать навыки аккуратного приема пищи: пищу брать понемногу, хорошо пережевывать, есть бесшумно, правильно пользоваться столовыми приборами (ложка, вилка), салфеткой, полоскать рот после еды.

Продолжать знакомить детей с частями тела и органами чувств человека. Дать представления о функциональном назначении частей тела и органов чувств для жизни и здоровья человека (руки делают много полезных дел; ноги помогают двигаться; рот говорит, ест; зубы жуют; язык помогает жевать, говорить; кожа чувствует; нос дышит, улавливает запахи; уши слышат).

Воспитывать потребность в соблюдении режима питания, употреблении в пищу овощей и фруктов, других полезных продуктов.

Дать представления о необходимых телу человека веществах и витаминах. Расширять представления о важности для здоровья сна, гигиенических процедур, движений, закаливания.

Познакомить с понятиями «здоровье» и «болезнь». Развивать умение устанавливать связь между совершаемым действием и состоянием организма, самочувствием (Я чищу зубы — значит, они у меня будут крепкими и здоровыми), «Я промочил ноги на улице, и у меня начался насморк»).

Формировать умение оказывать себе элементарную помощь при ушибах, обращаться за

помощью к взрослым при заболевании, травме. Развивать умение заботиться о своем здоровье.

Дать представление о составляющих здорового образа жизни; о значении физических упражнений для организма человека. Воспитывать потребность быть здоровым.

Старшая группа (5-6 лет)

Задачи:

Приобретение опыта в следующих видах деятельности детей: двигательной, в том числе связанной с выполнением упражнений, направленных на развитие таких физических качеств, как координация и гибкость; способствующих правильному формированию опорно-двигательной системы организма, развитию равновесия, координации движения, крупной и мелкой моторики обеих рук, а также с правильным, не наносящим ущерба организму, выполнением основных движений (ходьба, бег, мягкие прыжки, повороты в обе стороны)

Совершенствовать физические качества в разнообразных формах двигательной деятельности.

Продолжать формировать правильную осанку, умение осознанно выполнять движения.

Развивать быстроту, силу, выносливость, гибкость, ловкость.

Совершенствовать двигательные умения и навыки детей.

Закреплять умение легко ходить и бегать, энергично отталкиваясь от опоры; бегать наперегонки, с преодолением препятствий.

Закреплять умение лазать по гимнастической стенке, меняя темп.

Совершенствовать умение прыгать в длину, в высоту с разбега, правильно разбежаться, отталкиваться и приземляться в зависимости от вида прыжка, прыгать на мягкое покрытие через длинную скакалку, сохранять равновесие при приземлении.

Закреплять умение сочетать замах с броском при метании, подбрасывать и ловить мяч одной рукой, отбивать его правой и левой рукой на месте и вести при ходьбе.

Закреплять умение ходить на лыжах скользящим шагом, подниматься на склон, спускаться с горы; кататься на двухколесном велосипеде; кататься на самокате, отталкиваясь одной ногой (правой и левой); ориентироваться в пространстве.

Знакомить со спортивными играми и упражнениями, с играми с элементами соревнования, играми-эстафетами.

Формирование начальных представлений о некоторых видах спорта, овладение подвижными играми с правилами; становление целенаправленности и саморегуляции в двигательной сфере;

Развивать самостоятельность, творчество; формировать выразительность и грациозность движений.

Воспитывать стремление участвовать в играх с элементами соревнования, играх- эстафетах.

Продолжать формировать умение самостоятельно организовывать знакомые подвижные игры, проявляя инициативу и творчество.

Приучать помогать взрослым готовить физкультурный инвентарь для физических упражнений, убирать его на место.

Поддерживать интерес детей к различным видам спорта, сообщать им наиболее важные сведения о событиях спортивной жизни страны.

Проводить один раз в месяц физкультурные досуги длительностью 25-30 минут; два раза в год—физкультурные праздники длительностью до 1 часа.

Во время физкультурных досугов и праздников привлекать дошкольников к активному участию в коллективных играх, развлечениях, соревнованиях.

Становление ценностей здорового образа жизни, овладение его элементарными нормами и правилами (в питании, двигательном режиме, закаливании, при формировании полезных привычек и др.).

Продолжать под руководством медицинских работников проводить комплекс закаливающих процедур с использованием природных факторов (воздух, солнце, вода) в сочетании с физическими упражнениями.

Ежедневно проводить утреннюю гимнастику продолжительностью 8-10 минут.

Во время занятий, требующих высокой умственной нагрузки, и в промежутках между занятиями проводить физкультминутки длительностью 1 -3 минуты.

Приучать детей самостоятельно организовывать подвижные спортивные игры, выполнять спортивные упражнения на прогулке, используя имеющееся физкультурное оборудование: зимой кататься на санках, скользить по ледяным дорожкам, ходить на лыжах; в теплый период кататься на двухколесном велосипеде, самокате, роликовых коньках.

Формировать привычку следить за чистотой тела, опрятностью одежды, прически; самостоятельно чистить зубы, следить за чистотой ногтей: при кашле и чихании закрывать рот и нос платком.

Закреплять умение быстро, аккуратно одеваться и раздеваться, соблюдать порядок в своем шкафу (раскладывать одежду в определенные места), опрятно заправлять постель.

Продолжать совершенствовать культуру еды: правильно пользоваться столовыми приборами (вилкой, ножом); есть аккуратно, бесшумно, сохраняя правильную осанку за столом; обращаться с просьбой, благодарить.

Расширять представление об особенностях функционирования и целостности человеческого организма. Обращать внимание детей на особенности их организма и здоровья («Мне нельзя есть апельсины — у меня аллергия», «Мне нужно носить очки»).

Расширять представление о составляющих (важных компонентах) здорового образа жизни (правильное питание, движение, сон и солнце, воздух и вода—наши лучшие друзья) и факторах, разрушающих здоровье.

Показывать зависимость здоровья человека от правильного питания. Формировать умение определять качество продуктов, основываясь на сенсорных ощущениях.

Расширять представления о роли гигиены и режима дня для здоровья человека. Дать представление о правилах ухода за больным (заботиться о нем, не шуметь, выполнять его просьбы и поручения). Воспитывать сочувствие к болеющим. Учить характеризовать свое самочувствие. Раскрыть возможности здорового человека.

Расширять представления о месте человека в природе, о том, как нужно жить, чтобы не вредить себе и окружающей среде. Формировать у детей потребность в здоровом образе жизни.

Прививать интерес к физической культуре и спорту и желание заниматься.

Познакомить с доступными сведениями из истории олимпийского движения.

Знакомить с основами техники безопасности и правилами поведения в спортивном зале

Подготовительная группа (6-7 лет)

Задачи:

Приобретение опыта в следующих видах деятельности детей: двигательной, в том числе связанной с выполнением упражнений, направленных на развитие таких физических качеств, как координация и гибкость; способствующих правильному формированию опорно-двигательной системы организма, развитию равновесия, координации движения, крупной и мелкой моторики обеих рук, а также с правильным, не наносящим ущерба организму, выполнением основных движений (ходьба, бег, мягкие прыжки, повороты в обе стороны)

Формировать потребность в ежедневной двигательной деятельности. Формировать сохранять правильную осанку в различных видах деятельности.

Закреплять умение соблюдать заданный темп в ходьбе и беге.

Добиваться активного движения кисти руки при броске.

Закреплять умение быстро перестраиваться на месте и во время движения, равняться в колонне, шеренге, круге; выполнять упражнения ритмично, в указанном воспитателем темпе.

Развивать физические качества: силу, быстроту, выносливость, ловкость, гибкость.

Продолжать упражнять детей в статическом и динамическом равновесии, развивать координацию движений и ориентировку в пространстве.

Закреплять умение участвовать в разнообразных подвижных играх (в том числе играх с элементами соревнования), способствующих развитию психофизических качеств (ловкость, сила, быстрота, выносливость, гибкость), координации движений, умения ориентироваться в пространстве.

Совершенствовать технику основных движений, добиваясь естественности, легкости, точности, выразительности их выполнения.

Закреплять умение сочетать разбег с отталкиванием в прыжках на мягкое покрытие, в длину и высоту с разбега.

Упражнять в перелезании с пролета на пролет гимнастической стенки по диагонали.

Формирование начальных представлений о некоторых видах спорта, овладение подвижными играми с правилами; становление целенаправленности и саморегуляции в двигательной сфере;

Закреплять умение придумывать варианты игр, комбинировать движения, проявляя творческие способности. Закреплять умение самостоятельно организовывать подвижные игры, придумывать собственные игры.

Поддерживать интерес к физической культуре и спорту, отдельным достижениям в области спорта.

Развивать интерес к спортивным играм и упражнениям (городки, бадминтон, баскетбол, настольный теннис, хоккей, футбол).

Проводить один раз в месяц физкультурные досуги длительностью до 40 минут, два раза в год—физкультурные праздники (зимний и летний) длительностью до 1 часа.

Становление ценностей здорового образа жизни, овладение его элементарными нормами и правилами (в питании, двигательном режиме, закаливании, при формировании полезных привычек и др.).

Развивать творчество, самостоятельность, инициативу в двигательных действиях, осознанное отношение к ним, способность к самоконтролю, самооценке при выполнении движений. Формировать интерес и любовь к спорту.

Систематически проводить под руководством медицинских работников различные виды закаливающих процедур с учетом индивидуальных особенностей детей.

Ежедневно проводить утреннюю гимнастику продолжительностью 10-12 минут.

Во время занятий, требующих большой умственной нагрузки, и в промежутках между ними проводить физкультминутки продолжительностью 1-3 минуты.

Обеспечивать оптимальную двигательную активность детей в течение всего дня, используя подвижные, спортивные, народные игры и физические упражнения.

Воспитывать привычку быстро и правильно умываться, насухо вытираться. Пользуясь индивидуальным полотенцем, чистить зубы, полоскать рот после еды, мыть ноги перед сном, правильно пользоваться носовым платком и расческой, следить за своим внешним видом, быстро раздеваться и одеваться, вешать одежду в определенном порядке, следить за чистотой одежды и обуви.

Закреплять умение аккуратно пользоваться столовыми приборами, обращаться с просьбой, благодарить.

Продолжать знакомить детей с особенностями строения и функциями организма человека.

Расширять представления о рациональном питании (объем пищи, последовательность ее приема, разнообразие в питании, питьевой режим).

Формировать представления о значении двигательной активности в жизни человека. Учить использовать специальные физические упражнения для укрепления своих органов и систем. Учить активному отдыху.

Расширять представления о правилах и видах закаливания, о пользе закаливающих

процедур. Расширять представления о роли солнечного света, воздуха и воды в жизни человека и их влиянии на здоровье.

Парциальные программы и методические пособия

Двигательная деятельность

Программа оздоровления дошкольников «Зеленый огонек здоровья» под редакцией М.Ю.Картушиной М.: ТЦ «Сфера», 2007г.

Пензулаева Л.И. Оздоровительная гимнастика для детей дошкольного возраста (3-7 лет). — М.: Мозаика-Синтез, 2008

Пензулаева Л.И. Подвижные игровые упражнения для детей 3-5 лет Л.Г. Голубева. Гимнастика и массаж для самых маленьких. М.: Мозаика-Синтез, 2006.

Е. А. Синкевич. Физкультура для малышей. СПб.: 2001

Л.И.Пензулаева. Физкультурные занятия с детьми 2 – 7 лет. Программа и методические рекомендации/ М, Мозаика – Синтез, 2009

Пензулаева Л. И. Физкультурные занятия в детском саду. Вторая младшая группа. — М.:Мозаика-Синтез, 2013г..

Пензулаева Л. И. Физкультурные занятия в детском саду. Средняя груп-за.-М.: Мозаика-Синтез, 2009

Пензулаева Л.И. Физкультурные занятия в детском саду. Старшая группа. - М.: Мозаика-Синтез, 2010.

Степаненкова Э. Я. Методика физического воспитания. — М., 2005.

Степаненкова Э. Я. Методика проведения подвижных игр. — М.: Мозаика-Синтез, 2008

Степаненкова Э. Я. Физическое воспитание в детском саду, —М.: Мозаика-Синтез, 2010.

Л.Т.Голубева «Гимнастика и массаж в раннем возрасте». Пособие для родителей и воспитателей. Москва 2005г. Мозаика-Синтез

С.Н. Теплюк «Занятия на прогулке с малышами» Москва 2005г. Мозаика-Синтез — М.; Мозаика-Синтез, 2009.

В. Кудрявцев «Развивающая педагогика оздоровления»,

Новикова И. М. Формирование представлений о здоровом образе жизни у дошкольников. — М.; Мозаика-Синтез, 2010.

Пензулаева Л. И. Оздоровительная гимнастика для детей 3-7 лет. — М.: Мозаика-Синтез, 2010.

а) Особенности образовательной деятельности разных видов и культурных практик

Развитие ребенка в образовательном процессе детского сада осуществляется целостно в процессе всей его жизнедеятельности. Освоение любого вида деятельности требует обучения общим и специальным умениям, необходимым для его осуществления.

Особенностью организации образовательной деятельности по Программе является **ситуационный подход**. Основной единицей образовательного процесса является **образовательная ситуация**, т.е. такая форма совместной деятельности педагога и детей, которая планируется и целенаправленно организуется педагогом с целью решения определенных задач развития, воспитания и обучения. Образовательная ситуация протекает в конкретный временной период образовательной деятельности. Особенностью образовательной ситуации является появление образовательного результата (продукта) в ходе специального организованного взаимодействия воспитателя и ребенка. Такие продукты могут быть как материальными (рассказ, рисунок, поделка, коллаж, экспонат для выставки), так и нематериальными (новое знание, браз, идея, отношение, переживание). Ориентация на конечный продукт определяют технологию создания образовательных ситуаций.

Преимущественно образовательные ситуации носят комплексный характер и включают задачи, реализуемые в разных видах деятельности на одном тематическом содержании.

Образовательные ситуации используются в процессе непосредственно организованной образовательной деятельности. Главными задачами таких образовательных ситуаций является формирование у детей новых умений в разных видах деятельности и представлений, обобщение знаний по теме, развитие способности рассуждать и делать выводы.

Воспитатель создает разнообразные образовательные ситуации, побуждающие детей применять свои знания и умения, активно искать новые пути решения возникшей в ситуации задачи, проявлять эмоциональную отзывчивость и творчество. Организованные воспитателем образовательные ситуации ставят детей перед необходимостью понять, принять и разрешить поставленную задачу. Активно используются игровые приемы, разнообразные виды наглядности, в том числе схемы, предметные и условно-графические модели. Назначение образовательных ситуаций состоит в систематизации, углублении, обобщении личного опыта детей: в освоении новых, более эффективных способов познания и деятельности; в осознании связей и зависимостей, которые скрыты от детей в повседневной жизни и требуют для их освоения специальных условий. Успешное и активное участие в образовательных ситуациях подготавливает детей к будущему школьному обучению.

Воспитатель широко использует также ситуации выбора (практического и морального). Предоставление дошкольникам реальных прав практического выбора средств, цели, задач и условий своей деятельности создает почву для личного самовыражения и самостоятельности.

Образовательные ситуации могут включаться **в образовательную деятельность в режимных моментах**. Они направлены на закрепление у детей имеющихся знаний и умений, их применение в новых условиях, проявление ребенком активности, самостоятельности, творчества.

Образовательные ситуации могут «запускать» инициативную деятельность детей через постановку проблемы, требующей самостоятельного решения, через привлечение внимания детей к материалам для экспериментирования и исследовательской деятельности, для продуктивного творчества.

Ситуационный подход дополняет принцип **продуктивности образовательной деятельности**, который связан с получением какого-либо продукта, который в материальной форме отражает социальный опыт приобретаемый детьми (атрибуты для сюжетно-ролевой игры, панно, газета, журнал и др.). Принцип продуктивности ориентирован на развитие субъектности ребенка в образовательной деятельности разнообразного содержания. Этому способствуют современные способы организации образовательного процесса с использованием детских проектов, игр-оболочек и игр-путешествий, коллекционирования, экспериментирования, ведение детских дневников и журналов, создание спектаклей-коллажей многое другое.

Непосредственно-образовательная деятельность основана на организации педагогом видов деятельности, заданных ФГОС дошкольного образования.

Игровая деятельность является ведущей деятельностью ребенка дошкольного возраста. В организованной образовательной деятельности она выступает в качестве основы для интеграции всех других видов деятельности ребенка дошкольного возраста. В младшей и средней группах детского сада игровая деятельность является основой решения всех образовательных задач. В сетке непосредственно-образовательной деятельности игровая деятельность не выделяется в качестве отдельного вида деятельности, так как она является основой для организации всех других видов деятельности.

Игровая деятельность представлена в образовательном процессе в разнообразных формах – это дидактические и сюжетно-дидактические, развивающие, подвижные игры. Игры-путешествия, игровые проблемные ситуации, игры-инсценировки, игры-этюды и пр.

При этом обогащение игрового опыта творческих игр детей тесно связано с содержанием непосредственно-организованной образовательной деятельности.

Организация сюжетно-ролевых, режиссерских, театрализованных игр и игр-драматизаций осуществляется преимущественно в режимных моментах (в утренний отрезок времени и во второй половине дня).

Коммуникативная деятельность направлена на решение задач, связанных с развитием свободного общения детей и освоением всех компонентов устной речи, освоение культуры общения и этикета, воспитание толерантности, подготовки к обучению грамоте (в старшем дошкольном возрасте). В сетке непосредственно организованной образовательной деятельности она занимает отдельное место, но при этом коммуникативная деятельность включается во все виды детской деятельности, в ней находит отражение опыт, приобретаемый детьми в других видах деятельности.

Познавательно-исследовательская деятельность включает в себя широкое познание детьми объектов живой и неживой природы, предметного и социального мира (мира взрослых и детей, деятельности людей, знакомство с семьей и взаимоотношениями людей, городом, страной и другими странами), безопасного поведения, освоение средств и способов познания (моделирования, экспериментирования), сенсорное и математическое развитие детей.

Восприятие художественной литературы и фольклора организуется как процесс слушания детьми произведений художественной и познавательной литературы, направленный на развитие читательских интересов детей, развитие способности восприятия литературного текста и общения по поводу прочитанного. Чтение может быть организовано как непосредственное чтение (или рассказывание сказки) воспитателем вслух, и как прослушивание аудиозаписи.

Конструирование и изобразительная деятельность детей представлена разными видами художественно-творческой (рисование, лепка, аппликация) деятельности. Художественно-творческая деятельность непрерывно связана со знакомством детей изобразительным искусством, развитием способности художественного восприятия. Художественное восприятие произведений искусства существенно обогащает личный опыт дошкольников, обеспечивает интеграцию между познавательно-исследовательской, коммуникативной и продуктивной видами деятельности.

Музыкальная деятельность организуется в процессе музыкальных занятий.

Двигательная деятельность организуется в процессе занятий физической культурой, требования к проведению которых согласуются с положениями действующего СанПин.

Образовательная деятельность, осуществляемая в ходе режимных моментов требует особых форм работы в соответствии с реализуемыми задачами воспитания, обучения и развития ребенка. В режимных процессах в свободной детской деятельности воспитатель создает по мере необходимости, дополнительно-развивающие проблемно-игровые или практические ситуации, побуждающие дошкольников применить имеющийся опыт, проявить инициативу, активность для самостоятельного решения возникшей задачи.

Образовательная деятельность, осуществляемая **в утренний отрезок времени** включает:

- наблюдения – в уголке природы; за деятельностью взрослых (сервировка стола к завтраку);
- индивидуальные и игры с небольшими подгруппами детей (дидактические, развивающие, сюжетные, музыкальные, подвижные и пр.);
- создание практических, игровых, проблемных ситуаций и ситуаций общения, сотрудничества, гуманных проявлений, заботы о малышах в детском саду, проявлений эмоциональной отзывчивости к взрослым и сверстникам;
- трудовые поручения (сервировка столов к завтраку, уход за комнатными растениями и пр.);
- беседы и разговоры с детьми по их интересам;
- рассматривание дидактических картинок, иллюстраций, просмотр видеоматериалов разнообразного содержания;
- индивидуальную работу с детьми в соответствии с задачами разных образовательных областей;
- двигательную деятельность детей, активность которой зависит от содержания организованной образовательной деятельности в первой половине дня;
- работу по воспитанию у детей культурно-гигиенических навыков и культуры здоровья;

Образовательная деятельность, осуществляемая **во время прогулки** включает:

- подвижные игры и упражнения, направленные на активизацию режима двигательной активности и укрепление здоровья детей;
- наблюдения за объектами и явлениями природы, направленные на установление разнообразных связей и зависимостей в природе, воспитание отношения к ней;
 - экспериментирование с объектами неживой природы;
- сюжетно-ролевые и конструктивные игры (с песком, со снегом, с природным материалом);
- элементарную трудовую деятельность детей на участке детского сада;
- свободное общение воспитателя с детьми.

Культурные практики

Во второй половине дня организуются разнообразные **культурные практики**, ориентированные на проявление детьми самостоятельности творчества в разных видах деятельности. В культурных практиках воспитателем создается атмосфера свободы выбора, творческого обмена и самовыражения, сотрудничества взрослого и детей. Организация культурных практик носит преимущественно подгрупповой характер.

Совместная игра воспитателя и детей (сюжетно-ролевая, режиссерская, игра-драматизация, строительно-конструктивные игры) направлена на обогащение содержания творческих игр, освоения детьми игровых умений, необходимых для организации самостоятельной игры.

Ситуации общения и накопления положительного социально-эмоционального опыта носят проблемный характер и заключают в себе жизненную проблему близкую детям дошкольного возраста, в разрешении которой они принимают непосредственное участие. Такие ситуации могут быть реально-практического характера (оказание помощи малышам, старшим), условно-вербального характера (на основе жизненных сюжетов или сюжетов литературных произведений) и имитационно-игровыми. В ситуациях условно-вербального характера воспитатель обогащает представления детей об опыте разрешения тех или иных проблем, вызывает детей на душевный разговор, связывает содержание разговора с личным опытом детей. В реально-практических ситуациях дети приобретают опыт проявления заботливого, участливого отношения к людям, принимают участие в важных делах («Мы сажаем рассаду для цветов», Мы украшаем детский сад к празднику» и пр.) Ситуации могут планироваться воспитателем заранее, а могут возникать в ответ на события, которые происходят в группе, способствовать разрешению возникающих проблем.

Творческая мастерская предоставляет детям условия для использования и применения знаний и умений. Мастерские разнообразны по своей тематике, содержанию, например, занятия рукоделием, приобщение к народным промыслам, просмотр познавательных презентаций, оформление художественной галереи, книжного уголка или библиотеки, игры и коллекционирование. Начало мастерской - это обычно задание вокруг слова, мелодии, рисунка, предмета, воспоминания. Далее следует работа с самым разнообразным материалом: словом, звуком, цветом, природными материалами, схемами и моделями. И обязательно включение детей в рефлексивную деятельность: анализ своих чувств, мыслей, взглядов (чему удивились? что узнали? что порадовало? и пр.). Результатом работы в творческой мастерской является создание книг-самоделок, детских журналов, составление маршрутов путешествия на природу, оформление коллекции, создание продуктов детского рукоделия и т.д.

Музыкально-театральная и литературная гостиная - форма организации художественно-творческой деятельности детей, предполагающая организацию восприятия музыкальных и литературных произведений, творческую деятельность детей и свободное общение воспитателя и детей на литературном и музыкальном материале.

Сенсорный и интеллектуальный тренинг – система заданий, преимущественно игрового характера, обеспечивающая становление системы сенсорных эталонов (цвета, формы, пространственных отношений и др.), способов интеллектуальной деятельности (умение сравнивать, классифицировать, систематизировать по какому-либо признаку и пр.). Сюда относятся развивающие игры, логические упражнения, занимательные задачи.

Детский досуг – вид деятельности, целенаправленно организуемый взрослыми для игры, развлечения, отдыха. Как правило, в детском саду организуются досуги «Здоровья и подвижных игр», музыкальные и литературные досуги.

Коллективная и индивидуальная трудовая деятельность носит общественно-полезный характер и организуется как хозяйственно-бытовой труд и труд в природе.

Содержание образовательных областей реализуется в различных видах деятельности, специфических для каждого возраста (ФГОС ДО п.2.7.). Для детей дошкольного возраста (от 2 – 7 лет) – это ряд видов деятельности, таких как игровая, включая сюжетно-ролевую игру, игру с правилами и другие виды игры, коммуникативная (общение и взаимодействие со взрослыми и сверстниками), познавательно-исследовательская (исследования объектов окружающего мира и экспериментирования с ними), а также восприятие художественной литературы и фольклора, самообслуживание и элементарный бытовой труд (в помещении и на улице), конструирование из разного материала, включая конструкторы, модули, бумагу, природный и иной материал, изобразительная (рисование, лепка, аппликация), музыкальная (восприятие и понимание смысла музыкальных произведений, пение, музыкально-ритмические движения, игры на детских музыкальных инструментах) и двигательная (овладение основными движениями) формы активности ребенка.

Характеристика видов детской деятельности

Игровая деятельность	
Специфические задачи	<ul style="list-style-type: none"> - развитие игровой деятельности детей; - формирование положительного отношения к себе, к окружающим; - приобщение к элементарным общепринятым нормам и правилам взаимоотношения со сверстниками и взрослыми.

Виды образовательной деятельности	<p>Сюжетно-ролевые игры: бытовые, производственные, общественные.</p> <p>Театрализованные игры: игры-имитации (в том числе игры-этюды), ролевые диалоги на основе текста, драматизации, инсценировки, игры -импровизации.</p> <p>Режиссерские игры: с игрушками-персонажами, предметами-заместителями.</p> <p>Игры-фантазирования (ТРИЗ)</p> <p>Игры со строительным материалом (строительными наборами, конструкторами) и природным материалом</p> <p>Игры-экспериментирования с разными материалами: водой, льдом, снегом, светом, звуками, магнитами, бумагой и др.</p> <p>Дидактические игры: с предметами, настольно-печатные, словесные</p> <p>Интеллектуальные развивающие игры</p> <p>Подвижные игры: сюжетные, бессюжетные, игры с элементами соревнований, игры-аттракционы, игры с использованием предметов</p> <p>Игры с элементами спорта</p> <p>Досуговые игры: игры-забавы, игры-развлечения, интеллектуальные</p> <p>Проектная деятельность</p>
Коммуникативная деятельность	
Специфические задачи	<ul style="list-style-type: none"> - развитие свободного общения со взрослыми и детьми; - развитие всех компонентов устной речи детей в различных видах детской деятельности; - практическое овладение воспитанниками нормами речи.
Виды образовательной деятельности	Занятия по речевому развитию

	<p>Свободное общение на разные темы</p> <p>Художественно-речевая деятельность: сочинение сказок, рассказов, стихов, загадок</p> <p>Специальное моделирование ситуаций общения: «Интервью» и др.</p> <p>Коммуникативные игры</p> <p>Театрализованные, режиссерские игры, игры-фантазирования по мотивам литературных произведений</p> <p>Подвижные игры с речевым сопровождением</p> <p>Дидактические словесные игры</p> <p>Викторины</p> <p>Проектная деятельность</p>
Трудовая деятельность	
Специфические задачи	<ul style="list-style-type: none"> - развитие трудовой деятельности; - воспитание ценностного отношения к собственному труду, труду других людей и его результатами; - формирование первичных представлений о труде взрослых, его роли в обществе и жизни каждого человека.
Виды образовательной деятельности	<p>Самообслуживание</p> <p>Дежурство</p> <p>Хозяйственно-бытовой труд: помощь в уборке группы, перестановка в предметно-развивающей среде группы и др.</p> <p>Труд в природе: заготовка природного материала для поделок; изготовление кормушек для птиц,</p>

	<p>их подкормка; изготовление цветного льда; участие в посадке и поливке растений</p> <p>Ручной труд (поделки из природного и бросового материала, бумаги, картона и др.): изготовление атрибутов для игры и др.</p> <p>Проектная деятельность</p>
Познавательно-исследовательская деятельность	
Специфические задачи	<ul style="list-style-type: none"> - развитие сенсорной культуры; - развитие познавательно-исследовательской продуктивной деятельности; - формирование элементарных математических представлений; - формирование целостной картины мира, расширение кругозора детей.
Виды образовательной деятельности	<p>Занятия познавательного содержания</p> <p>Опыты, исследования, экспериментирование</p> <p>Рассматривание, обследование, наблюдение</p> <p>Решение занимательных задач, проблемных ситуаций</p> <p>Создание символов, схем, чертежей, моделей, макетов</p> <p>Просмотр познавательных мультфильмов, детских телепередач с последующим обсуждением</p> <p>Рассматривание иллюстраций, фотографий в познавательных книгах и детских иллюстрированных энциклопедиях</p> <p>Создание тематических альбомов, коллажей, стенгазет</p> <p>Оформление тематических выставок</p> <p>Создание коллекций</p> <p>Дидактические игры, интеллектуальные развивающие игры</p> <p>Сюжетно-ролевые игры, игры-путешествия и др.</p>

	Поисково-исследовательские проекты
Чтение (восприятие) художественной литературы	
Специфические задачи	<ul style="list-style-type: none"> - формирование целостной картины мира, в том числе первичных целостных представлений; - развитие литературной речи; - приобщение к словесному искусству, в том числе развитие художественного восприятия и эстетического вкуса.
Виды образовательной деятельности	<p>Чтение и обсуждение произведений разных жанров</p> <p>Восприятие литературных произведений с последующими: свободным общением на тему литературного произведения, решением проблемных ситуаций, дидактическими играми по литературному произведению, художественно-речевой деятельностью, рассматриванием иллюстраций художников, придумыванием и рисованием собственных иллюстраций, просмотром мультфильмов, театрализованными играми, созданием театральных афиш, декораций, оформлением тематических выставок</p> <p>Проектная деятельность</p>
Продуктивная деятельность	
Специфические задачи	<ul style="list-style-type: none"> - развитие продуктивной деятельности; - развитие детского творчества; - приобщение к изобразительному искусству.
Виды образовательной деятельности	<p>Занятия по рисованию, лепке, аппликации – тематические, по замыслу</p> <p>Рисование иллюстраций к художественным произведениям; рисование, лепка сказочных</p>

	<p>животных; творческие задания, рисование иллюстраций к прослушанным музыкальным произведениям</p> <p>Художественный труд (поделки из бумаги, картона, природного, бросового материала и др.): украшения к праздникам, поделки для выставок детского творчества и др.</p> <p>Конструктивное моделирование из строительного материала и деталей конструктора (по образцу - схеме, чертежу, модели, по замыслу), из бумаги (по схеме - оригами), из природного материала</p> <p>Творческая продуктивная деятельность с использованием нетрадиционных техник изобразительной деятельности</p> <p>Творческая продуктивная деятельность на развитие воображения и фантазии</p> <p>Разнообразная интегративная деятельность: рисование иллюстраций к литературным и музыкальным произведениям; создание коллажей, панно, композиций с использованием разных видов продуктивной деятельности и др.</p> <p>Организация и оформление выставок</p> <p>Проектная деятельность</p>
Музыкально-художественная деятельность	
<p>Специфические задачи</p>	<p>- развитие музыкально-художественной деятельности;</p> <p>- приобщение к музыкальному искусству.</p>
<p>Виды образовательной деятельности</p>	<p>Музыкальные занятия</p> <p>Слушание народной, классической, детской музыки.</p> <p>Игра на детских музыкальных инструментах</p> <p>Шумовой оркестр</p>

	<p>Экспериментирование со звуками.</p> <p>Двигательные, пластические, танцевальные этюды, танцы, хороводы, пляски</p> <p>Попевки, распевки, совместное и индивидуальное исполнение песен</p> <p>Драматизация песен</p> <p>Музыкальные и музыкально-дидактические игры</p> <p>Концерты-импровизации</p> <p>Упражнения на развитие голосового аппарата, артикуляции, певческого голоса</p> <p>Беседы по содержанию песни</p>
Двигательная деятельность	
Специфические задачи	<ul style="list-style-type: none"> - Накопление и обогащение двигательного опыта детей; - формирование у воспитанников потребности в двигательной активности и физическом совершенствовании; - развитие физических качеств
Виды образовательной деятельности	<p>Физкультурные занятия: игровые, сюжетные, тематические, комплексные, учебно-тренирующего характера</p> <p>Физкультурные минутки и динамические паузы</p> <p>Гимнастика</p> <p>Подвижные игры, игры с элементами спорта, игры-соревнования</p> <p>Игры-имитации, хороводные игры</p> <p>Народные подвижные игры</p> <p>Пальчиковые игры</p>

	<p>Спортивные упражнения</p> <p>Разнообразная двигательная деятельность в физкультурном уголке</p> <p>Игры и упражнения под тексты стихотворений, потешек</p>
Проектная деятельность	
<p>Особенности проектной деятельности</p>	<p>Использование метода проектов позволяет формировать активную, самостоятельную и инициативную позицию ребенка и поддерживать устойчивый познавательный интерес.</p> <p>Ребенок приобретает опыт деятельности, который соединяет в себе знания, умения, компетенции и ценности.</p> <p>Проектная деятельность поддерживает детскую познавательную инициативу в условиях детского сада и семьи:</p> <ul style="list-style-type: none"> - помогает получить ребенку ранний социальный позитивный опыт реализации собственных замыслов. Если то, что наиболее значимо для ребенка еще и представляет интерес для других людей, он оказывается в ситуации социального принятия, которая стимулирует его личностный рост и самореализацию. <p>Возрастающая динамичность внутриобщественных взаимоотношений требует поиска новых, нестандартных действий в самых разных обстоятельствах. Нестандартность действий основывается на оригинальности мышления.</p> <ul style="list-style-type: none"> - проектная деятельность помогает выйти за пределы культуры (познавательная инициатива) культурно-адекватным способом. Именно проектная деятельность позволяет не только поддерживать детскую инициативу, но и оформить ее в виде культурно-значимого продукта. <p>Проектная деятельность существенно изменяет межличностные отношения между сверстниками и между взрослым и ребенком. Все участники проектной деятельности приобретают опыт продуктивного взаимодействия, умение слышать другого и выражать свое отношение к различным</p>

	<p>сторонам реальности.</p> <p>Проект как способ организации жизнедеятельности детей обладает потенциальной интегративностью, соответствием технологии развивающего обучения, обеспечением активности детей в образовательном процессе.</p>
Исследовательская деятельность	
<p>Особенности исследовательской деятельности</p>	<p>В дошкольном возрасте экспериментирование является одним из ведущих способом познания мира. Дети очень любят экспериментировать. Это объясняется тем, что им присуще наглядно-действенное и наглядно-образное мышление.</p> <p>Поэтому экспериментально - исследовательская деятельность, удовлетворяя возрастным особенностям дошкольников, оказывает большое развивающее воздействие.</p> <p>Экспериментально-исследовательская деятельность близка дошкольникам (дошкольники – природные исследователи), и дает детям реальные представления о различных сторонах изучаемого объекта, о его взаимоотношениях с другими объектами окружающей среды.</p> <p>В процессе эксперимента помимо развития познавательной деятельности, идет развитие психических процессов - обогащение памяти, речи, активизация мышления, умственных умений так как постоянно возникает необходимость совершать операции анализа и синтеза, сравнения и классификации, обобщения необходимость давать отчет об увиденном, формулировать обнаруженные закономерности и выводы; происходит не только ознакомление ребенка с новыми фактами, но и накопление фонда умственных приемов и операций.</p> <p>Кроме того, следует отметить положительное влияние экспериментально-исследовательской деятельности на эмоциональную сферу ребенка, на развитие творческих способностей, формирование трудовых навыков, умение доводить начатое дело до конца.</p>

<p>Проблемно-поисковое обучение</p>	<p>Организация образовательного процесса осуществляется таким образом, когда педагог систематически включает ребенка в поиск решения новых для него проблемных вопросов и ситуаций, вызывающих интеллектуальное затруднение.</p> <p>Постановка проблемной задачи и процесс ее решения происходит в совместной деятельности воспитателя и детей: педагог увлекает воспитанников на поиск решения, оказывает им помощь в форме указаний, разъяснений, вопросов.</p> <p>Познавательная деятельность сопровождается эвристической беседой. Воспитатель ставит вопросы, которые побуждают детей на основе наблюдений, ранее приобретенных знаний сравнивать, сопоставлять отдельные факты, а затем путем рассуждений приходить к выводам. Дети свободно высказывают свои мысли, сомнения, следят за ответами товарищей, соглашаются или спорят.</p> <p>Происходит активизация мыслительной деятельности, ребенок получает удовольствие от интеллектуальных усилий, у него проявляется уверенность в собственной компетенции.</p>
-------------------------------------	---

Для становления универсальных культурных умений у дошкольников, ведется работа над формированием особых культурных практик детской деятельности.

Культурные практики детской деятельности в системе дошкольного образования – это тип организации и самоорганизации детской деятельности ребёнка, требующей и воспроизводящей определённый набор качеств на основе:

- правовых практик;
- практик свободы;
- практик культурной идентификации;
- практик целостности телесно-душевно-духовной организации детской деятельности;
- практик расширения возможностей детской деятельности.

Задачи культурной практики	Содержание культурной практики
Правовые практики	
<p>- Воспитание уважения и терпимости к другим людям.</p> <p>- Воспитание уважения к достоинству и личным правам другого человека.</p> <p>- Вовлечение в деятельность соответствующую общественным нормам поведения.</p>	<p>Освоение и реализация ребенком права на выбор содержания и форм познавательно-исследовательской и продуктивной деятельности.</p> <p>Соблюдение правил поведения в процессе экспериментирования, на прогулке.</p> <p>Бережное отношение к живым объектам окружающей среды.</p> <p>Контроль за своим поведением в процессе познавательно-исследовательской и продуктивной деятельности и вне их.</p> <p>Проявление уважения к сверстникам, воспитателю, объектам окружающей среды.</p>
Практики культурной идентификации в детской деятельности	
<p>- Создание условий для реализации собственного замысла ребенка и воплощения его в продукте деятельности</p>	<p>Формирование представлений о мире через познавательно-исследовательскую и продуктивную деятельность детей</p>
Практики целостности телесно-духовной организации	
<p>- Способствовать соблюдению элементарных правил здорового образа жизни.</p> <p>- Формирование сознательной эмоциональной отзывчивости,</p>	<p>Овладение основными культурно-гигиеническими навыками, самостоятельное выполнение доступных</p> <p>возрасту гигиенических процедур, а так же</p> <p>соблюдение элементарных правил здорового образа жизни.</p> <p>Способность планировать познавательно-</p>

<p>сопереживания.</p> <p>- Развивать способность планировать свои действия на основе первичных ценностных представлений.</p> <p>- Формировать потребность познания мира (любопытность), способность решать интеллектуальные задачи</p> <p>- Создавать условия для овладения универсальными предпосылками учебной деятельности.</p>	<p>исследовательскую деятельность на основе первичных ценностных представлений.</p> <p>Формирование умения обследовать предметы и явления с различных сторон, выявить зависимости.</p> <p>Умение работать по правилу и образцу.</p> <p>Проявление настойчивости и волевого усилия в поисках ответа на вопросы в процессе познавательно-исследовательской деятельности.</p> <p>Соблюдение правил безопасного поведения при проведении опытов.</p>
<p>Практики свободы</p>	

<p>- Поощрять активность и заинтересованное участие ребёнка образовательном процессе.</p> <p>- Развивать способность конструктивно взаимодействовать с детьми и взрослыми, управлять собственным поведением.</p> <p>- Формировать способность планировать свои действия, самостоятельно действовать.</p>	<p>Проявление активности ребёнка в познавательно-исследовательской деятельности, живое заинтересованное участие образовательном процессе.</p> <p>Умение в случаях затруднений обращаться за помощью к взрослому.</p> <p>Способность управлять своим поведением.</p> <p>Овладение конструктивными способами взаимодействия с детьми и взрослыми, способность изменять стиль общения со взрослыми или сверстниками в зависимости от ситуации.</p> <p>Формирование способности планировать свои действия, направленные на достижения конкретной цели, способности самостоятельно действовать (в повседневной жизни, в различных видах детской деятельности).</p> <p>Осознанно выбирать предметы и материалы для исследовательской деятельности в соответствии с их качествами, свойствами, назначением.</p> <p>Развивать умение организовывать свою деятельность: подбирать материал, продумывать ход деятельности для получения желаемого результата.</p> <p>Освоение и реализация ребенком права на выбор содержания и форм познавательно-исследовательской продуктивной деятельности.</p> <p>Проявление инициативы и творчества в решении проблемных задач.</p>
<p>Практики расширения возможностей ребенка</p>	
<p>- Развивать способность решать интеллектуальные задачи (проблемы), адекватные возрасту.</p>	<p>Ребенок самостоятельно видит проблему.</p> <p>Активно высказывает предположения, способы решения проблемы, пользуется аргументацией и доказательствами в процессе познавательно-исследовательской деятельности.</p> <p>Применение самостоятельно усвоенных знаний и способов деятельности для решения новых задач, проблем, поставленных как взрослым, так и им самим.</p>

<p>- Создавать условия для применения самостоятельно усвоенных знаний и способов деятельности для решения новых задач.</p> <p>- Развивать способности преобразовывать способы решения задач (проблем) в зависимости от ситуации.</p>	
--	--

б) Способы и направления поддержки детской инициативы

Способы и формы поддержки детской инициативы	Деятельность воспитателя	Самостоятельная деятельность детей
Социально-коммуникативное развитие		
<p>- Беседы на этические, нравственные темы.</p> <p>- Просмотр и обсуждение телепередач, фото и иллюстраций, видеофильмов.</p> <p>- Анализ проблемных ситуаций.</p> <p>- Совместные игры – творческие, подвижные, дидактические, развивающие игры со взрослыми.</p>	<p>– Побуждать, стимулировать, поддерживать самостоятельную поисковую активность ребенка.</p> <p>– Поддерживать интерес к познанию окружающей действительности.</p> <p>– Отмечать и приветствовать даже минимальные успехи детей.</p>	<p>Самостоятельные сюжетно-ролевые, режиссерские и театрализованные игры;</p> <p>- самостоятельный выбор интересных для себя занятий;</p>

<p>- Участие в проектной деятельности. Наблюдение и труд в уголке природы</p>	<ul style="list-style-type: none"> – Не критиковать результаты деятельности ребенка и его как личность. – Формировать у детей привычку самостоятельно находить для себя интересные занятия. – Побуждать детей к разнообразным действиям с предметами. – Устанавливать простые и понятные детям нормы группы. – Привлекать детей к планированию жизни группы на день. - Создать в группе возможность, используя мебель и ткани, создавать «дома», укрытия для игр; - Создавать условия и поддерживать театрализованную деятельность детей, их стремление переодеваться («рядиться»); - Соблюдать условия участия взрослого в играх детей: дети сами приглашают взрослого в игру или добровольно соглашаются на его участие; сюжет и ход игры, а также роль, которую взрослый будет играть, определяют дети, а не педагог; характер исполнения роли также 	
---	---	--

	<p>определяется детьми;</p> <ul style="list-style-type: none"> - Привлекать детей к украшению группы к праздникам, обсуждая разные возможности и предложения; – Создавать в группе положительный психологический микроклимат. 	
<p>Познавательное развитие</p>		
<ul style="list-style-type: none"> - Познавательные занятия; - Совместная исследовательская деятельность взрослого и детей – опыты и экспериментирование; - Целевые прогулки и экскурсии; - Эвристическая беседа, выдвижение гипотез; - Наблюдение и труд в уголке природы; Проектная деятельность; - Картограммы, алгоритмы, модель обследования предмета, рабочие листы; - Моделирование ситуаций с участием персонажей; - Индивидуально-личностное общение с ребенком; 	<ul style="list-style-type: none"> – Обеспечение использования собственных, в том числе “ручных”, действий в познании различных количественных групп, дающих возможность накопления чувственного опыта предметно-количественного содержания. – Использование разнообразного дидактического наглядного материала, способствующего выполнению каждым ребенком действий с различными предметами, величинами. – Организация речевого общения детей, обеспечивающая самостоятельное использование слов, обозначающих математические понятия, явления 	<p>Самостоятельные дидактические и сюжетно-ролевые игры.</p> <ul style="list-style-type: none"> - Упражнения в умении наблюдать, запоминать, сравнивать, действовать, добиваться поставленной цели. - Самостоятельные опыты и эксперименты и др. - Конструирование: по образцу, по схемам, по замыслу. - Презентации проектов

<p>- Развивающие и логические игры</p>	<p>окружающей действительности.</p> <ul style="list-style-type: none"> – Организация обучения детей, предполагающая использование детьми совместных действий в освоении различных понятий. Для этого на занятиях дети организуются в микрогруппы по 3-4 человека. Такая организация провоцирует активное речевое общение детей со сверстниками. – Организация разнообразных форм взаимодействия: “педагог - дети”, “дети - дети”: • Позиция педагога при организации жизни детей в детском саду, дающая возможность самостоятельного накопления чувственного опыта и его осмысления. Основная роль воспитателя - организация ситуаций для познания детьми отношений между предметами, когда ребенок сохраняет в процессе обучения чувство комфортности и уверенности в собственных силах. • Психологическая перестройка позиции педагога на личностно-ориентированное взаимодействие с ребенком в процессе 	
--	--	--

	<p>обучения, содержанием которого является формирование у детей средств и способов приобретения знаний в ходе специально организованной самостоятельной деятельности.</p> <ul style="list-style-type: none"> • Фиксация успеха, достигнутого ребенком, его аргументация создает положительный эмоциональный фон для проведения обучения, способствует возникновению познавательного интереса, <p>Поощрение самостоятельности, побуждение и поддержка детских инициатив во всех видах деятельности, оказание поддержки развитию индивидуальности ребенка.</p> <p>Вовлечение родителей в образовательный процесс</p>	
Речевое развитие		
<p>Чтение художественной литературы;</p> <ul style="list-style-type: none"> - Создание условий для экспериментирования со словом, в том числе и с использованием авторских универсальных интерактивных дидактических пособий; - Организация и проведение фольклорных ярмарок, календарно-экологических, 	<ul style="list-style-type: none"> – Использовать потешный фольклор. – Реализовывать содержательное ситуативно-личностное общение с ребенком. – Поддерживать развитие и разнообразие вокализаций и речевых реакций ребенка. – Поддерживать и развивать активность ребенка в области общения со взрослыми и 	<p>Речевые игры, игры с буквами, звуками и слогами;</p> <ul style="list-style-type: none"> - Самостоятельная деятельность в книжном уголке; - Самостоятельная театрализованная деятельность

<p>обрядовых, развлечений; - Совместные мероприятия в сельскую библиотеку; - Театрализованная деятельность</p>	<p>сверстниками. – Активно использовать речь в качестве средства содержательной коммуникации, стимулировать речевую активность детей, поддерживать становление инициативной речи. – Читать и рассказывать детям по их просьбе.</p>	
<p>Художественно-эстетическое развитие</p>		
<p>Совместная деятельность взрослого и детей по преобразованию предметов рукотворного мира и живой природы; - формы организации разновозрастного взаимодействия; - игровая деятельность (театрализованные музыкальные игры, музыкально-дидактические игры, игры с пением, ритмические игры); - • Использование технологий: экспериментирование (с цветом, звуком и т.п.), метод проектов, музейная педагогика, технология организации музыкально-познавательной деятельности, технология музыкальной игры; - использование нетрадиционных</p>	<p>– По указанию ребенка создавать для него изображения или лепку, другие изделия. – Содержать в открытом доступе изобразительные материалы. – Поощрять занятия изобразительной деятельностью, выражать одобрение любому результату труда ребенка. – Всегда предоставлять детям возможности для реализации их замысла. – Читать и рассказывать детям по их просьбе, включать музыку. – Устраивать выставки и красиво оформлять постоянную экспозицию работ. – Организовывать концерты для выступления детей и взрослых.</p>	<p>- Самостоятельная изобразительная, художественная и конструктивная деятельность по выбору детей; - Игра; - Проблемная ситуация; - Игры со строительным материалом; - Постройки для сюжетных игр; - Создание условий для самостоятельной музыкальной деятельности в группе: подбор музыкальных инструментов (озвученных и неозвученных), музыкальных игрушек, театральных кукол, атрибутов для ряжения, ТСО; - Экспериментирование со звуками, используя музыкальные игрушки и шумовые инструменты Игры в «праздники», «концерт»;</p>

<p>художественных техник в продуктивной деятельности;</p> <p>- музыкальные игры и импровизации</p>	<p>- Обеспечить условия для музыкальной импровизации, пения и движений под популярную музыку</p>	<p>- Стимулирование самостоятельного выполнения танцевальных движений под плясовые мелодии;</p> <p>- Импровизация танцевальных движений в образах животных;</p> <p>- Концерты-импровизации Игра на шумовых музыкальных инструментах; экспериментирование со звуками;</p> <p>- Музыкально-дидактические игры;</p> <p>- Игры в «праздники», «концерт», «оркестр», «музыкальные занятия», «телевизор»</p> <p>Придумывание простейших танцевальных движений;</p> <p>- Инсценирование содержания песен, хороводов;</p> <p>- Игры-драматизации</p>
<p>Физическое развитие</p>		
<p>Участие в спортивных праздниках, развлечениях;</p> <p>- Участие в совместных с родителями соревнованиях;</p> <p>- Использование нетрадиционного физкультурного оборудования;</p> <p>- Использование маршрутных игр, игр-путешествий;</p> <p>- Простейший туризм</p>	<p>– Способствовать стремлению к расширению двигательной самостоятельности и проявлению инициативы в области движений.</p> <p>– Стимулировать максимальное использование ребенком собственных двигательных возможностей.</p> <p>– Поддерживать и развивать уверенность в себе и своих возможностях.</p>	

	<p>– Поддерживать активность в области самостоятельного движения.</p> <p>– Предоставлять детям самостоятельность во всем, что не представляет опасности. –</p> <p>Побуждать детей к разнообразным действиям с предметами.</p>	
--	---	--

в) Особенности взаимодействия педагогического коллектива с семьями воспитанников

Ведущие цели взаимодействия детского сада с семьей – создание условий для развития ответственных и взаимозависимых отношений с семьями воспитанников, обеспечивающих целостное развитие личности дошкольника, повышение компетентности родителей в области воспитания.

Задачи построения взаимодействия с семьей:

1. Изучение фактического социального, физического и психического развития ребенка в семье, установление доверительных отношений в детском саду и семье каждого ребенка.
2. Обеспечение родителей минимумом педагогической и психологической информацией.
3. Реализация единого подхода к ребенку с целью его личностного развития.

Условия успешной работы с родителями:

- изучение социального состава родителей, уровня образования, социального благополучия, выявление семей группа риска;
- дифференцированный подход к работе с родителями с учетом многоаспектной специфики каждой семьи;
- целенаправленность, систематичность, плановость;
- доброжелательность и открытость.

Сотрудничество с родителями строится на основе следующих принципов:

- осознание, что только общими усилиями семьи и образовательного учреждения можно помочь ребенку;
- принятие каждого ребенка как уникальной личности;

- воспитание в детях уважительного отношения к родителям и педагогам;
- учет пожеланий и предложений родителей (высоко ценить их участие в жизни группы);
- рассматривать воспитание и развитие детей не как свод общих приемов, а как искусство диалога с конкретным ребенком и его родителями на основе знаний психологических особенностей возраста, с учетом предшествующего опыта ребенка, его интересов, способностей и трудностей
- с уважением относиться к тому, что создается самим ребенком;
- регулярно в процессе индивидуального общения с родителями обсуждать вопросы, связанные с воспитанием и развитием детей;
- проявлять понимание, деликатность, терпимость и такт, учитывать точку зрения родителей.

Основные формы взаимодействия с семьей

1. *Знакомство с семьей:* встречи-знакомства, анкетирование семей.

2. *Информирование родителей о ходе образовательного процесса:* дни открытых дверей, индивидуальные и групповые консультации, родительские собрания, оформление информационных стендов, организация выставок детского творчества, приглашение родителей на детские концерты и праздники, создание памяток.

3. *Образование родителей:* проведение родительских собраний, всеобщей, лекций, семинаров, семинаров-практикумов, проведение мастер-классов, тренингов.

4. *Совместная деятельность:* привлечение родителей к организации конкурсов, концертов, семейных праздников, прогулок, семейного театра, к участию в детской исследовательской и проектной деятельности.

Просвещению родителей способствует оформление визуального ряда посредством создания и размещения стендов, альбомов, папок в раздевальной комнате.

Основные направления работы с родителями в условиях реализации ФГОС ДО:

- познавательное;
- информационно-аналитическое;
- наглядно-информационное;
- досуговое

1. Познавательное направление.

Цель: направлено на ознакомление родителей с возрастными и психологическими особенностями детей дошкольного возраста, формирование у родителей практических навыков воспитания детей.

Это направление включает:

- общие, групповые собрания;
- консультации и индивидуальные беседы;
- выставки детских работ, поделок, изготовленные вместе с родителями. Участвуя в изготовлении поделок, родители раскрывали интересы и способности, о которых и сами не подозревали.
- участие родителей в подготовке и проведении праздников, развлечений, досугов.
- совместные экскурсии;
- открытые НОД. Открытые просмотры очень много дают родителям: они получают возможность видеть своего ребёнка в ситуации, отличной от семейной, сравнивать его поведение и умения с поведением и умениями других детей, перенимать у педагога приёмы обучения и воспитательного воздействия.

- совместное создание предметно-развивающей среды;
- телефон доверия (номер заведующей, воспитателей есть у всех родителей) .
- утренние приветствия;
- Почта доверия;
- семейные проекты.

2. Информационно-аналитическое направление.

Цель: направлено на выявление интересов, потребностей, запросов родителей, уровня их педагогической грамотности, установление эмоционального контакта между педагогами, родителями и детьми.

Помогает лучше ориентироваться в педагогических потребностях каждой семьи и учесть индивидуальные особенности.

По данному направлению можно проводить:

- анкетирование;
- тестирование.

Из анализа сведений о семьях детей видно, что воспитанники ДООУ из семей различного социального статуса, имеющие разный уровень образования. Данные сведения использовались при планировании организационно-педагогической работы с родителями для привлечения родителей к оказанию помощи учреждению, для определения перспектив развития детского сада.

3. **Наглядно-информационное направление.**

Цель: даёт возможность донести до родителей любую информацию в доступной форме, напомнить тактично о родительских обязанностях и ответственности. Детский сад начинается с раздевалки, очень важно, чтобы она была уютная и красивая, поэтому наши родительские уголки яркие, привлекательные.

Данное направление включает:

- родительский уголок: включающий различную информацию.

Помещается на стенде практический материал, дающий понять, чем занимается ребёнок в детском саду, конкретные игры, советы, задания.

- нормативные документы;
- объявления и рекламы; - продуктивная деятельность детей (рисунки, поделки) ;
- папка-передвижка.

Форма работы через родительские уголки, нормативные документы, объявления и рекламы, продуктивную деятельность, папки-передвижки является традиционной, но она необходима для работы с родителями, потому что часто у педагога нет возможности подойти и побеседовать с родителями на актуальную тему по воспитанию детей. Новая, красиво оформленная информация быстро привлекает внимание родителей и даёт свой положительный результат.

- эмоциональный уголок: «Здравствуй, я пришёл».
- фотовыставки;
- выпуск газет.

4. Досуговое направление:

Цель: призвано устанавливать теплые доверительные отношения, эмоциональный контакт между педагогами и родителями, между родителями и детьми.

Это направление самое привлекательное, востребованное, полезное, но и самое трудное. Это объясняется тем, что любое совместное мероприятие позволяет родителям увидеть изнутри проблемы своего ребёнка, сравнить его с другими детьми, увидеть трудности во взаимоотношениях, посмотреть, как делают это другие, т. е. приобрести опыт взаимодействия не только со своим ребёнком, но и с родительской общественностью в целом. Праздники необходимо проводить не для родителей, а с привлечением родителей, чтобы они знали, сколько хлопот и труда надо вложить при подготовке любого торжества.

Встречи с родителями на праздничных мероприятиях всегда мобилизуют, делают наши будни ярче, от этого растёт наша самооценка, как педагога, у родителей появляется удовлетворение от совместной работы и соответственно авторитет детского сада растёт.

По данному направлению можно организовать:

- праздники, которые можно закончить чаепитием. Воспитанием детей в основном занимаются мамы. В детский сад ходят тоже в основном они.
- развлечения;
- знакомство с профессиями родителей;
- празднование дней рождения;
- выставка семейной коллекции
- акции. У многих есть книги и игрушки, из которых дети «выросли». Сколько воспитательных моментов таит в себе эта маленькая акция! Это бережное отношение к старым вещам, при этом дети учатся не только принимать подарки, но и делать их - это большой труд, воспитание души.
- дни добрых дел.

Воспитание и развитие ребёнка невозможно без участия родителей. Чтобы они стали помощниками педагога, творчески развивались вместе с детьми, необходимо убедить их в том, что они способны на это, что нет увлекательнее и благороднее дела, чем учиться понимать своего ребёнка, а поняв его, помогать во всём, быть терпеливыми и деликатными и тогда всё получится.

Взаимодействие родителей и детского сада редко возникают сразу. Это длительный процесс, долгий кропотливый труд, требующий терпеливого неуклонного следования выбранной цели, и постоянный поиск новых путей сотрудничества с родителями.

Содержание направления работы с семьей по образовательным областям

Образовательная область	Содержание работы	Формы работы
Социально-коммуникативное развитие	<p>1. Ознакомление родителей с основными показателями социального развития детей (игровое взаимодействие детей и общение, взаимодействие детей на занятиях, усвоение социальных норм и правил).</p> <p>2. Индивидуальное обсуждение с родителями результатов обследования социально - личностного развития детей при их личной встрече с педагогом или психологом или через Интернет.</p> <p>3. Использование современных средств передачи информации.</p>	<p>Беседы;</p> <p>консультации;</p> <p>родительские собрания;</p> <p>дни открытых дверей;</p> <p>стенды;</p> <p>папки, листовки, памятки, буклеты;</p> <p>портфолио;</p> <p>учебные видеофильмы</p>
Познавательное развитие	<p>1. Проведение родителями обследования познавательных интересов детей с помощью специальных тетрадей с печатной основой.</p> <p>2. Просмотр видео- и прослушивание аудиоматериалов связанных познавательным развитием детей.</p> <p>3. Анкетирование родителей по выявлению познавательных интересов детей.</p>	<p>Беседы;</p> <p>консультации;</p> <p>родительские собрания;</p> <p>дни открытых дверей;</p> <p>единый и групповой стенды;</p> <p>папки, листовки, памятки, буклет;</p> <p>портфолио;</p> <p>учебные видеофильмы;</p>

Речевое развитие	<p>1. Ознакомление родителей с основными показателями речевого развития детей (звуковая культура речи, фонетическая, грамматическая, лексическая сторона речи, связная речь).</p> <p>2. Индивидуальное обсуждение с родителями результатов обследования познавательно - речевого развития детей при их личной встрече с педагогом, психологом, логопедом или через Интернет.</p> <p>3. Проведение родителями обследования речи детей с помощью специальных тетрадей с печатной основой.</p> <p>4. Привлечение родителей к проведению работы в семье по расширению кругозора детей посредством чтения по рекомендованным спискам произведений художественной литературы и участия в литературных, математических и др. праздниках.</p> <p>5. Участие родителей в игротеках</p> <p>6. Просмотр видео- и прослушивание аудиоматериалов связанных речевым развитием детей.</p>	<p>Беседы;</p> <p>консультации;</p> <p>родительские собрания;</p> <p>дни открытых дверей;</p> <p>стенды;</p> <p>папки, листовки, памятки, буклеты;</p> <p>портфолио;</p> <p>учебные видеофильмы;</p>
Художественно-эстетическое развитие	<p>1. Использование стендов, стеллажей для демонстрации работ по рисованию и лепке с последующим индивидуальным комментированием результатов детской деятельности.</p> <p>2. Демонстрация фотоматериалов с изображением</p>	<p>Беседы;</p> <p>консультации;</p> <p>родительские собрания;</p> <p>дни открытых дверей;</p>

	<p>результатов конструирования детей из различных материалов с последующим индивидуальным комментированием результатов детской деятельности.</p> <p>3. Организация поквартальных выставок детских работ по свободной (самостоятельной) деятельности.</p> <p>4. Организация Интернет - выставок с детскими работами.</p>	<p>стенды;</p> <p>папки, листовки, памятки, буклеты;</p> <p>портфолио;</p> <p>учебные видеофильмы;</p> <p>стеллажи для демонстрации детских работ по лепке и небольших конструкций</p>
Физическое развитие	<p>1. Предоставление в распоряжение родителей программы, ознакомление родителей с критериями оценки здоровья детей с целью обеспечения смысловой однозначности информации.</p> <p>2. Персонализация передачи информации о здоровье каждого ребенка, реализуемой разнообразными средствами («Паспорт здоровья ребенка», «Дневник достижений» и др.)</p> <p>3. Проведение «Дня здоровья» и физкультурных праздников с родителями.</p> <p>4. Создание специальных стендов.</p>	<p>Беседы;</p> <p>консультации;</p> <p>родительские собрания;</p> <p>дни открытых дверей;</p> <p>стенды;</p> <p>папки, листовки, памятки, буклеты;</p> <p>портфолио;</p> <p>учебные видеофильмы;</p> <p>бюллетени;</p> <p>паспорт здоровья</p>

2.1.2. Описание вариативных форм, способов, методов и средств реализации Программы с учетом возрастных и индивидуальных особенностей воспитанников, специфики их образовательных потребностей и интересов

Вид детской	Формы организации	Способы, методы	Средства
-------------	-------------------	-----------------	----------

деятельности			
Коммуникативная	<p><i>Организованная деятельность детей: занятия, экскурсии, тренинги, проекты</i></p> <p><i>Совместная деятельность взрослых и детей:</i> драматизация сказок, беседы воспитателя и ребенка, наблюдения, труд, чтение художественной литературы</p> <p><i>Свободная самостоятельная деятельность детей:</i> сюжетно-ролевые игры, продуктивная деятельность (рисование, лепка, аппликация, конструирование).</p>	<p>Метод сравнения (по сходству, по контрасту).</p> <p>Метод моделирования ситуаций.</p> <p>Метод повторения.</p> <p>Экспериментирование и опыты.</p> <p>Игровые приёмы.</p> <p>Придумывание сказок на разные темы и др.</p>	<p>Картинки</p> <p>Игровые пособия</p> <p>Дидактический материал (раздаточный материал)</p> <p>ТСО.</p>
Познавательно-исследовательская	<p>НОД (целое или часть) по о/о «Познавательное развитие»</p> <p>Совместная познавательно-исследовательская деятельность взрослого и детей (опыты, эксперименты)</p> <p>Наблюдения, труд в экологическом центре и на участке</p> <p>Совместная деятельность взрослого и детей по преобразованию рукотворного мира (продуктивная деятельность)</p> <p>Познавательно-эвристические беседы</p> <p>Чтение художественной литературы</p> <p>Изобразительная конструктивная деятельность</p>	<p>Наглядные: наблюдения, рассматривание картин, демонстрация фильмов, показ способов действий:</p> <p>Практические: проведение опытов, экспериментов, моделирование, исследование</p> <p>Словесные: рассказ, беседа, чтение, повторение, указание, объяснение, анализ</p> <p>Игровые:</p>	<p>Предметы материальной культуры: натуральные объекты: объекты растительного и животного мира, реальные предметы (объекты);</p> <p>Игровые пособия;</p> <p>Макеты;</p> <p>Альбомы;</p> <p>Дидактический материал (раздаточный материал)</p>

	<p>Игры (сюжетно-ролевые, игры драматизации, подвижные игры)</p> <p>Праздники и развлечения.</p> <p>Индивидуальные беседы</p>	<p>игры для решения задач информационного блока:</p> <p>игры- раскладки, игры-определения,</p> <p>игры-загадки, отгадки, игры-описания, игры собери, отремонтируй, дорисуй, игры – турне, игры – путешествия</p> <p>игры для решения задач действенно – мыслительного блока: игры – эксперименты, игры – опыты (исследования), алгоритмические игры</p> <p>игры для решения задач блока преобразования: игры – преобразования, «используй по – другому», «прогноз будущего», «измени материал», «измени предмет»</p>	<p>Художественные средства (художественная литература, изо и искусство, музыка)</p> <p>Интерактивные технологии:</p> <ul style="list-style-type: none"> - работа в парах, в группах; - «корзина идей»
Изобразительная	<p>Режимные моменты:</p> <ul style="list-style-type: none"> - беседы, -наблюдения, 	<p>Наглядные:</p> <ul style="list-style-type: none"> - рассматривание; - наблюдение; 	<p>Произведения искусства, достижения культуры:</p> <p>произведения живописи,</p>

	<ul style="list-style-type: none"> - экскурсии. - дидактические игры, в т.ч. во время прогулки - творческие задания и др. - работа с экспонатами музея и др. <p>Совместная деятельность педагога с детьми:</p> <ul style="list-style-type: none"> - занятия (комплексные, тематические, традиционные) - индивидуальная работа с одаренными детьми и корректирующего характера - праздники, досуг. Выставки творческих работ - художественная деятельность в повседневной жизни - экскурсии - создание музеев. - проекты; - дидактические игры, <p>Самостоятельная деятельность детей:</p> <ul style="list-style-type: none"> - творческая изобразительная деятельность - дидактические упражнения, дидактические игры, - изобразительные игры 	<ul style="list-style-type: none"> - экскурсия; - образец воспитателя; - показ воспитателя, - презентация - демонстрация <p>Словесные:</p> <ul style="list-style-type: none"> - рассказ; - объяснение <p>Практические:</p> <ul style="list-style-type: none"> - Выполнение части задания самостоятельно; - Выполнение всего задания самостоятельно; - работа на трафаретах, черновиках; по карте-схеме (алгоритму); выполнение формообразующих движений рукой; упражнение, экспериментирование, моделирование, создание художественного образа. 	<p>музыки, архитектуры, скульптура, предметы декоративно-прикладного искусства, детская художественная литература (в том числе справочная, познавательная, общие и тематические энциклопедии для дошкольников), произведения национальной культуры (народные песни, танцы, фольклор, костюмы и пр.)</p> <p>Средства наглядности (плоскостная наглядность):</p> <p>картины: дидактические картины (серии картин), репродукции картин известных художников, книжная графика, предметные картинки; фотографии; предметно-схематические модели; графические модели (графики, схемы и т.п.)</p> <p>Произведения бытовой и</p>
--	--	---	--

		<p>Игровые: Дидактические игры</p>	<p>сказочной живописи: (портреты, натюрморты, пейзажи), графики (эстампы, гравюры, книжные иллюстрации), малые формы скульптуры (изделия из фаянса, гипса, дерева), произведения декоративно-прикладного искусства (керамика, художественное стекло, народные декоративные и др.)</p> <p>Материалы для художественной деятельности: уголь, карандаш (простой графитный, цветные, акварельные), ручки (шариковая, гелиевая, масляная), мелки, пастель (восковая, меловая, жировая, масляная, акварельные), фломастеры, маркеры (спиртовые, водные, аэрофломастеры) и т.д.</p>
--	--	--	--

		<p>живописные материалы: гуашь, акварель, тушь, акриловая краска (гель, блестки, краска для витражей,), тесто-краска и т.д.</p> <p>Материалы для лепки и пластики:</p> <p>глина, пластилин, тесто (пищевое, соленое, бумажное, крупяное), природный и бросовый материал: шишки, орехи, семена, ветки, листья, цветы, корни, раковины, створки моллюсков, камень (голыш, галька, щебень, сланец и т.д.), нити (жгутовые, шерстяные, акриловые, хлопковые, синтетические и т.д.); кожа, коробочки, стаканчики, и т.д.</p> <p>Изобразительные основы: бумага (разного цвета, плотности, текстуры), картон, пластик (белый, цветной,</p>
--	--	--

			<p>прозрачный), ДВП, фанера, дерево, папье-маше, пенопласт, фольга – плоскостных и объемных форм, линолеум, природный бросовый материал, ткань (разного цвета, плотности, текстуры), канва и т.д.</p> <p>Вспомогательные средства: клей (карандаш, канцелярский, ПВА, клейстер, обойный), скотч, ножницы, кисти, стаканчики для воды, стеки, формы для пластики, штампы, салфетки и др.</p>
<p>Конструктивная деятельность</p>	<p>Конструирование по модели Конструирование по замыслу Конструирование по условиям Конструирование по теме Конструирование по образцу</p>	<p>Словесные: объяснение, указание Наглядные: показ способов действий Практические: конструирование</p>	<p>Крупный (напольный) и мелкий (настольный) строительные материалы; деревянные, пластмассовые, конструкторы: «Лего», металлические, деревянные и пр.</p>
<p>Игровая</p>	<p>Игры, возникающие по инициативе детей <i>Игры-экспериментирования</i> - Игры с природными объектами</p>	<p>Теоретические методы-операции (воображение, фантазии, анализ,</p>	<p>Материальные средства - средства, специально созданные (или заведенные,</p>

	<ul style="list-style-type: none"> - Игры с игрушками - Игры с животными <p><i>Сюжетные самостоятельные игры</i></p> <ul style="list-style-type: none"> - Сюжетно-отобразительные - Сюжетно-ролевые - Режиссерские - Театрализованные <p>Игры, возникающие по инициативе взрослого</p> <p><i>Обучающие игры</i></p> <ul style="list-style-type: none"> - Сюжетно-дидактические - Подвижные - Музыкально-дидактические - Учебные <p><i>Досуговые игры</i></p> <ul style="list-style-type: none"> - Интеллектуальные - Игры-забавы, развлечения - Театрализованные - Празднично-карнавальные - Компьютерные <p>Народные игры</p> <p><i>Обрядовые игры</i></p> <ul style="list-style-type: none"> - Семейные - Сезонные - Культовые <p><i>Досуговые игры</i></p>	<p>сравнение, обобщение)</p> <p>Эмпирические методы- операции (наблюдение, эксперимент)</p> <p>Метод обучения</p> <p>Метод примера</p> <p>Имитация</p> <p>Импровизация</p>	<p>например, декоративные (домашние животные), для игры, возможно, самим играющим и используемые строго по назначению;</p> <p>– средства в виде подручных игровых предметов – игровое замещение предметов в воображении играющего (играющих);</p> <p>– материальные предметы, созданные для иных целей и используемые в качестве средств игры</p> <p>Информационные средства (игры и игрушки с использованием информационных средств – микропроцессоров, компьютеров, Интернета)</p> <p>Языковые средства (игры: «в слова», «отгадай слово», игра «Эрудит» и т.д)</p> <p>Логические средства</p> <p>Математические средства</p>
--	---	--	---

	<ul style="list-style-type: none"> - Игрища - Тихие игры - Игры-забавы 		
Трудовая деятельность	<p>Поручения</p> <ul style="list-style-type: none"> - простые и сложные; - эпизодические и длительные; коллективные и индивидуальные. <p>Коллективный труд</p> <p>Труд совместный со взрослыми</p> <p>Дежурство</p> <p>Формирование общественно-значимого мотива</p>	<p>I. Формирование нравственных представлений, суждений, оценок.</p> <ul style="list-style-type: none"> - Беседы на этические темы - Проблемные обсуждения наблюдаемой ситуации - Оценка коммуникативных ситуаций - Чтение художественной литературы - Рассматривание и обсуждение картин, иллюстраций - Дидактические игры <p>II. Создание у детей практического опыта трудовой деятельности.</p> <ul style="list-style-type: none"> - Приучение к положительным формам общественного труда - Показ действий, видимый 	<p>Собственная трудовая деятельность</p> <p>(обучение конкретным трудовым навыкам и умениям, удовлетворение собственных трудовых потребностей)</p> <p>Ознакомление с трудом взрослых</p> <p>(целевые прогулки и экскурсии)</p> <p>Художественные средства СОР:</p> <p>интерактивные, информационные технологии</p>

		<p>результат</p> <ul style="list-style-type: none"> - Пример взрослого и детей - Целенаправленное наблюдение - Привлечение к общественно полезной деятельности - Разыгрывание коммуникативных ситуаций - Привлечение к продуктивной деятельности (мини мастерские, студии) 	
<p>Восприятие художественной литературы и фольклора</p>	<p>Чтение литературного произведения Рассказ литературного произведения Беседа о прочитанном произведении Обсуждение литературного произведения Инсценирование литературного произведения Театрализованная игра Ситуативная беседа по мотивам прочитанного Игра на основе сюжета литературного произведения</p>	<p>Словесные:</p> <ul style="list-style-type: none"> - выразительное чтение; - повторное прочтение; - заучивание наизусть; - беседа по произведению; - вопросы к детям по содержанию произведения; - прослушивание аудиозаписи <p>Наглядные:</p> <ul style="list-style-type: none"> - показ иллюстраций, 	<p>Наборы книг, картин, фланелеграф, ширма, разнообразные виды кукольного театра, аудио- и видеоаппаратура, телевизор, энциклопедии и пр.</p>

		<p>картинок, игрушек;</p> <ul style="list-style-type: none"> - элементы инсценировки; - просмотр видеофильмов; - использование презентаций <p>Практические:</p> <ul style="list-style-type: none"> - элементы инсценировки; - игры драматизации; - дидактические игры; - театрализованные игры; - использование разных видов театра; - игровая деятельность; - литературные викторины 	
Музыкальная деятельность	<p><i>Индивидуальные формы</i> сопровождения развития детей (портфолио, индивидуальные занятия, индивидуальное сопровождение в рамках образовательной деятельности);</p> <p><i>Формы организации внутригруппового взаимодействия</i> (занятия (комплексные, тематические, традиционные), проекты, экскурсии, познавательные беседы и развлечений, музыкальные викторины, конкурсы, музыкально-художественные мастерские, мастер-классы,</p>	<p><i>Наглядные методы:</i></p> <ul style="list-style-type: none"> - наглядно-слуховой; - наглядно-зрительный <p><i>Словесные методы:</i></p> <ul style="list-style-type: none"> - определение характера музыки, жанра (словарь эмоций); - проблемные ситуации, беседа, рассказ, дидактическая сказка и др. 	<p>Использование ИКТ во всех видах музыкальной деятельности;</p> <ul style="list-style-type: none"> - детские музыкальные инструменты; - музыкальные дидактические игры; фонотека; набор портретов композиторов;

	<p>музыка в режиме дня, праздники и развлечения);</p> <p><i>Формы организации одновозрастного взаимодействия</i> (совместное музицирование творческих детских коллективов (ансамбли, дуэты, оркестровки, музыкальные игры - импровизации и пр.).</p> <p><i>Формы организации разновозрастного взаимодействия</i> (тематические дни, показ детских концертов, спектаклей младшим детям; совместные занятия, досуги)</p> <p><i>Игровая деятельность</i> (театрализованные музыкальные игры, музыкально-дидактические игры, игры с пением, ритмические игры);</p>	<p><i>Практические методы:</i></p> <p>- действия по образцу;</p> <p>- творческие действия</p> <p><i>Метод контрастных сопоставлений произведений</i> (контраст жанров, контраст настроений, пьесы с одинаковыми названиями, сравнение интонаций музыки и речи, контраст внутри одного жанра, контраст внутри одного настроения, контрастные произведения в пределах одного названия (различение оттенков), сравнение вариантов интерпретаций одного произведения)</p> <p><i>Метод уподоблений характеру музыки</i> (пластическое интонирование, ритмопластика, моторно –</p>	<p>театральный уголок – ширма;</p> <p>музыкальная литература;</p> <p>музыкальный центр;</p> <p>наборы кукольных театров по русским народным сказкам.</p>
--	--	--	--

		<p>двигательное уподобление, вокальное уподобление, словесное уподобление, мимическое уподобление, интонационное уподобление, цветовое уподобление)</p> <p><i>Игровые методы:</i></p> <p>- игры – интерпретации; - игры - импровизации</p>	
<p>Двигательная деятельность</p>	<p>Физкультурные занятия</p> <p>Утренняя гимнастика</p> <p>Гимнастика пробуждения</p> <p>Физкультурные упражнения на прогулке</p> <p>Дыхательные упражнения</p> <p>Закаливающие процедуры</p> <p>Подвижные игры и упражнения</p> <p>Физкультминутки</p> <p>Спортивные игры, развлечения, праздники, соревнования и досуги («Малые Олимпийские игры», «Папа и я – защитники Отечества» День Здоровья и т.д.)</p> <p>Чтение (произведения художественной литературы, связанные по тематике с формированием элемента ЗОЖ)</p>	<p><i>Словесные:</i></p> <p>- объяснения, пояснения, указания (прямые и косвенные)</p> <p>- подача команд, распоряжений, сигналов</p> <p>- вопросы к детям</p> <p>- образный сюжетный рассказ, беседа</p> <p>- словесная инструкция</p> <p>Наглядные</p> <p>- Наглядно - зрительные приёмы (показ физических упражнений, использование наглядных</p>	<p>Обручи, мячи разных размеров, шведская стенка, спортивный комплекс с кольцами, канатом; скамейка, гимнастическая, мат гимнастический, палка гимнастическая, палка гимнастическая короткая, скакалки, кегли, мешочки с грузом, мяч набивной большой, малый, стойки для подлезания, кольцеброс, мяч баскетбольный, теннисные ракетки, маты, маски и атрибуты для подвижных игр.</p>

	<p>Туристические слеты, походы, прогулки</p> <p>Инсценировки</p> <p>Занятия по хореографии</p> <p>Музыкальные занятия</p> <p>Сюжетно – ролевые и дидактические игры</p> <p>Игровые упражнения</p> <p>Интерактивные и мультимедийные игры</p> <p>Игры - драматизации</p> <p>Самостоятельная двигательнo-игровая деятельность детей</p>	<p>пособий (иллюстрации, алгоритмы, опорные схемы и пиктограммы, оценочные панно, памятки и т.д.), имитация, зрительные ориентиры)</p> <p>- Наглядно-слуховые приёмы (музыка, песни)</p> <p>- тактильно-мышечные приёмы (непосредственная помощь воспитателя)</p> <p><i>Практические:</i></p> <p>- повторение упражнений без изменения и с изменениями</p> <p>- проведение упражнений в игровой форме;</p> <p>- проведение упражнений в соревновательной форме</p> <p>- метод круговой тренировки</p>	
--	---	---	--

Описание вариативных форм, способов, методов и средств реализации Программы в каждой возрастной группе

II младшая группа (3 – 4 года)

Младший возраст — важнейший период в развитии дошкольника, который характеризуется высокой интенсивностью физического и психического развития. В это время происходит переход ребенка к новым отношениям с взрослыми, сверстниками, с предметным миром.

Это свидетельствует о том, что **прежний тип взаимоотношений взрослого и ребенка должен быть изменен в направлении предоставления дошкольнику большей самостоятельности и обогащения его деятельности новым содержанием.**

Поэтому **задача взрослого** - поддержать стремление к самостоятельности.

У младших дошкольников возрастает целенаправленность действий. В играх, в предметной и художественной деятельности воспитатель помогает детям **принимать цель и связывать результат с поставленной целью** (построить домик для собачки — собачка радуется построенному домику; слепить бублик для куклы — куклу угощаем бубликами). Так повышается осознанность действий и усиливается детская самостоятельность.

На четвертом году жизни развивается **интерес к общению со сверстниками**. Взаимоотношения между детьми возникают на основе интереса к действиям с привлекательными предметами, игрушками. Эти действия постепенно приобретают совместный, взаимозависимый характер. **Игра - любимая деятельность младших дошкольников. Задача воспитателя** состоит в том, чтобы сделать игру содержанием детской жизни. Игра и игровые приемы сопровождают дошкольников в течение всего времени пребывания в детском саду.

Доверие и привязанность к воспитателю — необходимые условия хорошего самочувствия и развития ребенка в детском саду. **Младший дошкольник особенно нуждается в материнской поддержке и заботе воспитателя.** Учитывая важнейшую роль общения со взрослыми в полноценном развитии младших дошкольников, **воспитатель ежедневно общается с каждым ребенком — индивидуально или в маленькой подгруппе детей (2—3 ребенка).** Это обязательное условие организации жизни в младших группах.

Дети активно овладевают способами игровой деятельности - игровыми действиями с игрушками и предметами-заместителями, приобретают первичные умения ролевого поведения. **Новый игровой опыт воспитатель передает ребенку в совместной с ним игре,** привлекает малышей к играм в маленьких подгруппах, к общим хороводным и образным имитационным играм, к парным поручениям. **Педагог внимательно наблюдает за**

тем, как развивается общение со сверстниками у каждого ребенка, и соответственно обогащает детский опыт.

Ежедневно в группе воспитатель организует разные формы общения детей и разные игры (сюжетные, режиссерские, подвижные, дидактические, театрализованные). Обязательным является время свободных игр по самостоятельному выбору и желанию детей.

Младшие дошкольники усваивают **некоторые нормы и правила поведения**, связанные с определенными разрешениями и запретами («можно», «нужно», «нельзя»), могут увидеть несоответствие поведения другого ребенка нормам и правилам поведения.

Воспитатель побуждает детей доброжелательно относиться к окружающим, проявлять эмоциональную отзывчивость, без чего невозможно правильное социальное развитие. Умение воспитателя ярко передать свои чувства и вызвать у детей эмоциональный отклик является необходимым условием пробуждения сопереживания.

Воспитатель показывает детям пример доброго отношения к окружающим: как утешить обиженного, угостить, обрадовать, помочь. Он помогает малышам увидеть в мимике и жестах проявление яркого эмоционального состояния людей. Своим одобрением и примером воспитатель поддерживает стремление к положительным поступкам, способствует становлению положительной самооценки, которой ребенок начинает дорожить.

Основной образовательной единицей педагогического процесса является **игровая образовательная ситуация**, т.е. такая форма совместной деятельности педагога и детей, которая планируется и организуется педагогом с целью решения определенных задач развития и воспитания с учетом возрастных особенностей и интересов детей. Планируя развивающую ситуацию, воспитателю необходимо согласовывать содержание разных разделов программы, добиваться **комплексности, взаимосвязи образовательных областей**.

Основные методы

- организация жизненных и игровых развивающих ситуаций, обеспечивающих детям возможность осваивать опыт поведения и доброжелательного отношения к сверстникам и близким взрослым;
- инсценировки с игрушками, демонстрирующие детям образцы правильного поведения и взаимоотношений в детском саду и в семье;
- общение и совместная деятельность с воспитателем как средство установления доверия, обогащения социальных представлений и опыта взаимодействия;
- наблюдение за действиями и отношениями взрослых в детском саду (повар, няня, врач, дворник, воспитатель);
- образные игры-имитации, хороводные, театрализованные игры для развития эмоциональной отзывчивости и радости общения со сверстниками;
- чтение стихов, потешек, сказок на темы доброты, любви к родителям, заботы о животных и пр.;

- рассматривание сюжетных картинок, иллюстраций в целях обогащения социальных представлений о людях (взрослых и детях), ориентирования в ближайшем окружении (в группе ДОО и в семье);
- сюжетные игры, объединяющие детей общим сюжетом, игровыми действиями, радостью отражения ролей взрослых (врач, продавец, парикмахер, моряк).

Средняя группа

В средней группе особенно важно наладить **разумный двигательный режим**, наполнить жизнь детей разнообразными подвижными играми, игровыми заданиями, танцевальными движениями под музыку, хороводными играми.

Эмоционально окрашенная деятельность становится не только средством физического развития, но и способом психологической разгрузки детей среднего дошкольного возраста, которых отличает довольно высокая возбудимость.

У детей активно проявляется стремление к общению со сверстниками. **В 4-5 лет он нуждается в содержательных контактах со сверстниками.**

Дети общаются по поводу игрушек, совместных игр, общих дел. Их речевые контакты становятся более результативными и действенными.

Воспитатель использует это стремление для налаживания дружеских связей между детьми. Он объединяет детей в небольшие подгруппы на основе общих интересов, взаимных симпатий. Своим участием в играх воспитатель помогает детям понять, как можно договориться, подобрать нужные игрушки, создать игровую обстановку.

Новые черты появляются в **общении детей 4-5 лет с воспитателем**. Дошкольники охотно сотрудничают со взрослыми в практических делах (совместные игры, трудовые поручения, уход за животными, растениями), но наряду с этим все более активно стремятся к познавательному, интеллектуальному общению. На уровне познавательного общения дети испытывают острую потребность в уважительном отношении со стороны взрослого.

Ребенок пятого года жизни отличается высокой активностью. Это создает **новые возможности для развития самостоятельности во всех сферах его жизни**. Развитию самостоятельности в познании способствует освоение детьми системы разнообразных исследовательских действий, приемов простейшего анализа, сравнения, умения наблюдать. Воспитатель специально насыщает жизнь детей проблемными практическими и познавательными ситуациями, в которых детям необходимо самостоятельно применить освоенные приемы (определить, влажный или сухой песок, годится ли он для постройки; отобрать брусочки такой ширины, чтобы по ним одновременно проезжали 2 или 3 машины и пр.).

Уделяя внимание развитию детской самостоятельности, воспитатель широко использует приемы индивидуального подхода.

У детей 4-5 лет ярко проявляется интерес к игре. Игра продолжает оставаться основной формой организации их жизни. Как и в младшей группе, **воспитатель отдает предпочтение игровому построению всего образа жизни детей.** В течение дня дети могут участвовать в разнообразных играх — сюжетно-ролевых, режиссерских, подвижных, имитационно-театрализованных, хороводных, музыкальных, познавательных. Часть из них организуется и целенаправленно используется воспитателем как средство решения определенных задач.

Воспитатель выступает носителем игровых традиций и ненавязчиво передает их детям. Прежде всего, в совместных играх воспитателя с детьми. В обстановке игры своим примером воспитатель показывает детям, как лучше договориться, распределить роли, как с помощью развития сюжета принять в игру всех желающих.

Игровая мотивация активно используется воспитателем в организации деятельности детей. **Все виды образовательных ситуаций проходят либо в форме игры, либо составлены из игровых приемов и действий.** В силу особенностей наглядно-образного мышления среднего дошкольника, предпочтение отдается наглядным, игровым и практическим методам, слова педагога сопровождаются разнообразными формами наглядности и практической деятельностью детей.

У детей этого возраста наблюдается пробуждение интереса к правилам поведения, поэтому среди воспитательных приемов большое место принадлежит **личному примеру педагога**, а также проективным оценкам — оценкам за предполагаемые будущие правильные действия ребенка.

Педагог **развивает эстетические чувства детей.** Он обращает их внимание на красоту природы, звучание музыки, разнообразие изобразительных средств. Дети уверенно держат в руках карандаш, рисуют людей, животных, окружающие предметы, с удовольствием лепят, конструируют, занимаются аппликацией.

Образовательная деятельность детей в средней группе осуществляется на игровой основе.

В основе организации жизни детей лежит деятельностный подход, который реализуется как в свободной детской деятельности, так и в организованных образовательных ситуациях. Чтение, игры-драматизации, игры с элементами театрализации по мотивам литературных произведений, показ инсценировок народных сказок, встречи детей с героями знакомых книг планируются на вторую половину дня. Во второй половине дня периодически проводится слушание любимых музыкальных произведений по «заявкам» детей. На это время планируются также вечера досуга, занятия в кружках по интересам, свободные игры по выбору детей.

Основные методы:

- разнообразное общение и совместная деятельность воспитателя с детьми;

- организация развивающих практических и игровых ситуаций совместной деятельности, обеспечивающих накопление личного опыта культуры поведения и сотрудничества в паре или небольшой подгруппе;
- сюжетно-ролевые, режиссерские и дидактические игры, в которых отражаются социальные представления о жизни и отношениях взрослых людей (социальный и предметный мир);
- организация образных игр-имитаций, игр-драматизаций, театрализованных этюдов в целях развития эмоциональных проявлений и формирования представлений об эмоциональных состояниях людей;
- чтение художественной литературы, обсуждение событий и поступков в целях обогащения нравственных представлений о том, что такое — хорошо и что такое — плохо, пробуждения сопереживания героям.

Старшая и подготовительная группы (5 – 7 лет)

Старший дошкольный возраст играет особую роль в развитии ребенка: в этот период жизни начинают формироваться новые психологические механизмы деятельности и поведения.

Развитие детей 5-7 лет происходит успешно при условии удовлетворения в образовательном процессе **ведущих социальных потребностей дошкольников:**

- потребность в положительных эмоциональных контактах с окружающими (воспитателем, детьми), в любви и доброжелательности;
- потребность в активном познании и информационном обмене;
- потребность в самостоятельности и разнообразной деятельности по интересам;
- потребность в активном общении и сотрудничестве со взрослыми и сверстниками;
- потребность в самоутверждении, самореализации и признании своих достижений со стороны взрослых и сверстников.

Взрослым необходимо учитывать и поддерживать проявления индивидуальности в ребенке. Своим поведением воспитатель показывает примеры доброго, заботливого отношения к людям, он **побуждает ребят замечать состояние сверстника (обижен, огорчен, скучает) и проявлять сочувствие, готовность помочь**. Он привлекает внимание детей к внешним **признакам выражения эмоционального и физического состояния людей**, учит прочитывать эмоции. Побуждает детей замечать эмоциональное состояние окружающих людей и сверстников (обижены, огорчены, скучают) и проявлять сочувствие и готовность помочь.

В старшем дошкольном возрасте значительно **расширяется игровой опыт детей**.

В общении со сверстниками преобладают однополюсные контакты. Дети играют небольшими группами от двух до пяти человек. Дети становятся **избирательны во взаимоотношениях и общении**: у них есть постоянные партнеры по играм (хотя в течение года они могут и поменяться несколько раз), все более ярко проявляется предпочтение к определенным видам игр.

Определяются игровые интересы и предпочтения мальчиков и девочек.

Более активно появляется **интерес к сотрудничеству**, к совместному решению общей задачи. Дети стремятся договариваться между собой для достижения конечной цели. **Воспитателю необходимо помогать детям в освоении конкретных способов достижения взаимопонимания на основе учета интересов партнеров.**

Интерес старших дошкольников к общению со взрослым не ослабевает. Дети активно стремятся привлечь к себе внимание взрослых, вовлечь в разговор. Детям хочется поделиться своими знаниями, впечатлениями, суждениями. Равноправное общение с взрослым поднимает ребенка в своих глазах, помогает почувствовать свое взросление и компетентность. Содержательное, разнообразное общение взрослых с детьми (познавательное, деловое, личностное) является важнейшим условием их полноценного развития.

Необходимо постоянно **поддерживать в детях ощущение взросления**, растущих возможностей, вызывать стремление к решению новых, более сложных задач познания, общения, деятельности, вселять уверенность в своих силах. Одновременно важно развивать чувство ответственности за свои действия и поступки. В образовательном процессе формируются такие **предпосылки учебной деятельности** как умение действовать по правилу, замыслу, образцу, ориентироваться на способ действия, контрольно-оценочные умения.

Воспитатели старшей и подготовительной групп решают задачи становления **основных компонентов школьной готовности**: развития стремления к школьному обучению, самостоятельности и инициативы, коммуникативных умений, познавательной активности и общего кругозора, воображения и творчества, социально-ценностных ориентаций, укрепления здоровья будущих школьников.

Дети активно стремятся привлечь к себе внимание взрослых, вовлечь в разговор. Детям хочется поделиться своими знаниями, впечатлениями, суждениями. Равноправное общение с взрослым поднимает ребенка в своих глазах, помогает почувствовать свое взросление и компетентность. Содержательное, разнообразное общение взрослых с детьми (познавательное, деловое, личностное) является важнейшим условием их полноценного развития. Важно каждый месяц обсуждать с детьми какую-либо тему, связанную с их интересами: «Моя семья» (количество членов семьи, их обязанности, условия проживания, работы), «Автопортрет» (внешний вид ребенка, его сходство и отличие в сравнении с другими детьми), «Что я люблю и не люблю», «Моя мечта», «Мои друзья» и т.п.

Развивается продуктивное воображение, способность воспринимать и воображать на основе словесного описания различные миры - например, космос, космические путешествия, пришельцев, замок принцессы, события, волшебников и т.п. **Воспитатель помогает воплотить воображения детей** в детских играх, театральной деятельности, в рисунках, детских рассказах. **Рисование** - любимое занятие старших дошкольников, ему они посвящают много времени. Дети с удовольствием демонстрируют свои рисунки друг другу, обсуждают их содержание, обмениваются мнениями. **Воспитатель вместе с детьми организует выставки рисунков, вызывает у детей чувство гордости за успехи.**

Предметом особого внимания воспитателя является познавательное развитие старших дошкольников, их **познавательная активность**. Дети используют разные способы познания: наблюдение и самонаблюдение, логические способы (сравнение, анализ, обобщение, сериация, классификация), простейшие измерения, экспериментирование с природными и рукотворными объектами. Под руководством педагога шестилетки включаются в **поисковую деятельность**, принимают и самостоятельно ставят познавательные задачи, выдвигают предположения о причинах и результатах наблюдаемых явлений, используют разные способы проверки: опыты, эвристические рассуждения, длительные сравнительные наблюдения, самостоятельно делают маленькие «открытия».

Детское экспериментирование важно не только для развития познавательных процессов и мыслительных операций, но и для формирования самостоятельности, целеполагания, способности преобразовывать предметы и явления для достижения определенного результата. Процесс самостоятельного исследования новых объектов захватывает дошкольников особенно сильно, когда они могут не только осмотреть и ощупать эти объекты, но и преобразовать, изменить их с целью познания внутренних связей и отношений.

Эффективным средством развития познавательных интересов может стать создание мини-музея в группе. Любой предмет мини-музея может подсказать тему для интересного разговора. Например, в мини-музее «Русская изба» экспонатами являются предметы крестьянского быта XIX—XX вв.: глиняная посуда, прялки, самотканые коврики, корзины, кузовки и многое другое. В таком музее дети не просто пассивные созерцатели, а создатели экспозиции. Ведь музей — это результат общения и совместной работы воспитателя, детей и их родителей.

Развитию познавательных интересов способствует использование **метода проектов**. Он дает ребенку возможность экспериментировать, синтезировать полученные знания, развивать творческие способности и коммуникативные навыки. Например, проект «Бумага: её качества и свойства» расширяет представления детей о видах, свойствах, способах производства бумаги, дает возможность поэкспериментировать с разными сортами бумаги, выбрать более подходящий вид для рисования, создания конструкции, упаковки.

Воспитатель расширяет возможности **познания родного города, края, страны**. Хорошо внести в группу герб города, в котором живут дети, герб и флаг России. Можно повесить карту, отметить место нахождения детского сада и те места, в которых дети побывали вместе с родителями, а рядом

прикрепить фотографии и детские рисунки. Вместе с детьми можно сделать макеты, отражающие содержание, с которым знакомятся дошкольники: север страны, природа Центральной части России и т. п.

Организованная образовательная деятельность с детьми проводится в форме учебно-игровых занятий и образовательных ситуаций в соответствии с образовательными областями и задачами физического, социально-коммуникативного, познавательного, речевого и художественно-эстетического развития детей. Образовательная деятельность носит интегративный, проблемно-игровой характер, предполагают познавательное общение воспитателя и детей, самостоятельность детей и личностно-ориентированный подход педагога. **На занятиях под руководством воспитателя дети усваивают обобщенные представления, элементарные понятия, простейшие закономерности, овладевают элементами учебной деятельности.** Успешная и активная работа на занятиях подготавливает детей к будущему школьному обучению.

Воспитатель широко использует также ситуации выбора. Предоставление дошкольникам реальных прав выбора средств, цели, задач и условий своей деятельности создает почву для личного самовыражения. В группах используется прием совместного обсуждения с детьми и последующего **практического выбора деятельности**: в какие игры поиграть на прогулке, чем и как лучше украсить группу к празднику, какие экспонаты подготовить к выставке, в каких центрах активности сегодня предпочитают действовать дети и пр. **На занятиях воспитатель использует свободный практический выбор детьми материалов для поделок, композиции и колорита рисунка, приемов и способов действий, партнеров для совместного выполнения задачи и т. п.** Наряду с ситуациями практического выбора воспитателем используются **ситуации морального выбора**, в которых детям необходимо решить проблему с позиции учета интересов других людей (сверстников, малышей, взрослых).

Воспитателю необходимо помочь дошкольникам сделать справедливый выбор и пережить чувство морального удовлетворения от своих действий. Поведение детей в ситуациях практического и морального выбора служит для воспитателя показателем растущей самостоятельности и социально-нравственного развития старших дошкольников.

Во вторую половину дня проводятся досуги, кружки, организуются условия для разнообразных самостоятельных игр, продуктивной деятельности по выбору детей и доверительного личностного общения воспитателя с детьми. Воспитатель также планирует время для знакомства детей с художественной литературой, обсуждения прочитанного, разговора о любимых книгах. Он направляет и развивает читательские интересы детей, развивает активную монологическую и связную речь детей.

Старшая группа

Основные методы

- организация развивающих проблемно-практических и проблемно-игровых ситуаций, связанных с решением социально и нравственно значимых вопросов;
- личностное и познавательное общение воспитателя с детьми на социально-нравственные темы;
- сотрудничество детей в совместной деятельности гуманистической и социальной направленности (помощь, забота, оформление группы, уход за цветами и пр.);
- совместные сюжетно-ролевые и театрализованные игры, игры на школьные темы, сюжетно-дидактические игры и игры с правилами социального содержания;
- этические беседы о культуре поведения, нравственных качествах и поступках, о жизни людей, о городе, родной стране, мире;
- экскурсии по городу, наблюдение за деятельностью людей и общественными событиями;
- игры-путешествия по родной стране, городу;
- чтение художественной литературы, рассматривание картин, иллюстраций, видеоматериалов, рисование на социальные темы (семья, город, труд людей);
- знакомство с элементами национальной культуры народов России: национальная одежда, особенности внешности, национальные сказки, музыка, танцы, игрушки, народные промыслы.

Подготовительная группа

Основные методы

- реальные и условные, проблемные практические и проблемно-игровые ситуации, связанные с решением социально и нравственно значимых вопросов;
- личностное и познавательное общение воспитателя с детьми;
- участие детей в совместных проектах, в том числе с привлечением взрослых (родителей, педагогов), что дает возможность получить опыт разновозрастного взаимодействия;
- сотрудничество детей в деятельности гуманистической и социальной направленности (помощь, забота, оформление группы, уход за цветами);

- совместные сюжетно-ролевые и театрализованные игры, игры на школьные темы, сюжетно-дидактические игры и игры с правилами социального содержания;
- этические беседы о культуре поведения, нравственных качествах и поступках, о жизни людей, о городе, родной стране, мире;
- экскурсии (город, школа), наблюдение за деятельностью людей и общественными событиями;
- игры-путешествия по родной стране, городу, по странам мира;
- общение с малышами, школьниками, учителем;
- чтение художественной литературы, рассматривание картин, иллюстраций, видеоматериалов, рисование на социальные темы (семья, город, труд людей, школа и т. п.).

2.1.3. Описание образовательной деятельности по профессиональной коррекции нарушения развития детей

В структурном подразделении функционирует группа только общеразвивающей направленности

2.2. Часть, формируемая участниками образовательных отношений

2.2.1. Специфика национальных, социокультурных и иных условий, в которых осуществляется образовательная деятельность

Образовательный процесс в СП «Детский сад «Солнышко»» осуществляется с учетом реализации принципа приобщения детей к социокультурным нормам, традициям семьи, ближайшего окружения. Ближайшее окружение, та общественная среда, в которой живут дети, является основой для расширения детского кругозора и для приобщения детей к социокультурным нормам, традициям семьи, общества, государства.

Характеристика географических и социокультурных показателей ближайшего окружения структурного подразделения

СП «Детский сад «Солнышко»» расположен в здании ГБОУ ООШ с. Б. Ермаково на территории муниципального района Кошкинский и обслуживает население сельского поселения Б. Ермаково.

На территории сельского поселения Большое Ермаково проживают люди разных национальностей: чувашаи, русские, татары, мордва, азербайджанцы. Преобладает чувашскоязычное население. Обучение и воспитание в СП ведется на русском языке.

Климатические и экологические особенности

Село Большое Ермаково Кошкинского района расположено на северо-западе Самарской области, в лесостепной природной зоне. На территории сельского поселения имеется множество прудов. Лесной массив отсутствует.

Климат Кошкинского района континентальный, с ярко выраженными погодными картинками всех четырех времен года с неустойчивостью погоды, но благоприятный для жизни человека.

Взаимодействие с социумом.

Детский сад находится в окружении сферы социального обеспечения населения: сельская администрация, офис врача общей практики, школа, почта, СДК, библиотека, магазин. Все это способствует интеллектуальному развитию детей структурного подразделения.

Положительные факторы:

Взаимодействие со школой дает возможность педагогическому коллективу работать в тесном контакте, развивать преемственность, проводить совместные мероприятия.

Сотрудничество с сельской библиотекой способствует эстетическому воспитанию детей, развитию интереса к современному и русскому искусству и воспитанию любви к родному краю.

Сотрудничество с сельским Домом культуры предполагает участие детей в различного рода праздничных мероприятиях, концертах, где наиболее полно раскрываются творческие возможности детей.

Близость к детскому саду сельской администрации, почтового отделения, магазина, офиса врача общей практики позволяет воспитателю проводить с детьми экскурсии, расширять представление об окружающем мире, о профессиях.

Близость проезжей части, перекрестка с пешеходными знаками позволяет закрепить знания детей по правилам дорожного движения и личной безопасности.

Со многими перечисленными объектами, положительно влияющими на развитие, обучение и воспитание детей, педагоги детского сада работают в тесном контакте.

Наименование общественных организаций, учреждений	Формы сотрудничества
Школа	Совместные мероприятия
Сельская библиотека	Использование фонда библиотеки для организации занятий с детьми. Организация детских конкурсов, инсценировки сказок, выставки детских работ, тематических праздников, познавательных и развлекательных программ
Сельский дом культуры	Посещение концертов, участие в праздничных мероприятиях
Офис врача общей практики	Проведение медицинского обследования, прививок; Связь медицинских работников по вопросам заболеваемости и профилактики (консультирование)

Образовательный процесс в детском саду при организации непосредственно-образовательной деятельности на воздухе организуется с учетом климатических условий. Температура воздуха в весенне-летний и осенний период позволяет проводить физкультурно-оздоровительные мероприятия на прогулке. В холодный период года условия организации образовательного процесса на воздухе соблюдаются в основном режиме.

В зависимости от погодных условий и расположенности площадки детского сада прогулки проводятся с учетом зависимости продолжительности от температурного режима.

В процессе организации различных видов детской деятельности дети получают информацию о климатических особенностях Самарского края, об особенностях растительного и животного мира сельского поселения Б. Ермаково, знакомятся с традициями и обычаями местного населения, историей родного края. В образовательном процессе структурного подразделения используется краеведческий материал об истории родного села, имеется мини музей «Русская изба».

Перечень форм организации образовательной деятельности по региональному компоненту в педагогическом процессе

краеведческие экскурсии
целевые прогулки;
дидактические игры;
коллекционирование;
викторины;
конкурсы;
чтение и обсуждение;
просмотр и обсуждение фото и иллюстраций;
народные подвижные игры;
народные игры и хороводы;
инсценирование;
драматизация;
слушание и обсуждение музыкальных произведений;
детский концерт;
театрализованные формы устного народного творчества;
художественная мастерская (продуктивная деятельность - рисование, лепка, аппликация; художественный труд);
оформление выставок

Условия реализации вариативной части Программы с учетом региональной специфики

Объем используемого содержания составляет не более 20% образовательной программы;

задачи по реализации содержания решаются через непосредственно – образовательную деятельность, проектную деятельность, в режимных моментах, в совместной и самостоятельной деятельности детей, исходя из содержания тематического планирования. Темы предполагают реализацию

региональной специфики вариативной части Программы через обязательное усвоение ребенком определенных представлений, направленных на формирование целевых ориентиров дошкольника.

Формы работы предполагают включение родителей в образовательный процесс.

Основной целью работы является развитие духовно-нравственной культуры ребенка, формирование ценностных ориентаций средствами традиционного народного творчества и культуры родного края.

Принципы работы:

Системность и непрерывность.

Личностно-ориентированный гуманистический характер взаимодействия детей и взрослых.

Свобода индивидуального личностного развития.

Признание приоритета ценностей внутреннего мира ребенка, опоры на позитивный внутренний потенциал развития ребенка.

Принцип регионализации (учет специфики региона)

В дошкольном возрасте формируются предпосылки гражданских качеств, представления о человеке, обществе культуре. Очень важно привить в этом возрасте чувство любви и привязанности к природным и культурным ценностям родного края, так как именно на этой основе воспитывается патриотизм. Поэтому в детском саду в образовательном процессе используются разнообразные методы и формы организации детской деятельности: народные подвижные игры и забавы, дидактические игры, слушание музыки, наблюдения в природе, чтение детской литературы, знакомство с народно-прикладным искусством и др.

Образовательная область	Задачи
Социально-коммуникативное развитие	Воспитывать у детей старшего дошкольного возраста чувство любви и привязанности к малой родине, родному дому, проявлением на этой основе ценностных идеалов, гуманных чувств, нравственных отношений к окружающему миру и сверстникам. Использовать знания о родном крае в игровой деятельности. Вызывать интерес и уважительное отношение к культуре и традициям малой родины, стремление сохранять

	национальные ценности.
Познавательное развитие	Приобщать детей к истории Самарского края. Формировать представления о традиционной культуре родного края через народное творчество
Речевое развитие	Развивать речь, мышление, первичное восприятие диалектной речи через знакомство с культурой Самарского края
Художественно-эстетическое развитие	Приобщать детей к музыкальному творчеству родного края, фольклору; воспитывать любовь к родной земле через слушание музыки, разучивание песен, хороводов, традиций Самарского края. Формировать практические умения по приобщению детей к различным народным декоративно-прикладным видам деятельности.
Физическое развитие	Развивать эмоциональную свободу, физическую выносливость, смекалку, ловкость через традиционные игры и забавы Самарского края.

2.2.2. Направления, выбранные участниками образовательных отношений из числа парциальных и иных программ и/или созданных ими самостоятельно

Для решения задач обеспечения жизнедеятельности детей и выбора оптимальных методов и содержания работы по формированию культуры безопасности в структурном подразделении (детский сад «Солнышко») используется парциальная программа «Формирование культуры безопасности у детей от 3 до 8 лет» Л.Л. Тимофеевой. СПб.: ООО «ИЗДАТЕЛЬСТВО «ДЕТСТВО-ПРЕСС», 2015

Цели и задачи реализации вариативной части Программы

Цель программы – формирование у дошкольников основ культуры безопасности, определяющих

возможность полноценного развития различных форм личностной активности детей, их самостоятельности, творчества во всех видах детской деятельности, способность самостоятельно и безопасно действовать в повседневной жизни (в быту, на природе, на улице и т. д.), неординарных и опасных ситуациях, находить ответы на актуальные вопросы собственной безопасности.

Задачи реализации программы:

- обеспечение овладения ребенком основными культурными способами безопасного осуществления различных видов деятельности, формирование умений, навыков, компетенций, необходимых для определения тактики безопасного поведения в различных ситуациях, развития способности выбирать себе род занятий с учетом соблюдения норм безопасного поведения;
- формирование представлений о своем статусе, правах и обязанностях, семейных взаимоотношениях, некоторых источниках опасности, видах опасных ситуаций, причинах их возникновения в быту, социуме, природе, современной информационной среде;
- развитие мотивации к безопасной деятельности, способности осуществлять саморегуляцию, оценивать свою деятельность с точки зрения ее безопасности для себя и окружающих, соответствия требованиям со стороны взрослых первичным ценностным представлениям, элементарным общепринятым нормам;
- развитие воображения прогностических способностей, формирование умения предвидеть возникновение потенциально опасных ситуаций, их возможные последствия, различать игровую и реальную ситуации;
- развитие коммуникативных способностей, помощь в овладении конструктивными способами взаимодействия с детьми и взрослыми, навыками выбора тактики и стили общения в зависимости от ситуации;
- формирование умения применять освоенные знания и способы деятельности для решения новых задач (проблем) в соответствии с особенностями ситуации (выявлять источник опасности, определять категорию опасной ситуации, выбирать программу действий на основе освоенных ранее моделей поведения);
- формирование основных физических качеств, двигательных умений, определяющих возможность выхода из опасных ситуаций;
- формирование начала психологической готовности к осуществлению безопасной жизнедеятельности;
- формирование готовности к эстетическому восприятию и оценке действительности.

Принципы построения образовательного процесса на основе парциальной программы:

- ориентация на ценностные отношения;
- субъективность;
- принятие ребенка как данности;
- соответствие воспитательного вмешательства характеру стихийного процесса становления развития личности;
- разнообразие приемов, методов и форм организации детских видов деятельности;
- учет объективных потребностей, мотивов детей в разных видах деятельности;
- обеспечение индивидуальной комфортности детей;
- взаимодействие семей воспитанников и детского сада по решению задач формирования культуры безопасности.

Возрастные особенности дошкольников, определяющие возможность формирования основ культуры безопасности

Можно выделить особенности дошкольников, определяющие задачи обеспечения их безопасности взрослыми и специфику формирования культуры безопасности в различные возрастные периоды.

Необходимость целенаправленных действий взрослых по созданию и поддержанию безопасной среды, постоянного контроля за действиями детей определяется неспособностью дошкольников противостоять различным факторам опасности и их собственной двигательной и познавательной активностью. Принципиальное значение имеют следующие характеристики дошкольников.

Анатомо-физиологические особенности. Из-за маленького роста у детей небольшие угол обзора и поле зрения. В 6 лет появляется возможность оценить события в десятиметровой зоне, что составляет примерно 0,1 часть поля зрения взрослого человека. До 8 лет дети испытывают сложности с определением направления и источника звука, не способны быстро перевести взгляд с близких объектов на дальние и наоборот.

Сложности в управлении поведением, его импульсивность. Эти особенности связаны с невысоким уровнем произвольной регуляции, самоконтроля, в результате чего поступки нередко совершаются под влиянием эмоций.

Повышенная двигательная активность в сочетании с импульсивным поведением, эмоциональностью и любопытством при отсутствии контроля со стороны взрослых может стать причиной попадания детей в опасные ситуации.

Эмоция страха является причиной возникновения множества проблемных ситуаций. При этом в опасности могут оказаться и дети, которые «Ничего не бояться», и дошкольники, чья жизнь «переполнена страхами». И те и другие не способны, не умеют действовать в страховенной ситуации (А.И.Белоусов, А.И.Захаров, Ц.П.Короленко и др.). В опасных ситуациях они проявляют пассивно-оборонительную реакцию, теряются, впадают в состояние безысходности, незащищенности. Чем труднее ситуация, тем сильнее в центральной нервной системе развивается торможение.

Реакции детей по сравнению с реакциями взрослых замедлены. Например, у взрослого пешехода на то, чтобы воспринять обстановку, обдумать ее, принять решение и действовать, уходит примерно 1 секунда. Ребенку для этого требуется 3-4 секунды. Дети медленно и чаще неправильно принимают решение, так как теряются, не зная, что делать.

Трудности распределения и переключения внимания с одного объекта на другой. Обычно внимание дошкольников полностью сосредоточено только на собственных конкретных действиях. Кроме того, они реагируют только на те звуки, которые им интересны.

Неспособность запомнить и предвидеть все возможные риски техногенной, природной и социальной среды. Даже в старшем дошкольном возрасте дети далеко не всегда способны понимать и прогнозировать возможные последствия своего поведения, видеть потенциальную опасность, не всегда знают реальные свойства предметов, не различают некоторые жизненные и игровые ситуации.

Неадекватность самооценки, переоценка своих возможностей способны привести к возникновению проблемных ситуаций. Чаще всего возникновение значительной необъективности самооценки связано с выбором взрослыми неверных тактик воспитания. Наиболее значимое влияние на формирование детской самооценки оказывают родители.

Желание выглядеть взрослее в старшем дошкольном возрасте приводит к тому, что ребенок пробует взять на себя новые обязанности. Нарушает соблюдавшиеся ранее правила, не реагирует на просьбы и замечания взрослых, не выполняет данные им обещания.

Планируемые результаты освоения вариативной части парциальной Программы по возрастам

2-я младшая группа

- различает действия, одобряемые и неодобряемые взрослыми, понимает, что можно делать и что нельзя (опасно);
- умеет безопасно осуществлять манипулирование (экспериментирование) с доступными для изучения материалами и веществами, природными объектами, предметами быта, игрушками;

- умеет безопасно осуществлять практические действия в процессе самообслуживания, использования бытовых предметов-орудий, выполнения гигиенических процедур, в ходе игровой, изобразительной, двигательной деятельности;
- знаком с элементарными правилами поведения в групповом помещении, в домашних условиях, на участке детского сада, на улице, в общественных местах, при взаимодействии со сверстниками и взрослыми.

Средняя группа

- знаком с элементарными правилами безопасного поведения в помещении, в общественных местах, на игровой площадке, в различных погодных и природных условиях, при контактах с домашними и бездомными животными, с незнакомыми людьми; с правилами дорожного движения; осознанно подчиняется правилам, стремится соблюдать их;
- стремится соблюдать знакомые правила, делает это вне зависимости от внешнего контроля;
- знает, какими предметами быта можно пользоваться, обладает навыками их безопасного использования;
- знаком с основными частями улиц, некоторыми дорожными знаками;
- имеет элементарные представления о потенциально-опасных ситуациях; способах их избегания, выхода из них.

Старшая группа

- владеет некоторыми культурными способами безопасного осуществления различных видов деятельности; способен безопасно действовать в повседневной жизни (в быту, в природе, на улице и т.д.); может выбрать себе род занятий с учетом соблюдения норм безопасного поведения;
- имеет начальные представления о своем статусе, правах и обязанностях, семейных взаимоотношениях, некоторых источниках опасности, видах опасных ситуаций, причинах их возникновения в быту, социуме, природе, современной информационной среде;
- имеет развитую мотивацию к безопасной деятельности, способен оценивать свою деятельность с точки зрения безопасности для себя и окружающих;
- обладает развитым воображением, может представить варианты развития потенциально опасной ситуации, описать возможные последствия; различает игровую и реальную ситуации;
- сформированы основные физические качества, двигательные умения, определяющие возможность выхода из опасных ситуаций;
- владеет элементарными способами оказания помощи и самопомощи; знает, как и к кому можно обратиться за помощью, знает телефоны экстренных служб, свои данные (имя, фамилию, адрес); у него сформированы необходимые технические умения;

- способен к волевым усилиям, к саморегуляции; действия преимущественно определяются не сиюминутными желаниями и потребностями, а требованиями со стороны взрослых и первичными ценностными представлениями, элементарными общепринятыми нормами, правилами безопасного поведения;
- адекватно использует вербальные и невербальные средства общения, владеет конструктивными способами взаимодействия детьми и взрослыми, способен менять стиль общения в зависимости от ситуации, конструктивно разрешать конфликты, избегать их;
- может самостоятельно применять усвоенные знания и способы деятельности для решения новых задач (проблем), преобразовывать способы решения задач (проблем) в соответствии с особенностями ситуации (способен выявить источник опасности, определить категорию опасной ситуации, выбрать программу действий на основе освоенных ранее моделей поведения).

Подготовительная к школе группа

- владеет основными культурными способами безопасного осуществления различных видов деятельности; способен безопасно действовать в повседневной жизни (в быту, в природе, на улице и т.д.); может выбрать себе род занятий с учетом соблюдения норм безопасного поведения;
- имеет представления о своем статусе, правах и обязанностях, семейных взаимоотношениях, различных источниках опасности, видах опасных ситуаций, причинах их возникновения в быту, социуме, природе, современной информационной среде;
- имеет развитую мотивацию к безопасной деятельности, способен подчиняться общественно-значимым мотивам, оценивать свою деятельность с точки зрения ее безопасности для себя и окружающих;
- обладает развитым воображением, может представить варианты развития потенциально опасной ситуации, описать возможные последствия; различает игровую (виртуальную) реальную ситуации;
- сформированы основные физические качества, двигательные умения, определяющие возможность выхода из опасных ситуаций;
- владеет элементарными способами оказания помощи и самопомощи; знает, как и к кому можно обратиться за помощью, знает телефоны экстренных служб, свои данные (имя, фамилию, адрес); у него сформированы необходимые технические умения;
- способен к волевым усилиям, к саморегуляции, действия преимущественно определяются не сиюминутными желаниями и потребностями, а требованиями со стороны взрослых и первичными ценностными представлениями, элементарными общепринятыми нормами, правилами безопасного поведения;

- адекватно использует вербальные и невербальные средства общения, владеет конструктивными способами взаимодействия с детьми и взрослыми, способен менять стиль общения в зависимости от ситуации, конструктивно разрешать конфликты, избегать их;
- может самостоятельно применять усвоенные знания и способы деятельности для решения новых задач (проблем), преобразовывать способы решения задач (проблем) в соответствии с особенностями ситуации (способен выявить источник опасности, определить категорию опасной ситуации, выбрать программу действий на основе усвоенных ранее моделей поведения)

Наименование ДОУ	Направление развития	Наименование парциальной программы	Авторы	Выходные данные	Рецензенты	Краткая характеристика программы
ГБОУ ООШ с. Большое Ермаково СП «Детский сад «Солнышко»»	Сохранение и укрепление здоровья, формирование здорового способа жизни дошкольников, активной жизненной позиции к собственному здоровью и личной безопасности	Формирование культуры безопасности у детей от 3 до 8 лет	Л.Л.Тимофеева	Санкт-Петербург «ДЕТСТВО-ПРЕСС», 2015	Коломийченко Людмила Владимировна, д. пед. наук, проф., зав. кафедрой дошкольной педагогики и психологии Пермского государственного гуманитарно-педагогического университета; Деркунская Вера Александровна, канд. пед. наук, доцент	Данная программа предлагает пути решения задач обеспечения безопасности жизнедеятельности детей и выбора оптимальных методов и содержания работы по формированию культуры безопасности на каждом возрастном этапе. Программа разработана на основе современных исследований с учетом тенденции развития детской популяции и системы образования, требований,

					кафедры дошкольной педагогики РГПУ им. А.И.Герцена	отраженных в федеральном законе «Об образовании в Российской Федерации и Федеральном государственном образовательном стандарте дошкольного образования.
--	--	--	--	--	--	---

2.2.3.Сложившиеся традиции группы

В соответствии с требованиями ФГОС ДО в программу включен раздел «Культурно-досуговая деятельность», посвященная особенностям традиционных событий, праздников, мероприятий. Развитие культурно-досуговой деятельности дошкольников по интересам позволяет обеспечить каждому ребенку отдых (пассивный и активный), эмоциональное благополучие, способствует формированию умения занимать себя.

Воспитательная работа ведется согласно комплексно-тематическому планированию, которое рассматривается как примерное. Педагог вправе по своему усмотрению частично или полностью менять темы или названия тем, содержание работы, временной период в соответствии с особенностями своей разновозрастной группы, другими значимыми событиями

Формы подготовки и реализации тем носят интегративный характер, то есть позволяют решать задачи психолого-педагогической работы нескольких образовательных областей.

Комплексно-тематическое планирование образовательной работы с детьми в разновозрастной группе

Неделя	Тема
Сентябрь	
1	Сегодня - дошколята, завтра - школьники

2	Осень. Осенние дары природы. Труд людей осенью
3	Какой я? Что я знаю о себе? Я человек! Я гражданин! Мои права
4	Наши друзья - животные
Октябрь	
1	Мой дом. Мое село
2	Родная страна
3	Мир предметов и техники
4	Труд взрослых. Профессии
Ноябрь	
1	Поздняя осень
2	Моя семья
3	Наши добрые дела (дружба, помощь, забота, внимание)
4	Комнатные растения. «Центр природы» в детском саду
Декабрь	
1	Зима пришла
2	Твоя безопасность
3	Мальчики и девочки
4	Новый год
Январь	
1	Неделя игры. Каникулы
2	Юные волшебники (неделя художественного творчества)
3	Любопытные почемучки (неделя познания)
Февраль	

1	Мы - спортсмены
2	Культура общения
3	Защитники Отечества
4	Народное творчество, культура, традиции
Март	
1	Женский день
2	Искусство и культура
3	Весна-красна
4	Неделя книги
Апрель	
1	Неделя здоровья
2	Космические просторы
3	Пернатые соседи и друзья
4	Знай и уважай ПДД
Май	
1	День Победы!
2	Опыты и эксперименты
3	Путешествия по экологической тропе
4	Мир вокруг нас

Традиции группы

1. «Отмечаем день рождения»

Цель: развивать способность к сопереживанию радостных событий, вызвать положительные эмоции, подчеркнуть значимость каждого ребенка в группе

2. Праздничные чаепития с родителями, воспитателями и детьми

Цель: снятие психологического напряжения, освоение правил поведения за праздничным столом, воспитание чувства сопричастности со всеми членами группового коллектива

3. «Наша мастерская»

Цель: формирование у детей праздничной атмосферы, изготовление украшений к праздникам

4. Фотовыставки к значимым событиям

Цель: развитие положительных эмоций, воспроизведение в памяти событий, создание дружелюбной атмосферы

5. Проведение совместных субботников с родителями

Цель: привлечь родителей к активному участию в жизни группы, формирование у детей привычки трудиться

6. «Мастерская моей семьи»

Цель: приобщение детей и родителей к совместному творчеству с целью установления благожелательной атмосферы в семье, расширение знаний детей о своих близких людях

7. Участие в акции «Помоги птицам»

Цель: воспитание бережного отношения к природе, привитие заботливого отношения к птицам

8. Изготовление подарков маме и папе к праздникам «Международный день 8-е марта» и «День защитника Отечества»

III. ОРГАНИЗАЦИОННЫЙ РАЗДЕЛ

3.1 Обязательная часть

3.1.1. Описание материально-технического обеспечения Программы, обеспеченности методическими материалами и средствами обучения и воспитания

Вторая младшая группа

Образовательная область «Социально-коммуникативное развитие»

Образные игрушки: Куклы разных размеров (мальчики, девочки, младенцы), комплекты сезонной одежды и обуви к ним.

Зоологические игрушки: (насекомые, птицы, рыбы, домашние животные, звери).

Тематические наборы игрушек для режиссерских игр: «Ферма», «В деревне», «В городе», «Гараж», «Магазин», «Пожарная станция». Предметы быта. Соразмерные куклам наборы столовой и чайной посуды, мебели, постельных принадлежностей, бытовой техники. Соразмерные куклам раскладные коляски, санки. Наборы игрушечных инструментов: молоток, топор, пила.

Техника, транспорт: Наборы игрушек (как крупногабаритных, так и соразмерных руке ребенка), изображающих различные виды транспорта: пассажирский, грузовой, специальный (автобус, машина-фургон, пожарная машина, машины «скорой помощи» и др.), воздушный (самолет, вертолет), водный (катер, корабль, яхта) и др.

Игрушки, обозначающие средства связи (телефон, компьютер).

Бросовые материалы и предметы-заместители: Вербки, пластмассовые флаконы, коробки, банки, лоскутки, разные виды кружев, бумаги; природный материал и пр.

Ролевые атрибуты: Руль, бинокль, фотоаппарат, видеокамера, якорь и др.

Элементы костюмов и аксессуаров: (юбки, жилеты, пелерины, шарфики, платочки, головные уборы, бусы, браслеты, сумки и др.), комплекты профессиональной одежды. Сумки, корзины и др.

Атрибуты для уголка ряженья: Цветные косынки, юбки, фартуки, кокошники, шапочки, элементы костюмов сказочных героев и др.

Игрушки и оборудование для театрализованной деятельности: Наборы игрушек для кукольного театра (бибабо), теневого театра, пальчикового театра; куклы-марионетки, наборы фигурок и декораций по сюжетам сказок и пр.

Учебно-методическая литература

1. Учебно-методический комплект к Примерной общеобразовательной программе дошкольного образования От рождения до школы/ Под ред. Н.Е. Вераксы, Т. С. Комаровой, М. А. Васильевой. — М.: МОЗАИКА СИНТЕЗ, 2015.

2. Трудовое воспитание в детском саду. Программа и методические рекомендации для работы с детьми 2-7 лет./ Т.С.Комарова, возраста./ Л.А. Венгер, М.: Просвещение, 1989/

Образовательная область «Познавательное развитие»

Дидактические пособия и игрушки:

Игрушки для сенсорного развития (цвет, форма, размер, тактильные ощущения и пр.), наборы для классификаций. Кубики, шарики, всевозможные вкладыши (в рамку, в основание, один в другой). Пазлы, мозаики, лото, домино, «Квадраты», «Сложи узор».

Наглядные пособия, иллюстрации художников. Аудиозаписи со звуками природы, голосами птиц и др.

Игрушки и оборудование для экспериментирования:

Игрушки и орудия для экспериментирования с водой, песком, снегом (комплекты различных формочек, грабли, совки, сита, сосуды для переливания, ведра, лопатки и пр.) Разноцветные пластиковые мячики, ракушки и пр. Непромокаемые фартуки. Вертушки, флюгеры для наблюдений за ветром, крупные лупы и пр.

Строительные материалы и конструкторы:

Строительные наборы (деревянные, пластмассовые) разного размера; конструкторы разного размера, в том числе типа лего.

Учебно-методическая литература

1. Учебно-методический комплект к Примерной общеобразовательной программе дошкольного образования От рождения до школы/ Под ред. Н.Е. Вераксы, Т.С. Комаровой, М.А. Васильевой. — М.: МОЗАИКА СИНТЕЗ, 2015.
2. Губанова Н.Ф.. Развитие игровой деятельности.– Система работы во второй младшей группе детского сада. М.: Мозаика-Синтез, 2008. – 160
3. Дыбина О.В. Ознакомление с предметным и социальным окружением. Вторая младшая группа. – М.: Мозаика-Синтез, 2014. – 96с
4. Соломенникова О. А. Занятия по формированию элементарных экологических представлений во второй младшей группе детского сада.- М.: Мозаика-Синтез, 2008.-
5. Помораева И. А. Занятия по формированию элементарных математических представлений во второй младшей группе детского сада.- М.: Мозаика-Синтез, 2008.

Образовательная область «Речевое развитие»

Библиотека, аудиотека

Книги со сказками, стихотворениями, рассказами, познавательного характера с качественными иллюстрациями. Аудиозаписи с произведениями фольклора.

Учебно-методическая литература

1. Учебно-методический комплект к Примерной общеобразовательной программе дошкольного образования От рождения до школы/ Под ред. Н.Е. Вераксы, Т. С. Комаровой, М. А. Васильевой. — М.: МОЗАИКА СИНТЕЗ, 2015.
2. Развитие речи детей 3-5 лет. 3-е изд., дополн. / Под ред. О.С.Ушаковой. – М.: ТЦ Сфера, 2014. – 192 с. – (Развиваем речь)
3. Занятия по развитию речи во второй младшей группе детского сада. Планы занятий. / В.В. Гербова/ - М.: Мозаика - Синтез, 2009.
4. Ушакова О.С. Гавриш Н.В. Знакомим

Образовательная область «Художественно-эстетическое развитие»

Материалы и оборудование для художественно-продуктивной деятельности:

Мольберты, цветные карандаши (12 цветов), кисти белочки или колонковые (2 размера для каждого ребенка), краски гуашь (не менее 6 цветов), палитры детские, стаканчики-непроливайки, мелки (восковые, пастельные, меловые), бумага (белая, цветная и тонированная), картон, ножницы для ручного труда, клей, клеевые кисти, пластилин (8-12 цветов), глина, стеки, поворотные диски, формочки для песка и выпечки, геометрические тела, предметы для натуры и обследования (игрушки, муляжи овощей и фруктов, бытовые предметы) и др.

Нетрадиционные материалы: соленое тесто, природный материал, разноцветные пуговицы и шнурки, ватные палочки и диски, зубные и платяные щетки, губки, песок (цветной декоративный и чистый речной). Для развития эстетического восприятия: произведения народного и декоративно-прикладного искусства, книги по искусству, репродукции, детские художественные альбомы.

Музыкальное оборудование и игрушки:

Бубенцы и колокольчики, пальчиковые тарелочки, бубны и тамбурины, ручные барабаны, литавры, ручные тарелки и др. Танцевально-игровые атрибуты (различные по цвету и размеру ленты, султанчики, платки и шарфы, искусственные цветы, веночки, листики, веточки, корзиночки и др.).

Коллекция образцов музыки: детский фольклор народов мира; классическая музыка (наиболее яркие и доступные по продолжительности звучания части произведений); музыка современных композиторов разных жанров и стилей.

Учебно-методическая литература

1. Учебно-методический комплект к Примерной общеобразовательной программе дошкольного образования От рождения до школы/ Под ред. Н.Е. Вераксы, Т. С. Комаровой, М. А. Васильевой. — М.: МОЗАИКА СИНТЕЗ, 2015.
2. Занятия по изобразительной деятельности во второй младшей группе детского сада. Конспекты занятий. /Т.С. Комарова/, - М.:Мозаика-Синтез, 2008.

3. Куцакова Л.В. Конструирование из строительного материала. Вторая младшая группа. – М.: МозаикаСинтез, 2015. – 80 с.

Образовательная область «Физическое развитие»

Физкультурное оборудование:

Кегли, кольцобросы, скакалки, обручи, гимнастические палки, флажки, мешочки с песком вес 100гр, платки, ленты, мячи разного размера.

Оздоровительное оборудование:

Массажные мячи (большие и маленькие).

Учебно-методическая литература

1. Учебно-методический комплект к Примерной общеобразовательной программе дошкольного образования От рождения до школы/ Под ред. Н.Е.

Вераксы, Т. С. Комаровой, М. А. Васильевой. — М.: МОЗАИКА СИНТЕЗ, 2015.

2. Прогулки в детском саду Младшая и средняя группы: Методическое пособие. \ Под ред. Г.М. Киселевой, Л.И. Пономаревой. - М.: ТЦ Сфера, 2010. – 176 с. (Детский сад с любовью).

3. Харченко Т.Е. Утренняя гимнастика в детском саду. Упражнения для детей 3-5 лет. - М: МОЗАИКА СИНТЕЗ, 2009.-64.

Средняя группа

Образовательная область «Социально-коммуникативное развитие»

Игровой центр для сюжетно-ролевых игр

Игровой центр

Кукольная мебель, модули к сюжетно-ролевым играм «Магазин», «Дом», «Мастерская», «Парикмахерская», «Семья», кукольная мебель, ширмы, мягкие модули, посуда, куклы, машины различных размеров, коляски, железная дорога.

Уголок для девочек

Уголок для мальчиков

Центр конструирования включает в себя демонстрационные картины, плакаты по ПДД, наборы мелких игрушек для обыгрывания построек, наборы автомобилей разного размера, схемы построек и «алгоритмы» их выполнения. Центры периодически дополняются и обновляются.

Учебно-методическая литература

1. Учебно-методический комплект к Примерной общеобразовательной программе дошкольного образования От рождения до школы/ Под ред. Н. Е. Вераксы, Т. С. Комаровой, М. А. Васильевой. — М.: МОЗАИКА СИНТЕЗ, 2015
2. Трудовое воспитание в детском саду. Программа и методические рекомендации для работы с детьми 27 лет. / Т.С.Комарова, возраста:/ Л.А. Венгер, М.: Просвещение, 1989/
3. Азбука общения: Развитие личности ребенка, навыков общения со взрослыми и сверстниками (3-6 лет) / Шипицына Л.М. и др. Издательство: ДетствоПресс, 2010/

Образовательная область «Познавательное развитие»

Центр математики

В центре математики находятся: настольнопечатные игры, счетный материал (игрушки, мелкие предметы, природный материал, предметные картинки), комплекты цифр и наборы геометрических фигур для магнитной доски, занимательный и познавательный математический материал, рабочие тетради по математике.

Центр экспериментирования

В уголок экспериментирования помещены: контейнеры с крышками для природного материала (вода, песок, глина, камешки, ракушки, шишки и пр.) и сыпучих продуктов (соль, сахарный песок), увеличительное стекло, игрушечные весы, емкости разной вместимости, ложки, воронки, сито, совочки, игрушки для игр с водой и песком.

Центр природы

В уголке природы – комнатные растения с указателями по программе, леечки, опрыскиватель, палочки для рыхления почвы, «алгоритм» ухода за растениями, календарь природы (погоды), книги и энциклопедии о природе, наборы иллюстраций о растениях, животных, птицах и т.д., дидактические и настольно-печатные игры и пр.

Центр конструирования

Уголок конструирования состоит из мозаик большого, среднего и маленького размеров, конструкторы типа «Lego» большого среднего и маленького размеров разрезных картинок (4 и более частей, все виды разрезов), пазлов, различных сборных игрушек и схем их сборки игрушек-шнуровок, кубиков с изображениями («Сказки» и т.д.) и пр.

Центр безопасности

В центре безопасности находятся уголок ПДД, ПБ различные дидактические и печатные пособия по ПДД, информационные стенды «Один дома», «Правила безопасного поведения на улице» и пр.

Учебно-методическая литература

1. Учебно-методический комплект к Примерной общеобразовательной программе дошкольного группа образования От рождения до школы/ Под ред. Н.Е. Вераксы, Т.С. Комаровой, М.А. Васильевой. — М.: МОЗАИКА СИНТЕЗ, 2015.
2. Л.Г. Петерсон, Н.П. Холина/ Раз ступенька, два ступенька.. практический курс математики для дошкольников// методические рекомендации/ Петерсон Л.Г. Изд. :Ювента, Москва 2016.
3. Математика для детей 4-5 лет: Учеб.-метод. пособие к рабочей тетради «Я считаю до пяти». – 4-е изд., перераб. и доп. – М., 2016. – 80 с. (Математические ступеньки).
4. Ознакомление дошкольников с окружающим и социальной действительностью: /Алешина Н.В., ЦТ Л, 2004
5. Шорыгина Т. А. Какие месяцы в году? Путешествие в мир природы.М.:Гном- пресс,1999
6. Шорыгина Т. А. Какие звери в лесу? Путешествие в мир природы.М.:Гном- пресс,2000
7. Шорыгина Т. А. Птицы, какие они? Путешествие в мир природы.М.:Гном- пресс,2002
8. Алёшина Н.В. Ознакомление дошкольников с окружающим и социальной действительностью. Средняя группа. Конспект занятий. Изд.4-едоп. – М.: УЦ.ПЕРСПЕКТИВА, 2008. – 124 с.
9. Гербова В.В. Развитие речи в детском саду. Средняя группа. – М.: Мозаика-Синтез, 2015. – 80 с.:цв.вкл.
10. Губанова Н.Ф.. Развитие игровой деятельности. Средняя группа. – М.: Мозаика-Синтез, 2014. – 160
11. Дыбина О.В. Ознакомление с предметным и социальным окружением. Средняя группа. – М.: Мозаика-Синтез, 2014. – 96с
12. Помораева И.А., Позина В.А. Формирование элементарных математических представлений. Средняя группа. – М.: Мозаика-Синтез, 2015. – 64 с.
13. Соломенникова О.А. Ознакомление с природой в детском саду. Средняя группа. – М.: МозаикаСинтез, 2014

Образовательная область «Речевое развитие»

Центр книги

Книжный уголок: книги в соответствии с возрастными особенностями детей, предметные и сюжетные картины, дидактические игры, фотографии, дидактические игры по познавательной и речевой деятельности, картотеки пальчиковых игр, чистоговорок, скороговорок, речевых игр, настольно-печатные дидактические игры, лото, домино, настольнопечатные игры по развитию речи («Подбери и назови» и т.д.), настенный алфавит, карточки с буквами.

Учебно-методическая литература

1. Учебно-методический комплект к Примерной общеобразовательной программе дошкольного образования От рождения до школы/ Под ред. Н.Е. Вераксы, Т. С. Комаровой, М. А. Васильевой. — М.: МОЗАИКА СИНТЕЗ, 2015.
2. Речь и речевое общение детей/ Арушанова А.Г. . Книга для воспитателей детского сада. - М.: Мозаика-Синтез, 1999 /
3. Занятия по развитию речи в детском саду / Под ред. О.С. Ушаковой. - М.: Просвещение, 1993 /
4. Ознакомление дошкольников со звучащим словом:/ Тумакова Г. А. - М.: Просвещение, 1991/
5. Развитие речи детей 3-5 лет. 3-е изд., дополн. / Под ред. О.С.Ушаковой. – М.: ТЦ Сфера, 2014. – 192 с. – (Развиваем речь)

Образовательная область «Художественно-эстетическое развитие»

Театральный центр

В театральном центре помещены ширмы для настольного театра, костюмы, маски, атрибуты для постановки 2-3 сказок, куклы и атрибуты для обыгрывания этих же сказок в различных видах театра (плоскостной, пальчиковый, кукольный, настольный, перчаточный), различные виды театра: «би-ба-бо, на конусе, плоскостные, «фланелеграф», теневой

Центр художественного творчества: имеет разнообразные изобразительные материалы для рисования, лепки, аппликации, наборы картин, различные образцы предметов декоративного творчества, раскраски, различные виды бумаги, мольберт

Музыкальный центр

В центре музыки – детские музыкальные инструменты, дидактические игры, магнитофон с набором дисков детских музыкальных произведений, песен, сказок

Учебно-методическая литература

1. Учебно-методический комплект к Примерной общеобразовательной программе дошкольного образования От рождения до школы/ Под ред. Н.Е. Вераксы, Т. С. Комаровой, М. А. Васильевой. — М.: МОЗАИКА СИНТЕЗ, 2015.
2. Лего-конструирование в детском саду / Е. Фешина - М.: Сфера, 2012
3. С.А.Новицкая «Поделки из бумаги. Совместное творчество педагога и дошкольников», СанктПетербург, Детство-ПРЕСС, 2012
4. Г.Н.Давыдова «Пластилинография-2» Москва, 2008
5. Е.А.Каминский «Поделки из бумаги, игрушки, сувениры и подарки» Москва, 2011
6. Комарова Т.С. Изобразительная деятельность в детском саду. Средняя группа. – М.: Мозаика-Синтез, 2015. – 96 с.:цв.вкл 7. Куцакова Л.В. Конструирование из строительного материала. Средняя группа. – М.: Мозаика-Синтез, 2015. – 80 с. 8. Куцакова Л.В. Конструирование и художественный труд в детском саду. Программа и конспекты занятий. 3-е изд., перераб. И дополн. – М.: ТЦ Сфера, 2015. – 240 с. – (Программы ДОУ)

Образовательная область «Физическое развитие»

Спортивный центр

Физкультурный уголок: кегли, кольцебросы, набивные мешочки разного размера и веса, флажки, корригирующие дорожки, миниворота, дуги для подлезания, мячи, обручи разных размеров, ленты, гимнастические палки, мат, нагрудники, маски для подвижных игр, картотеки подвижных игр с детьми в группе и на улице.

Учебно-методическая литература

1. Учебно-методический комплект к Примерной общеобразовательной программе дошкольного образования От рождения до школы/ Под ред. Н.Е. Вераксы, Т. С. Комаровой, М. А. Васильевой. — М.: МОЗАИКА СИНТЕЗ, 2015.
2. Организация деятельности детей на прогулке. Средняя группа / авт.-сост. Т.Г. Кобзева, И.А. Холодова, Г.С. Александрова. – Изд. 2-е. – Волгоград: Учитель, 2015. – 330 с.

Старшая и подготовительные группы

Образовательная область «Социально-коммуникативное развитие»

Центр для девочек.

Центр для мальчиков

Центр игры занимает большую часть групповой комнаты. Имеется кукольная мебель, комплекты постельного белья, одежды для кукол по сезонам, куклы разного размера и пола, коляски. Модули к сюжетно-ролевым играм «Дом», «Больница», «Домик для Барби», «Скорая помощь»; кукольная мебель, мягкие модули, мягкая кукольная мебель, посуда, куклы, машины различных размеров. Демонстрационные картины, плакаты по ПДД, наборы игрушек для обыгрывания построек (фигурки людей и животных, макеты деревьев и кустарников, дорожные знаки, светофоры), наборы автомобилей разного размера, строительный конструктор из разного материала, среднего размера и мелкий. Центры периодически дополняются и обновляются.

Учебно-методическая литература

Старшая группа

1. Учебно-методический комплект к Примерной общеобразовательной программе дошкольного образования От рождения до школы/ Под ред. Н.Е. Вераксы, Т.С. Комаровой, М.А. Васильевой. — М.: МОЗАИКА СИНТЕЗ, 2015.
- 2.
4. Т.Ф. Саулина/ Знакомим дошкольников с правилами дорожного движения/ Саулина Т.Ф. – М.: МОЗАИКА-СИНТЕЗ, Москва 2015
5. О.В. Дыбина/ Ознакомление с предметным и социальным окружением// старшая группа/ Дыбина О.В. - М.: МОЗАИКА-СИНТЕЗ, Москва 2014.
6. Л.В. Коломийченко, Г.И. Чугаева, Л.И. Югова/ Занятия для детей 5-6 лет по социальнокоммуникативному развитию/ Коломийченко Л.В. -М.: ТЦ СФЕРА, 2015.
7. А. Лопатина, М. Скребцова/ Начала мудрости. 50 уроков о добрых качествах (для занятий с детьми дошкольного возраста). / Лопатина А. – М.: «АмритаРусь», 2004.
8. Т.А. Шорыгина/ Общительные сказки. Беседы с детьми о вежливости и культуре общения/ Шорыгина Т.А. - М.: ТЦ СФЕРА, 2015.

Подготовительная группа

1. Учебно-методический комплект к Примерной общеобразовательной программе дошкольного образования От рождения до школы/ Под ред. Н.Е. Вераксы, Т.С. Комаровой, М.А. Васильевой. — М.: МОЗАИКА СИНТЕЗ, 2015.
2. Парциальная программа «Формирование культуры безопасности у детей от 3 до 8 лет» Л.Л. Тимофеева. Санкт-Петербург ДЕТСТВО-ПРЕСС 2015
3. Т.Ф. Саулина/ Знакомим дошкольников с правилами дорожного движения/ Саулина Т.Ф. – М.: МОЗАИКА СИНТЕЗ, Москва 2015

4. О.В. Дыбина/ Ознакомление с предметным и социальным окружением// подготовительная группа/ Дыбина О.В. - М.: МОЗАИКА-СИНТЕЗ, Москва 2014.
5. А. Лопатина, М. Скребцова/ Начала мудрости. 50 уроков о добрых качествах (для занятий с детьми дошкольного возраста). / Лопатина А. – М.: «Амрита-Русь», 2004.
6. Т.А. Шорыгина/ Общительные сказки. Беседы с детьми о вежливости и культуре общения/ Шорыгина Т.А. - М.: ТЦ СФЕРА, 2015.
7. Е.А. Алябьева/ Поиграем в профессии. Книга 2. Занятия, игры и беседы с детьми 5-7 лет / Алябьева Е.А. - М.: ТЦ СФЕРА, 2014.
8. Т.А. Шорыгина/ Трудовые сказки. Беседы с детьми о труде и профессиях/ Шорыгина Т.А. - М.: ТЦ СФЕРА, 2014.

Образовательная область «Познавательное развитие»

Центр природы

В центре природы находятся комнатные растения с указателями по программе, леечки, опрыскиватель, палочки для рыхления почвы, «алгоритм» ухода за растениями, календарь природы (погоды), материалы для исследовательской деятельности, обследования различных предметов, их свойств, наглядные пособия, картинны с временами года, суток, природными явлениями, иллюстрации, альбомы с изображением растительного и животного мира, дидактические, фотографии природы, космоса, таблицы по ЗОЖ, ОБЖ, настольные игры, книги и энциклопедии о природе, наборы.

Центр математики

В центре математики находятся: раздаточный счетный материал (игрушки, мелкие предметы, предметные картинки), комплекты цифр, математических знаков, геометрических фигур, счетного материала для магнитной доски, занимательный и познавательный математический материал, логико-математические игры, рабочие тетради по математике, наборы объемных геометрических фигур счеты, счетные палочки и пр.

Центр экспериментирования

В центре экспериментирования находятся: различный материал: мерные стаканы; мерные ложки; баночки; пробирки; магниты; трубочки; стеклышки; проволока; весы; воронки; камешки; ракушки металлические предметы; образцы бумаги; ткани разных видов; губки; познавательная литература (книги, энциклопедии); формочки для замораживания воды; предметы-орудия для переливания и вылавливания - черпаки, сачки; схемы, модели, таблицы с «алгоритмами» выполнения опытов.

В центре экспериментирования находятся: различный материал: мерные стаканы; мерные ложки; баночки; пробирки; магниты; трубочки; стеклышки; проволока; весы; воронки; камешки; ракушки металлические предметы; образцы бумаги; ткани разных видов; губки; познавательная

литература (книги, энциклопедии); формочки для замораживания воды; предметы-орудия для переливания и вылавливания - черпаки, сачки; схемы, модели, таблицы с «алгоритмами» выполнения опытов.

Центр конструирования

Центр конструктивных игр содержит: мозаики (средняя и мелкая) и схемы выкладывания узоров из них, конструкторы типа «Lego», крупный деревянный строитель, строитель пластмассовый, металлический конструктор. Мелкие игрушки для обыгрывания. Машины разные по размеру и по назначению разрезные картинки (8—12 частей, все виды разрезов), пазлы, различные сборные игрушки и схемы их сборки, игрушки-трансформеры, игрушки-шнуровки и пр.

Патриотический уголок

Патриотический уголок содержит: портреты президента РФ, флаг РФ, куклы в русских костюмах, дидактические игры по направлению «Человек в истории и культуре» («Собери матрешек», «Раньше и сейчас» и т. п.).

Центр безопасности

В центре безопасности находятся уголок ПБ и ПДД, различные дидактические и печатные пособия по ПДД, информационные стенды

Учебно-методическая литература

Старшая группа

1. Учебно-методический комплект к Примерной общеобразовательной программе дошкольного образования От рождения до школы/ Под ред. Н. Е. Вераксы, Т. С. Комаровой, М. А. Васильевой. — М.: МОЗАИКА СИНТЕЗ, 2015.
2. Л.Г. Петерсон, Н.П. Холина/ Раз ступенька, два ступенька.. практический курс математики для дошкольников// методические рекомендации/ Петерсон Л.Г. Изд. :Ювента, Москва 2016.
3. Математика для детей 5-6 лет: Метод. пособие к рабочей тетради «Я считаю до десяти». – 4-е., перераб. и доп. – М.: ТЦ Сфера, 2016. – 96 с. (Математические ступеньки).
4. И.А. Помораева, В.А. Позина/ Формирование элементарных математических представлений//старшая группа/ Помораева И.А. Изд.: МОЗАИКА-СИНТЕЗ, Москва 2014.
5. Н.Е. Веракса, О.Р. Галимов/ Познавательноисследовательская деятельность дошкольников. Для занятий с детьми 4-7 лет. / Веракса Н.Е. - М.: МОЗАИКА-СИНТЕЗ, Москва 2014.

6. О.В. Дыбина, Н.П. Рахманова, В.В. Щетинина/ Неизведанное рядом: Опыты и эксперименты для дошкольников/ Дыбина О.В. – Изд. 2-е, испр. - М.: ТЦ СФЕРА, 2013.
7. А. А. Смоленцева, О.В. Пустовойт/ Математика до школы: Пособие для воспитателей детских садов и родителей/ Смоленцева А.А. – Ч. I, М.: «Акцидент», 1998.
8. А. Михайлова, Р.Л. Непомнящая/ Математика до школы: Игры, головоломки/ Михайлова З.А. – Ч. II, М.: «Акцидент», 1998.
9. Т.А. Данилина, М.Б. Зуйкова, Л.С. Киселева, Т.С. Лагода/ Проектный метод в деятельности дошкольного учреждения: Пособие для руководителей и практических работников ДОУ/ Данилина Т.А. – Изд. 4е, испр. и доп. – М.: АРКТИ, 2006.
10. Н.Е. Веракса, А.Н. Веракса/ Проектная деятельность дошкольников. Для занятия с детьми 5-7 лет// Пособие для педагогов дошкольных учреждений/ Веракса Н.Е. - М.: МОЗАИКА-СИНТЕЗ, Москва 2014.
11. В.П. Новикова/ Математические игры в детском саду и начальной школе. Сборник игр для детей 5-7 лет/ Новикова В.П. - - М.: МОЗАИКА-СИНТЕЗ, Москва 2011.
12. А. И. Шапиро/ Секреты знакомых предметов. Бумага. Опыты и эксперименты для детей/ Шапиро А.И. – СПб.: Речь; Образовательные проекты; М.: ТЦ СФЕРА, 2009.
13. Е.А. Носова, Р.Л. Непомнящая/ Методическое издание. Логика и математика для дошкольников/ Носова Е.А. – М.: «Акцидент» - С.- Петербург, 1996.

Подготовительная группа

1. Учебно-методический комплект к Примерной общеобразовательной программе дошкольного образования От рождения до школы/ Под ред. Н. Е. Вераксы, Т. С. Комаровой, М. А. Васильевой. — М.: МОЗАИКА СИНТЕЗ, 2015.
2. Л.Г. Петерсон, Н.П. Холина/ Раз ступенька, два ступенька.. практический курс математики для дошкольников// методические рекомендации/ Петерсон Л.Г. Изд. :Ювента, Москва 2016.
3. И.А. Помораева, В.А. Позина/ Формирование элементарных математических представлений//подготовительная группа/ Помораева И.А. Изд.: МОЗАИКА-СИНТЕЗ, Москва 2014.
4. Н.Е. Веракса, О.Р. Галимов/ Познавательноисследовательская деятельность дошкольников. Для занятий с детьми 4-7 лет. / Веракса Н.Е. - М.: МОЗАИКА-СИНТЕЗ, Москва 2014.

5. О.В. Дыбина, Н.П. Рахманова, В.В. Щетинина/ Неизведанное рядом: Опыты и эксперименты для дошкольников/ Дыбина О.В. – Изд. 2-е, испр. - М.: ТЦ СФЕРА, 2013.
6. А. А. Смоленцева, О.В. Пустовойт/ Математика до школы: Пособие для воспитателей детских садов и родителей/ Смоленцева А.А. – Ч. I, М.: «Акцидент», 1998.
7. .А. Михайлова, Р.Л. Непомнящая/ Математика до школы: Игры, головоломки/ Михайлова З.А. – Ч. II, М.: «Акцидент», 1998.
8. А.И. Шапиро/ Секреты знакомых предметов. Труба. Опыты и эксперименты для детей/ Шапиро А.И. – СПб.: Речь; Образовательные проекты; М.: ТЦ СФЕРА, 2010.
9. Т.А. Данилина, М.Б. Зуйкова, Л.С. Киселева, Т.С. Лагода/
Проектный метод в деятельности дошкольного учреждения: Пособие для руководителей и практических работников ДОУ/ Данилина Т.А. – Изд. 4-е, испр. и доп. – М.: АРКТИ, 2006.
10. Н.Е. Веракса, А.Н. Веракса/ Проектная деятельность дошкольников. Для занятия с детьми 5-7 лет// Пособие для педагогов дошкольных учреждений/ Веракса Н.Е. - М.: МОЗАИКА-СИНТЕЗ, Москва 2014.
11. В.П. Новикова/ Математические игры в детском саду и начальной школе. Сборник игр для детей 5-7 лет/ Новикова В.П. - - М.: МОЗАИКА-СИНТЕЗ, Москва 2011.
12. А. И. Шапиро/ Секреты знакомых предметов. Бумага. Опыты и эксперименты для детей/ Шапиро А.И. – СПб.: Речь; Образовательные проекты; М.: ТЦ СФЕРА, 2009.

Образовательная область «Речевое развитие»

Центр по развитию речи

В центрах по развитию речи находятся: картотека предметных и сюжетных картинок, «алгоритмы» для составления рассказов о предметах и объектах, дидактические игры по развитию речи («Кто где живет?»; «Свойства»; «Азбука»; «Слово за словом»; «Сказки - обыгрывание»), картотеки словесных, пальчиковых игр, картотеки чистоговорок, скороговорок, лото и домино, магнитная азбука.

Центр книги

Книжный уголок: книги в соответствии с возрастными особенностями детей, два-три постоянно сменяемых детских журнала, детские энциклопедии, справочная литература, словари и словарики, книги по интересам о достижениях в различных областях, книги, знакомящие с культурой русского народа: сказки, загадки, потешки, игры, книжки-раскраски, книжкисамоделки, альбом с фотографиями детей в разных видах деятельности.

Учебно-методическая литература

Старшая группа

1. Учебно-методический комплект к Примерной общеобразовательной программе дошкольного образования От рождения до школы/ Под ред. Н. Е. Вераксы, Т. С. Комаровой, М. А. Васильевой. — М.: МОЗАИКА СИНТЕЗ, 2014.
2. В.В. Гербова/ Развитие речи в детском саду// старшая группа/ Гербова В.В. – М.: МОЗАИКА-СИНТЕЗ, Москва 2014.
3. О.С. Ушакова/ Развитие речи детей 5-7 лет/ Ушакова О.С. – 3-е изд. М.: ТЦ СФЕРА, 2014. 4. О.С. Ушакова/ Ознакомление дошкольников с литературой и развитие речи/ Ушакова О.С. – Изд. 2-е доп. Методическое пособие. - М.: ТЦ СФЕРА, 2015.

Подготовительная группа

1. Учебно-методический комплект к Примерной общеобразовательной программе дошкольного образования От рождения до школы/ Под ред. Н. Е. Вераксы, Т. С. Комаровой, М. А. Васильевой. — М.: МОЗАИКА СИНТЕЗ, 2015.
2. В.В. Гербова/ Развитие речи в детском саду// подготовительная группа/ Гербова В.В. – М.: МОЗАИКА СИНТЕЗ, Москва 2014.
3. О.С. Ушакова/ Развитие речи детей 5-7 лет/ Ушакова О.С. – 3-е изд. М.: ТЦ СФЕРА, 2014.
4. О.С. Ушакова/ Ознакомление дошкольников с литературой и развитие речи/ Ушакова О.С. – Изд. 2-е доп. Методическое пособие. - М.: ТЦ СФЕРА, 2015.

Образовательная область «Художественно-эстетическое развитие»

Центр художественного творчества

Центр продуктивной деятельности имеет разнообразные изобразительные материалы для рисования, лепки, аппликации, наборы картин, различные образцы предметов декоративного творчества, раскраски, материал для конструирования и художественного труда: строительный материал, различные виды бумаги, мольберт, трафареты и раскраски по возрасту детей

Музыкально-театральный центр

Музыкально-театральный центр: детские музыкальные инструменты, дидактические игры, различные виды театра: «би-ба-бо, на конусе, плоскостные, театр-игрушки, «фланелеграф», магнитофон с набором дисков детских музыкальных произведений, детских песен, сказок.

Учебно-методическая литература

Старшая группа

1. Учебно-методический комплект к Примерной общеобразовательной программе дошкольного образования От рождения до школы/ Под ред. Н. Е. Вераксы, Т. С. Комаровой, М. А. Васильевой. — М.: МОЗАИКА СИНТЕЗ, 2015.
2. Т. С. Комарова/ Изобразительная деятельность в детском саду// старшая группа/ Комарова Т.С. – М.: МОЗАИКА-СИНТЕЗ, Москва 2014.
3. Л.В. Куцакова/ Конструирование и художественный труд в детском саду/ Куцакова Л.В. -М.: ТЦ СФЕРА, 2010.
4. А. В. Щеткин/ Театральная деятельность в детском саду/ Щеткин А.В. / Под редакцией О.Ф. Горбуновой. - М.: МОЗАИКА-СИНТЕЗ, Москва 2008

Подготовительная группа

1. Учебно-методический комплект к Примерной общеобразовательной программе дошкольного образования От рождения до школы/ Под ред. Н. Е. Вераксы, Т. С. Комаровой, М. А. Васильевой. — М.: МОЗАИКА СИНТЕЗ, 2015.
2. Т. С. Комарова/ Изобразительная деятельность в детском саду// подготовительная группа/ Комарова Т.С. – М.: МОЗАИКА-СИНТЕЗ, Москва 2014.
3. Л.В. Куцакова/ Конструирование и художественный труд в детском саду/ Куцакова Л.В. -М.: ТЦ СФЕРА, 2010.
4. А. В. Щеткин/ Театральная деятельность в детском саду/ Щеткин А.В. / Под редакцией О.Ф. Горбуновой. - М.: МОЗАИКА-СИНТЕЗ, Москва 2008.

Образовательная область «Физическое развитие»

Спортивный центр

В центре физического развития помещен спортивный инвентарь разных размеров: кегли, кольцебросы, корректирующие, дорожки, дуги для подлезания, мячи, обручи разных размеров, гимнастические палки, мат, зрительные ориентиры. Атрибуты для подвижных и малоподвижных игр с детьми, нетрадиционное спортивное оборудование, картотеки подвижных игр с детьми в группе и на улице.

Учебно-методическая литература

Старшая группа

1. Учебно-методический комплект к Примерной общеобразовательной программе дошкольного образования От рождения до школы/ Под ред. Н. Е. Вераксы, Т. С. Комаровой, М. А. Васильевой. — М: МОЗАИКА СИНТЕЗ, 2014.
2. Г.С. Александрова, Т. Г. Кобзева, И.А. Холодова/ Организация деятельности детей на прогулке/ Александрова Г.С. – Изд. 2-е. – Волгоград: Учитель, 2013.
3. И.М. Новикова/ Формирование представлений о здоровом образе жизни у дошкольников. Для работы с детьми 5-7 лет. / Новикова И.М. - М.: МОЗАИКАСИНТЕЗ, Москва 2009.

Подготовительная группа

1. Учебно-методический комплект к Примерной общеобразовательной программе дошкольного образования От рождения до школы/ Под ред. Н. Е. Вераксы, Т. С. Комаровой, М. А. Васильевой. — М.: МОЗАИКА СИНТЕЗ, 2015.
2. Г.С. Александрова, Т. Г. Кобзева, И.А. Холодова/ Организация деятельности детей на прогулке/ Александрова Г.С. – Изд. 2-е. – Волгоград: Учитель, 2013.
3. И.М. Новикова/ Формирование представлений о здоровом образе жизни у дошкольников. Для работы с детьми 5-7 лет. / Новикова И.М. - М.: МОЗАИКА-СИНТЕЗ, Москва 2009.

Учебно-методический комплект к программе

Образовательная область «Социально-коммуникативное развитие»

Социализация, развитие общения, нравственное воспитание

Наглядно-дидактические пособия

Серия «Мир в картинках»: «Государственные символы России»; «День Победы».

Серия «Рассказы по картинкам»: «Великая Отечественная война в произведениях художников»; «Защитники Отечества».

Серия «Расскажите детям о...»: «Расскажите детям о достопримечательностях Москвы»; «Расскажите детям о Московском Кремле»; «Расскажите детям об Отечественной войне 1812 года».

Самообслуживание, самостоятельность, трудовое воспитание

Наглядно-дидактические пособия

Плакаты: «Очень важные профессии».

Формирование основ безопасности

Наглядно -дидактические пособия

Бордачева И. Ю. Безопасность на дороге: Плакаты для оформления родительского уголка в ДОУ.

Бордачева И. Ю. Дорожные знаки: Для работы с детьми 4-7 лет.

Образовательная область «Познавательное развитие»

Развитие познавательно-исследовательской деятельности

Электронные образовательные ресурсы (ЭОР)

Шиян О. А. Развитие творческого мышления. Работаем по сказке.

Наглядно -дидактические пособия

Серия «Играем в сказку»: «Репка»; «Теремок»; «Три медведя»; «Три поросенка». Веракса Н. Е., Веракса А. Н.

Ознакомление с предметным окружением и социальным мир

Методические пособия

Дыбина О. В. Ознакомление с предметным и социальным окружением: Младшая группа (3-4 года).

Дыбина О. В. Ознакомление с предметным и социальным окружением: Средняя группа (4-5 лет).

Дыбина О. В. Ознакомление с предметным и социальным окружением: Старшая группа (5-6 лет).

Дыбина О. В. Ознакомление с предметным и социальным окружением: Подготовительная к школе группа (6-7 лет).

Электронные образовательные ресурсы (ЭОР)

Дыбина О. В. Ознакомление с предметным и социальным окружением: Младшая группа (3-4 года).

Дыбина О. В. Ознакомление с предметным и социальным окружением; Средняя группа (4-5 лет).

Дыбина О. В. Ознакомление с предметным и социальным окружением: Старшая группа (5-6 лет).

Дыбина О. В. Ознакомление с предметным и социальным окружением: Подготовительная к школе группа (6-7 лет).

Наглядно-дидактические пособия

Плакаты: «Водный транспорт»; «Воздушный транспорт»; «Городской транспорт»; «Спецтранспорт»; «Строительные машины».

Серия «Мир в картинках»: «Авиация»; «Автомобильный транспорт»; «Арктика и Антарктика»; «Бытовая техника»; «Водный транспорт»; «Высоко в горах»; «Инструменты домашнего мастера»; «Космос»; «Офисная техника и оборудование»; «Посуда»; «Школьные принадлежности».

Серия «Рассказы по картинкам»: «В деревне»; «Кем быть?»; «Мой дом»; «Профессии».

Серия «Расскажите детям о...»: «Расскажите детям о бытовых приборах»; «Расскажите детям о космонавтике»; «Расскажите детям о космосе», •Расскажите детям о рабочих инструментах»; «Расскажите детям о транспорте», «Расскажите детям о специальных машинах»; «Расскажите детям о хлебе».

Формирование элементарных математических представлений

Электронные образовательные ресурсы (ЭОР)

Помораева И.А., Позина В.А. Формирование элементарных математических представлений. Младшая группа (3-4 года).

Помораева И.А., Позина В.А. Формирование элементарных математических представлений. Средняя группа (4-5 лет).

Помораева И.А., Позина В.А. Формирование элементарных математических представлений. Старшая группа (5-6 лет).

Помораева И.А., Позина В.А. Формирование элементарных математических представлений. Подготовительная к школе группа (6-7 лет).

Рабочие тетради

Дарья Денисова, Юрий Дорожин. Математика для малышей: Младшая группа.

Дарья Денисова, Юрий Дорожи н. Математика для малышей: Средняя группа.

Дарья Денисов а, Юрий Дорожи н. Математика для дошкольников: Старшая группа.

Дарья Денисова, Юрий Дорожи н. Математика для дошкольников: Подготовительная к школе группа.

Наглядно-дидактические пособия

Плакаты: «Счет до 10»; «Счет до 20»; «Цвет»; «Форма».

Ознакомление с миром природы

Электронные образовательные ресурсы (ЭОР)

Соломенникова О.А. Ознакомление с природой. Вторая группа раннего возраста (2-3 года).

Соломенникова О. А. Ознакомление с природой. Младшая группа (3-4 года).

Соломенникова О. А. Ознакомление с природой. Средняя группа (4-5 лет).

Наглядно-дидактические пособия

Плакаты: «Домашние животные»; «Домашние питомцы»; «Домашние птицы»; «Животные Африки»; «Животные средней полосы»; «Овощи»; «Перелетные птицы»; «Зимующие птицы»; «Хищные птицы»; «Птицы жарких стран»; «Насекомые»; «Морские обитатели»; «Кто всю зиму спит»; «Погодные явления»; «Полевые цветы»; «Садовые цветы»; «Деревья и листья»; «Грибы»; «Фрукты».

Картины для рассматривания: «Коза с козлятами»; «Кошка с котятами»; «Свинья с поросятами»; «Собака с щенками».

Серия «Мир в картинках»: «Деревья и листья»; «Домашние животные»; «Домашние птицы»; «Животные — домашние питомцы»; «Животные жарких стран»; «Животные средней полосы»; «Морские обитатели»; «Насекомые»; «Овощи»; «Рептилии и амфибии»; «Собаки—друзья и помощники»; «Фрукты»; «Цветы»; «Ягоды лесные»; «Ягоды садовые».

Серия «Рассказы по картинкам»: «Весна»; «Времена года»; «Зима»; «Лето»; «Осень»; «Родная природа».

Серия «Расскажите детям о...»: «Расскажите детям о грибах»; «Расскажите детям о деревьях»; «Расскажите детям о домашних животных»; «Расскажите детям о домашних питомцах»; «Расскажите детям о животных жарких стран»; «Расскажите детям о лесных животных»; «Расскажите детям о морских обитателях»; «Расскажите детям о насекомых»; «Расскажите детям о фруктах»; «Расскажите детям об овощах»; «Расскажите детям о птицах»; «Расскажите детям о садовых ягодах».

Образовательная область «Речевое развитие»

Наглядно-дидактические пособия

Серия «Грамматика в картинках»: «Антонимы. Глаголы»; «Антонимы. Прилагательные»; «Говори правильно»; «Множественное число»; «Многочисленные слова»; «Один — много»; «Словообразование»; «Ударение».

Развитие речи в детском саду: Для работы с детьми 2-3 лет. Гербова В.В.

Развитие речи в детском саду: Для работы с детьми 3-4 лет. Гербова В.В.

Развитие речи в детском саду: Для работы с детьми 4-6 лет. Гербова В.В.

Правильно или неправильно. Для работы с детьми 2-4 лет. Гербова В.В. Развитие речи в детском саду. Для работы с детьми 2-4 лет. Раздаточный материал. Гербова В.В.

Серия «Рассказы по картинкам»: «Колобок»; «Курочка Ряба»; «Репка»; «Теремок».

Плакаты: «Алфавит»; «Английский алфавит»; «Немецкий алфавит».

Образовательная область «Художественно-эстетическое развитие»

Наглядно-дидактические пособия

Плакаты: «Музыкальные инструменты народов мира»; «Музыкальные инструменты эстрадно-симфонического оркестра».

Серия «Народное искусство — детям»: «Гжель»; «Городецкая роспись по дереву»; «Дымковская игрушка»; «Каргополь — народная игрушка»; «Музыкальные инструменты»; «Полхов-Майдан»; «Филимоновская народная игрушка»; «Хохлома».

Плакаты: «Гжель. Изделия. Гжель»; «Орнаменты. Полхов-Майдан»; «Изделия. Полхов-Майдан»; «Орнаменты. Филимоновская свистулька»; «Хохлома. Изделия»; «Хохлома. Орнаменты».

Серия «Расскажите детям о...»: «Расскажите детям о музыкальных инструментах», «Расскажите детям о музеях и выставках Москвы», «Расскажите детям о Московском Кремле».

Серия «Искусство — детям»: «Волшебный пластилин»; «Городецкая роспись»; «Дымковская игрушка»; «Простые узоры и орнаменты»; «Сказочная гжель»; «Секреты бумажного листа»; «Тайны бумажного листа»; «Узоры Северной Двины»; «Филимоновская игрушка»; «Хохломская роспись».

Образовательная область «Физическое развитие»

Наглядно-дидактические пособия

Серия «Мир в картинках»: «Спортивный инвентарь».

Серия «Рассказы по картинкам»: «Зимние виды спорта»; «Летние виды спорта»; «Распорядок дня».

Серия «Расскажите детям о...»: «Расскажите детям о зимних видах спорта»; «Расскажите детям об олимпийских играх»; «Расскажите детям об олимпийских чемпионах».

Плакаты: «Зимние виды спорта»; «Летние виды спорта».

Технические средства обучения и воспитания

№	Наименование	Количество
1	Интерактивная доска	1
2	Проектор	1
3	Экран	1
4	Магнитофон	1
5	Фотоаппарат	1

6	Компьютер	1
7	Ноутбук	1
8	Принтер	1
9	Аудиоколонки	1

Режим дня

При определении общего режима для детей трех-четырех возрастов (от 3 до 7 лет) за основу берется режим среднего возраста (пятый год жизни) и с учетом режима для остальных детей вносят некоторые изменения в длительность режимных процессов.

Важно всегда соблюдать правило – режимные процессы начинать с младшими детьми, постепенно подключая старших (в другом порядке происходит лишь подъем детей после дневного сна).

Все это создает условия для того, чтобы дети разного возраста, живя в одной группе, в естественной последовательности и постепенно переходили от одного вида деятельности к другому, не тратили время на ожидание очереди при умывании и т.д.

Режим дня в холодный период года

Режимные процессы	Возраст	
	4-ый год жизни	6-ой год жизни
Прием, осмотр, игры	7.00 – 8.00	7.00 – 8.00
Игры, подготовка к зарядке	8.00 – 8.15	8.00– 8.15
Зарядка	8.15-8.30	8.15.-8.30
Завтрак	8.30 – 9.00	
Игры, подготовка к занятиям	8.55 – 9.00	8.55 – 9.00
Занятия	9.00 – 10.00	9.15– 10.15

Подготовка к прогулке	10.00 – 12.00	10.15 – 12.25
Возвращение с прогулки, игры	12.00 – 12.20	12.10 – 12.20
Подготовку к обеду, обед	12.20-12.50	
Подготовка ко сну, дневной сон	12.50-15.00	
Постепенный подъем, воздушные водные процедуры	15.00 – 15.25	
Подготовка к полднику, полдник	15.25 – 15.50	
Игры, совместная, самостоятельная деятельность детей	15.50 – 16.20	
Подготовка к прогулке, прогулка	16.20 – 17.20	
Уход детей домой	17.20 - 19.00	

Режим дня в теплый период года

Режимные процессы	Возраст	
	4-ый год жизни	6-ой год жизни
Прием, осмотр, игры	7.00 – 8.00	7.00 – 8.00
Игры, подготовка к зарядке	8.00 – 8.15	8.00– 8.15
Зарядка	8.15-8.30	8.15.-8.30
Завтрак	8.30 – 9.00	
Игры, подготовка к занятиям	8.55 – 9.00	8.55 – 9.00
Занятия	9.00 – 10.00	9.15– 10.15
Подготовка к прогулке	10.00 – 12.00	10.15 – 12.25

Возвращение с прогулки, игры	12.00 – 12.20	12.10 – 12.20
Подготовку к обеду, обед	12.20-12.50	
Подготовка ко сну, дневной сон	12.50-15.00	
Постепенный подъем, воздушные водные процедуры	15.00 – 15.25	
Подготовка к полднику, полдник	15.25 – 15.50	
Игры, подготовка к прогулке	15.50 – 16.00	
Прогулка	16.00 – 19.00	
Уход детей домой	19.00	

Таким образом, в разновозрастных группах режим дня становится единый для всех детей, но с учетом возрастных потребностей и возможностей ребенка вносятся некоторые изменения в режимные процессы (деятельность бодрствования и сна, объем нагрузок).

Когда воспитатель руководит большинством группы, младший воспитатель находится с меньшинством

Распределение обязанностей воспитателя и младшего воспитателя в группе (в холодное время года)

Режимные процессы	Содержание работы с детьми	Деятельность воспитателя	Деятельность мл. воспитателя
Утро а) прием детей	Проводится: <ul style="list-style-type: none"> игровая деятельность детей под руководством воспитателя (воспитатель создает условия для организации знакомых игр, новые игры не даются); трудовая деятельность (поручения, дежурства); 	Принимает и осматривает детей, беседует с родителями	Проветривает и убирает помещение

	<ul style="list-style-type: none"> индивидуальная работа с детьми; воспитание КГН, культуры поведения <p>- коллективные и индивидуальные разговоры с детьми</p>		
б) утренняя гимнастика	Комплекс утренней гимнастики сменяется через 10 дней. (Необходимо наблюдать за самочувствием детей, регулировать нагрузку).	Проводит утреннюю гимнастику с младшими детьми. Проводит утреннюю гимнастику со старшими детьми	Готовит старших детей к гимнастике, готовит столы к завтраку. Играет с младшими детьми
в) завтрак	<ul style="list-style-type: none"> Обратить внимание детей как накрыты столы (дать оценку дежурным); Если есть необходимость (в зависимости от меню) уточнить название блюд; Отметить заботу взрослых (повара, мл. воспитателя) о детях; <p>- Создать у детей положительное настроение к еде.</p>	Организует подготовку к завтраку. Проводит завтрак, готовится к занятиям.	Получает завтрак, раздает пищу. Вместе с дежурными убирает посуду, а затем моет ее.
Г) НОД	<ul style="list-style-type: none"> Следить за позой детей. Проводить физкультминутки. <p>- Соблюдать педагогические и гигиенические требования к организации НОД.</p>	Организует и проводит НОД	Организует игры детей, не участвующих в занятиях, помогает дежурным подготовиться к НОД.
Д) прогулка	Проводится:	Выходит на прогулку с младшими детьми.	Помогает одеваться на прогулку младшим детям.

	<ul style="list-style-type: none"> • игровая деятельность детей (подвижные игры, дидактические, сюжетно-ролевые игры); • трудовая деятельность (коллективная, подгрупповая, индивидуальная); • наблюдения (коллективные, подгрупповые, индивидуальная); • индивидуальная работа с детьми (по физ. Воспитанию, развитию речи, математике); <p>- наблюдение за детьми</p>	<p>Организует деятельность всех детей.</p> <p>Приводит с прогулки вначале младших, а затем старших детей.</p>	<p>Помогает одеваться старшим детям.</p> <p>Затем проветривает и убирает помещение. Готовится к обеду.</p> <p>Встречает младших детей, помогает им раздеться.</p>
Е) обед	<p>(то же, что и завтрак)</p> <ul style="list-style-type: none"> • в процессе еды постоянно следить за осанкой детей; • добиваться, чтобы дети съедали всю пищу; <p>- докармливать малышей.</p>	<p>Руководит подготовкой детей к обеду, проводит его.</p>	<p>Раздает обед, участвует в его организации и проведении.</p>
Ж) дневной сон	<p>Необходимо наблюдать за спящими детьми</p>	<p>Постепенно укладывает детей спать – создает условия для спокойного сна.</p>	<p>Вместе с дежурными убирает посуду, а затем моет ее.</p> <p>Убирает помещение.</p>
<i>Вечер:</i> а) подъем детей	<p>Необходимо обеспечивать неторопливый переход от сна к бодрствованию</p>	<p>Проводит постепенный подъем детей и закаливание</p>	<p>Помогает проводить закаливание, одевает младших детей, убирает постели</p>
б) полдник	<p>(см. завтрак, обед)</p>	<p>Организует полдник</p>	<p>Участвует в проведении</p>

	Совершенствовать гигиенические навыки. Навыки культурного поведения за столом		полдника, убирает посуду
в) совместная деятельность взрослого с детьми, свободная самостоятельная деятельность взрослого с детьми	Проводится: - игровая деятельность, где воспитатель побуждает к организации совместной игры и индивидуальной игры; - 1 раз в неделю проводится вечер досуга; - индивидуальная работа с детьми; - работа с родителями; - работа в уголке книги; - 1 раз в неделю коллективный труд	Организует деятельность детей	Играет с детьми, готовится к ужину
г) ужин	- Обратить внимание детей как накрыты столы (дать оценку дежурным); - Если есть необходимость (в зависимости от меню) уточняет название блюд; - Отмечает заботу взрослых (повара, мл. воспитателя) о детях; - Создает у детей положительное настроение к еде.	Руководит подготовкой детей к ужину, проводит ужин	Получает и раздает ужин, вместе с дежурными собирает посуду, а затем ее моет.
д) вечерняя прогулка	Проводится: - игровая деятельность детей (подвижные игры, дидактические, сюжетно-ролевые игры); - трудовая деятельность (коллективная, подгрупповая, индивидуальная); - наблюдения (коллективные, подгрупповые, индивидуальные);	Одевает часть детей и выходит с ними на прогулку. Организует их деятельность, беседует с родителями, организует уход детей домой.	Помогает одеться младшим детям. Убирает помещение.

	- индивидуальная работа с детьми (по физ. воспитанию, развитию речи, математике); - наблюдение за детьми		
--	---	--	--

Проведение режимных моментов

Утренний прием

Цель: Постепенное вхождение ребенка в жизнь детского сада, создание спокойного психологического комфортного настроения у каждого ребенка, укрепление интимно-личностного контакта воспитателя с каждым ребенком.

Воспитатель обращает внимание на внешний вид детей, на то, что пришедшие дети не забывали здороваться, воспитывает у детей культуру общения: разговаривать тихо, не кричать. Следит, чтобы все дети нашли себе интересную деятельность, не ходили без дела, не мешали другим. При затруднении выбора ребенком деятельности помочь ему: предложить игрушку, подключить к играющим детям, уточнить с кем бы он хотел поиграть, дать ребенку поручение. Создает условия для разнообразной и интересной деятельности детей.

Утренняя гимнастика

Обязательный компонент физкультурно-оздоровительной работы в режиме дня.

Она снимает остаточное торможение после ночного сна; обеспечивает тренировку всех мышц, что способствует воспитанию хорошей осанки; подготавливает организм ребенка к последующим нагрузкам.

Утренняя гимнастика вводится в режим дня с первой младшей группы и организуется ежедневно с детьми всех возрастных подгрупп. Ее продолжительность, интенсивность нагрузки, количество упражнений и повтор зависит от возраста детей.

Указания к организации проведения

утренней гимнастики в разных возрастных группах

1 и 2 младшая группы	Средняя группа	Старшая группа	Подготовительная группа
<u>1 младшая группа</u> 1. Продолжительность 4-5 мин.	1. Продолжительность 6-8 мин. 2.Общеразвивающих	1. Продолжительность 8-10 мин.	1. Продолжительность 10-12 мин. 2Количество общеразвивающих

<p>2.Общеразвивающие упражнения имитационного характера 3-4.</p> <p>3. Ходьба стайкой, врассыпную, построение в круг, врассыпную.</p> <p>4. Медленный бег 20-30 сек. - 1 пол. г.; 30-40 сек. - 2 пол. г.</p> <p>5. Со 2 полугодия использует мелкие игровые предметы для общеразвивающих упражнений.</p> <p>6. Подпрыгивания на месте 2 раза по 15-20 сек. с паузой отдыха.</p> <p>7. Заключительная ходьба.</p> <p>8. Дозировка выполнения упражнений 4-5 раз</p> <p>2 младшая группа</p> <p>1. Продолжительность 5-6 мин.</p> <p>2. Комплекс упражнений 4-5.</p> <p>3. Ходьба, поскоки, бег – обязательны.</p> <p>4. Ходьба разными способами, со сменой направления, на носочках, в колонне друг за другом, в разных направлениях.</p> <p>5. Построение друг за другом, врассыпную, в круг.</p> <p>6. Ходьба чередуется с неторопливым</p>	<p>упражнений 4-5.</p> <p>3. Ходьба, бег, поскоки на месте.</p> <p>4. Ходьба парами, врассыпную, на носках, на пятках, приставным шагом и прочими способами.</p> <p>5. Неторопливый легкий бег 1 мин. - 1 половина года; 1,5 мин. - 2 пол. года.</p> <p>6. Построение в звенья 2 пол. года; построение в круг – 1 пол. года (и все виды построений рекомендованных во 2 младшей группе).</p> <p>7. Дозировка выполнения упражнений 4-6 раз.</p> <p>8. Общеразвивающие упражнения выполняются из разных положений.</p> <p>9. Пскоки на месте 15-20 раз в чередовании с ходьбой.</p> <p>10. Заключительная часть ходьба, подвижная игра или</p>	<p>2.Общеразвивающих упражнений 5-6.</p> <p>3. Разнообразные упражнения в ходьбе: со сменой темпа, направления, на носках, пятках, высоко поднимая колени, упражнения на внимание.</p> <p>4. Легкий бег в медленном темпе 1,5-2 мин.</p> <p>5. Бег со средней скоростью после общеразвивающих упражнений.</p> <p>6. Построения в звенья, в шахматном порядке (звенья через одно делают шаг вперед).</p> <p>7. Упражнения выполняются из разных исходных положений, с предметами и без них.</p> <p>8. Дозировка 5-6 раз.</p> <p>9. Разнообразные виды поскоков 20-30, 30-40 сек. в</p>	<p>упражнений 6-7.</p> <p>3. Дозировка 6-8 раз.</p> <p>4. Бег в медленном темпе в чередовании с ходьбой 2-3 мин.</p> <p>5. Бег в среднем темпе после выполнения общеразвивающих упражнений 2-3 мин. Без перерыва.</p> <p>6. После бега упражнения на дыхание (в заключительной части).</p> <p>7. Подпрыгивания 30-40 раз с двумя-четырьмя повторениями после паузы-ходьбы.</p> <p>Предлагать разнообразие и сложность ритмического рисунка.</p> <p>8. Широко применять упражнения с разнообразным инвентарем.</p> <p>Примечание: если планируются поскоки в заключительной части, то бег не брать.</p> <p>9. Планировать различные способы ходьбы, см. старшую группу и программу</p>
---	---	---	---

<p>бегом: 30-40 сек. - 1 пол. г.; 50-60 сек. - 2 пол. г.</p> <p>7. Дозировка выполнения упражнений – 5-6 раз.</p> <p>8. Заключительная часть: поскоки на месте 2 раза по 15-20 сек. с отдыхом, бег.</p>	<p>бег в среднем темпе.</p>	<p>чередовании с ходьбой.</p> <p>10. Заключительная часть: ходьба, бег со средней скоростью, выполнение танцевальных движений, подвижная игра.</p>	
---	-----------------------------	--	--

Как видно из таблицы, продолжительность и содержание утренней гимнастики различны для детей разного возраста, поэтому желательно в смешанной группе проводить ее сначала с детьми 3-4 лет, затем с 5-6-летними.

Организация умывания

Один из важных элементов в режиме ДУ. Способствует привитию устойчивых гигиенических навыков, развитию самостоятельности, воспитанию взаимопомощи. Проводится дифференцированно, однако дети должны усвоить общие для всех правила:

- заходить в умывальную комнату постепенно, небольшими группами;
- в первую очередь моют руки малыши, старшие помогают им и учат;
- не задерживаться у раковины: остальные дети ждут;
- мыть руки, засучив рукава, не наливать на пол.

Организация питания

Обязательный компонент режима дня. Весь процесс, связанный с питанием детей, имеет большое воспитательное значение. Детям прививают важные гигиенические навыки мыть руки перед едой, а после еды полоскать рот.

За 20-30 минут до очередного приема пищи детей возвращают с прогулки или прекращают занятия, игры. Это время используется для создания у детей определенного настроения, располагающего к приему пищи.

Перед едой дети приводят в порядок свою одежду, тщательно моют руки, дежурные принимают посильное участие в сервировке стола. Каждый ребенок имеет постоянное место за столом.

Соблюдение детьми гигиенических требований – одна из обязанностей воспитателя во время проведения процесса кормления. Воспитатель учит детей пользоваться столовыми приборами: с 1,5 – 2 лет едят ложкой самостоятельно, с 3 лет пользуются вилкой. В дошкольных группах детям дают

полный столовый набор (ножи не должны быть острыми). Дети старшей и подготовительной к школе групп должны уметь правильно пользоваться ножом и вилок, держа ее как в правой руке, так и в левой руке.

После окончания еды дети аккуратно промокают салфеткой рот и вытирают руки, благодарят за еду и выходят из-за стола. Нельзя разрешать детям выходить из-за стола с куском хлеба или с другой пищей, в том числе с фруктами или ягодами, печеньем или конфетой.

Таким образом, планомерное, целенаправленное руководство питанием детей позволяет упражнять их во многих хороших поступках, прививать устойчивые гигиенические навыки, расширять их бытовую ориентацию, решать задачи нравственного воспитания.

Организация одевания

Опыт показал, что в разновозрастных группах внимание воспитателей и младшего воспитателя обращается в первую очередь на малышей: их приучают раздеваться сидя на стульчиках, в определенной последовательности, без лишней суеты, торопливости и шалостей. Помогать малышам (в воспитательных целях) воспитатель приглашает старших детей.

При сборах на прогулку целесообразно одевать детей постепенно и подгруппами отсылать их с младшим воспитателем. Воспитатель сам упражняет младших в навыках правильного и последовательного одевания, проводя в этом отношении целенаправленную работу.

При формировании у детей культурно-гигиенических навыков, следует соблюдать принцип постепенности – от простого к сложному.

- при формировании навыков использовать индивидуальный подход к каждому ребенку;
- в зависимости от конкретных задач по отношению к воспитанникам своей группы надо подбирать и методику педагогического воздействия (в одних случаях – показ, в других – напоминание и т.п.);
- создавать благоприятную обстановку для формирования навыков личной гигиены (красивое душистое мыло, спокойный тон взрослого и т.п.);
- малышей приучают к самостоятельности, используют стремление здорового ребенка все сделать самому;
- старшие требуют контроля за качеством выполнения навыков: делать все обстоятельно, быстро, но аккуратно, без напоминания взрослых;
- требования к детям должны быть постоянны и едины у всех взрослых, воспитывающих детей (включая родителей).

Перечень культурно-гигиенических и трудовых навыков у детей дошкольного возраста

Возрастная группа	Навыки
-------------------	--------

	Личной гигиены	Самообслуживания	Культуры еды	Трудовой деятельности
Первая младшая группа	<p>При напоминании с помощью взрослых моет руки перед едой и после загрязнения, вытирает их насухо.</p> <p>Моет лицо, пользуется индивидуальным полотенцем, носовым платком. Вытирает ноги у входа</p>	<p>Снимает и надевает одежду в определенном порядке, расстегивает и застегивает пуговицы спереди, расшнуровывает ботинки, складывает одежду. Замечает неопрятность в одежде, с помощью взрослых приводит себя в порядок</p>	<p>Ест самостоятельно и опрятно, держит ложку в правой руке, тщательно пережевывает пищу, пользуется салфеткой с напоминанием взрослых, благодарит после еды</p>	<p>Выполняет простейшие поручения взрослых, помогает вынести на площадку игрушки, принести и убрать материал для занятий, собрать бумагу с пола, листья на участке. Помогает няне поставить стулья к столам, принести тарелки с хлебом. Раскладывает карандаши, доски, убирает игрушки. Собирает на участке палочки, камешки</p>
Вторая младшая группа	<p>При мытье рук и умывании засучивает рукава, не разбрызгивает воду, не мочит одежду, пользуется мылом.</p> <p>Умеет сухо вытереться полотенцем, вешает его на определенное место. Чистит зубы, своевременно пользуется носовым платком</p>	<p>Самостоятельно одевается и раздевается в определенной последовательности с небольшой помощью, аккуратно складывает и вешает одежду, вывертывает на лицевую сторону.</p> <p>Старается сам исправить неполадки в одежде, в случае необходимости обращается к взрослым</p>	<p>Хорошо пережевывает пищу с закрытым ртом, пользуется вилкой, без напоминания вытирает губы, пальцы салфеткой. Выходя из-за стола, благодарит, тихо задвигает стул</p>	<p>Поддерживает порядок в групповой комнате и на участке, убирает игрушки, книжки, строительный материал.</p> <p>Бережно обращается с предметами.</p> <p>Накрывает на стол вместе со взрослыми, раскладывает ложки, салфетки, расставляет хлебницы, убирает после еды на хозяйственный стол чайную посуду. Поливает растения, дает корм рыбкам, птичкам. Собирает листья, мусор на участке, оказывает помощь взрослым</p>

Средняя группа	Тщательно умывается, правильно моет руки перед едой по мере загрязнения, после туалета, умеет пользоваться расческой, носовым платком, чистит зубы на ночь, при кашле и чихании закрывает рот платком, отворачивается	Большая самостоятельность в самообслуживании (раздевание, одевание, застегивание пуговиц, ботинок). Бережет одежду, обувь. Замечая неполадки в одежде, самостоятельно устраняет их, с помощью взрослого приводит одежду в порядок (чистит, просушивает)	Увеличивается самостоятельность, умеет правильно пользоваться столовыми приборами (ложкой, вилкой, ножом), салфеткой, пищу берет понемногу, ест бесшумно, после еды полощет рот водой	Поливает цветы, кормит животных, меняет им воду. Поддерживает порядок в групповой и на участке, принимает участие в их уборке, протирает влажной тряпкой стулья, строительный материал. Моет игрушки, стирает кукольную одежду, помогает воспитателю при починке книг. Дежурит по столовой. Помогает няне разложить салфетки, повесить полотенца, застилает постель. Дежурит по занятиям
Старшая группа	Следит за чистотой тела, умеет мыть ноги, тщательно чистит зубы, без напоминания полощет рот после еды. Просит своевременно сменить носовой платок, приводит в порядок волосы. Самостоятельно проводит влажные	Совершенствует навыки, полученные ранее, чистит пальто, учится стирать носки, платок. Быстро одевается и раздевается, правильно и аккуратно складывает в шкаф одежду, ставит обувь, ухаживает за обувью (моет, чистит), за спортивным инвентарем. Тактично говорит товарищу о неполадке в его костюме,	За стол садится в опрятном виде с чистыми руками, . Ест аккуратно, умело пользуясь столовыми приборами. Сохраняет правильную позу за столом, не мешает товарищам, при необходимости оказывает помощь	Соблюдает чистоту и порядок в группе. Самостоятельно и добросовестно выполняет обязанности дежурного, полностью сервирует стол. На участке подметает и расчищает дорожки от мусора, зимой от снега. Регулярно выполняет некоторые обязанности дома: убирает постель, игрушки, книги, поливает растения, помогает накрыть на стол. Делает сам все, что может, не требуя помощи старших

	обтирания до пояса	обуви, помогает устранить их		
Подготовительная к школе группа	Выработана привычка самостоятельного, быстрого и тщательного выполнения навыков, полученных ранее	Быстро одевается, раздевается, следит за чистотой одежды. Должен быть всегда опрятным, аккуратным, иметь привлекательный внешний вид	Закрепление навыков, полученных ранее. Сидит прямо за столом, не кладет локти на стол, хлеб берет с общего блюда руками и ест, отламывая кусочки	Закрепление и совершенствование навыков, полученных ранее. На участке: перекапывает грядки и клумбы, высаживает рассаду, семена, поливает, пропалывает, окучивает. Заботиться о порядке в группе и дома

Подготовка к прогулке

Перед тем, как дети пойдут одеваться, необходимо:

- дать установку на предстоящую деятельность;
- предложить детям убрать на место игрушки, проверить с детьми порядок в группе;
- напомнить и уточнить с детьми правила поведения в раздевальной комнате.

Основные педагогические условия формирования элементарного самоконтроля и самооценки у младших дошкольников:

- последовательное освоение ребенком деятельности самообслуживания;
- наличие у воспитателя многообразия приемов, стимулирующих стремление ребенка к самостоятельности, освоения способов самоконтроля, оценка результата и его коррекции для достижения удовлетворительного качества;
- гибкое изменение тактики педагогического руководства по отношению к конкретному ребенку в зависимости от его умелости, эмоционального настроения, индивидуальных особенностей;
- создание в группе развивающей среды, обеспечивающей стимуляцию контрольно-проверочных и оценочных умений в разных видах детской деятельности (труд по самообслуживанию, игра);
- взаимодействие воспитателя с родителями малышей.

Воспитатель должен воспитывать у детей культуру общения. Напоминать о словах «пожалуйста», «спасибо», «извините».

Перед выходом на прогулку большинства одевшихся детей обратить их внимание на внешний вид.

Организация прогулки

Прогулка занимает важное место в режиме дня и является действенным средством всестороннего развития детей. В целях наиболее эффективного использования прогулки необходимо создать благоприятные условия для разнообразной и содержательной деятельности детей на воздухе для детей всех возрастных групп (игры, труд, наблюдения и т.д.).

На прогулке, как и в помещении, воспитатель заботиться о том, чтобы все дети были заняты, интересно играли со своими сверстниками и со старшими детьми, трудились, наблюдали за явлениями окружающей жизни и т.д., создает условия для разнообразной двигательной активности всех детей возрастных подгрупп. При этом важно:

- следить за физическими нагрузками, чередовать игры и занятия разной степени подвижности, не допускать, чтобы малыши, подражая старшим детям, выполняли вредные и трудные для них движения (висели на руках, забирались на высокие лестницы);
- подвижные игры с младшими детьми целесообразно проводить в середине прогулки, а со старшими сразу после выхода на участок или в конце прогулки, перед возвращением в группу.

В зависимости от цели и физических нагрузок подвижные игры могут проводиться со всеми детьми (3-7 лет), с двумя смежными подгруппами (с детьми 3-5 лет) и отдельно с одной группой.

Перед уходом с прогулки необходимо проконтролировать, чтобы все игрушки дети убрали на место. Дать детям указание на предстоящую деятельность. Напомнить детям, что при входе в помещение детского сада, надо хорошо вытереть ноги, в группу идти тихо, не кричать. В раздевальной комнате следить за тем, чтобы все дети раздевались быстро, самостоятельно, аккуратно убрали свои вещи в шкаф. Воспитывать у детей бережное обращение к вещам личного пользования. Когда все дети разденутся необходимо проверить как дети выполнили указание, дать оценку детям, если нужно, то предложить ребенку навести порядок в шкафу.

Организация дневного сна

Дневной сон необходим для правильного развития детей дошкольного возраста. Он обеспечивает отдых после длительного периода активного бодрствования, а также накопление ребенком сил и энергии для дальнейшей деятельности во второй половине дня. Сон должен проходить в хорошо проветренном помещении, защищенном от прямого попадания солнечных лучей и яркого света.

В режиме разновозрастной группы длительность дневного сна младших детей сокращена по сравнению с обычными одновозрастными группами, поэтому особенно важно создать благоприятные условия для быстрого засыпания и спокойного сна детей младшей подгруппы. Их надо первыми готовить ко сну и укладывать спать.

Важно помнить, что дети лучше настраиваются на сон, если во время подготовки к нему в группе создается спокойная обстановка. Для этого детей приучают спокойно совершать послеобеденный туалет, раздеваться и аккуратно складывать одежду, не бегать, не говорить громко.

Правило – соблюдать тишину – обязательно для обслуживающего персонала.

В связи с этим следует продумать, когда и где мыть посуду, как сочетать сон детей и уборку группы после обеда, как обеспечить наблюдение за спящими детьми.

Необходимо помнить, что сокращение или удлинение дневного сна вредно для здоровья ребенка и дезорганизует жизнь группы, создает дополнительные трудности в проведении воспитательной работы в вечернее время.

Организация совместной и самостоятельной деятельности детей после дневного сна

Педагог должен не только позаботиться о четком подъеме детей и закаливающих процедурах, но и сочетать организацию самостоятельной деятельности детей разного возраста (игры, труд и т.д.) с проведением совместных занятий.

Важно уделить особое внимание организации самостоятельной деятельности и формированию положительных отношений между детьми разного возраста, видеть разные интересы и возможности детей, обогащать и уточнять их представления, развивать умения.

Организация вечерней прогулки

Вечерняя прогулка продумывается тщательно: чтобы дети не скучали, могли играть в разнообразные игры, трудиться, наблюдать за окружающим и т.д.

Реализуя взаимодействие детей, рекомендуется утвердить в разновозрастной группе следующие правила:

- Старшие оказывают младшим помощь по их просьбе; это означает, что они не отказывают в помощи, но и не навязывают ее.
- Младшие не мешают старшим работать и играть. Принцип уважения к старшим детям очень важен для их психологического комфорта, поскольку им часто приходится встречаться с требованием со стороны взрослых, уступать малышам.

- В группе детям категорически запрещено отбирать игрушки у другого ребенка, бить и оскорблять своего товарища, ломать чужие постройки, портить продукты труда других детей и брать без разрешения владельца его личные вещи, игрушки, принесенные из дома. За соблюдением этого правила неукоснительно следят все взрослые, работающие в группе.
- Младшие дети всегда могут присутствовать и по мере сил участвовать в любом занятии – при условии, что они не мешают старшим детям.

Организуя жизнь детей, их разнообразную активную деятельность, воспитатель должен, прежде всего, заботиться об охране и укреплении здоровья каждого ребенка, его полноценном физическом развитии, о создании бодрого, жизнерадостного настроения

Учебный план организованной образовательной деятельности

№	Образовательная область	1-я подгруппа (младшая и средняя группа)		2-я подгруппа (старшая и подготовительная группа)	
		Количество занятий в неделю	Длительность занятий (в мин.)	Количество занятий в неделю	Длительность занятий (в мин.)
1-я основная часть					
1. Познавательное развитие					
1.1.	Познание (ознакомление с предметным и социальным миром, миром природы)	1	15 (20)	2	25 (30)
1.2.	Формирование элементарных математических представлений	1	15 (20)	1 (2)	25 (60)
2. Речевое развитие					
	Развитие речи (развитие речи, художественная литература, подготовка к обучению грамоте)	1	15 (20)	2	50 (60)

3. Художественно-эстетическое развитие					
3.1	Рисование	1	15 (20)	2	50 (60)
3.2	Лепка	7,5 (10)	0,5	0,5	12,5 (15)
3.3	Аппликация	0,5	7,5 (10)	0,5	12,5 (15)
3.4	Музыка	2	30 (40)	2	50 (60)
4. Физическое развитие					
	Физическая культура в помещении	2	30 (40)	2	50 (60)
	Физическая культура на воздухе	1	15 (20)	1	25 (30)
5. Социально-коммуникативное развитие					
Образовательная деятельность по реализации содержания ОО «Социально-коммуникативное развитие» организуется в режимные моменты, включая организованную образовательную деятельность по другим ОО в рамках интеграции					
ИТОГО		10		14 (15)	

Сетка непосредственно-образовательной деятельности СП (детский сад «Солнышко»)

День недели	Образовательная область	Форма работы и ведущий вид деятельности	Длительность занятия	
			Младшая, средняя подгруппы	Старшая, подготовительная подгруппы
Понедельник	1. Познавательное развитие	Формирование целостной картины мира	9.00 - 9.15	9.00 - 9.20 (25)

	2. Художественно-эстетическое развитие	Музыкальная деятельность	9.40 – 10.55	9.40 – 10.00
	3. Физическое развитие (на прогулке)	Двигательная деятельность	10.15 – 10.30	10.15 – 10.35 (40)
Вторник	1. Познавательное развитие	Формирование элементарных математических представлений (познавательно-исследовательская деятельность)	9.00 - 9.15	9.00 - 9.20 (25)
	2. Физическое развитие	Двигательная деятельность	9.40 – 10.55	9.40 – 10.00
Среда	1. Познавательное развитие	Формирование целостной картины мира	9.00 - 9.15	9.00 - 9.20 (25)
	2. Художественно-	Музыкальная деятельность	9.40 – 10.55	9.40 – 10.00

	эстетическое развитие			
Четверг	1.Речевое развитие	Восприятие художественной литературы	9.00 - 9.15	9.00 - 9.20 (25)
	2.Художественно-эстетическое развитие	Лепка Аппликация	9.40 – 10.55	9.40 – 10.00
	3.Физическое развитие	Двигательная деятельность	10.10.- 10.25	10.10. - 10.30
Пятница	1.Речевое развитие	Восприятие художественной литературы	9.00 - 9.15	9.00 - 9.20 (25)
	2.Художественно-эстетическое развитие	Рисование	9.40 – 10.55	9.40 – 10.00

Годовой календарный учебный график на 2020– 2021 учебный год

№	Содержание	Возрастные группы	
		Младшая, средняя	Старшая, подготовительная
1	Количество возрастных групп		
2	Режим работы Учреждения в учебном	Режим работы - 12 часов Начало работы - 7.00 часов	

	году	Окончание работы – 19.00 часов	
3	Начало учебного года	01.09.2021 года	
4	Окончание учебного года	31.05. 2021года	
5	Продолжительность учебной недели	5 дней (понедельник – пятница) Выходные дни: суббота, воскресенье и праздничные дни в соответствии с законодательством Российской Федерации	
6	Продолжительность учебного года	37 недель	
7	Педагогическая диагностика	Начало года: с15.09.2021 по 22.09.2021 Конец года: с 21.04.2021 по 27.04.2021	
8	Образовательная нагрузка в неделю	11	15
9	Продолжительность НОД	15/20	25/30
10	Перерыв между периодами НОД	Не менее 10 минут	
11	Праздники, проводимые с детьми	«Осенний праздник», «Новый год», «Масленица», «День защитника Отечества», «Мамин праздник», «День Победы», «Выпуск в школу»	
12	Праздничные дни	4ноября – день народного единства С 1 по 9 января – Новогодние праздники 23 февраля – День защитников Отечества 8 марта – Международный женский день 1 мая – Праздник весны и труда 9 мая – День Победы	

		12 июня – День России
13	Режим работы в летний период	01.06.2021г – 31.06.21 г
14	Групповые собрания	сентябрь, декабрь, март, май.

3.1.3. Особенности традиционных событий, праздников, мероприятий

План воспитательно-досуговой деятельности

<i>Мероприятие</i>	<i>Форма проведения</i>	<i>Срок проведения</i>
День знаний	Развлечение	1 неделя сентября
Дорогие мои старики «Здравствуй, осень!»	Участие в концерте, посвященном Дню пожилого человека в Сельском Доме культуры Утренник	Октябрь
День народного единства « От всей души»	Оформление выставки рисунков «Дружба народов» Участие в концерте, посвященном Дню матери в Сельском Доме культуры	Ноябрь
Неделя безопасности Районный конкурс «В гостях у сказки»	Тематические беседы. Практические игры-тренинги на развитие у дошкольников навыков безопасного поведения. Просмотр видеофильмов, м\ф по тематике безопасности жизнедеятельности человека с дальнейшим обсуждением различных ситуаций Постановка сказочного спектакля	Декабрь

«Здравствуй, зимушка зима!» Новый год	Галерея детского рисунка Утренник	
Чудеса для детей из ненужных вещей Гуляют ребятки на зимние святки Неделя зимних игр и забав	Конкурс семейных поделок из бросового материала Развлечение Зимние игры на участке	Январь
День защитника Отечества Веселая масленица	Утренник Развлечение	Февраль
Международный женский день 8 марта «Здравствуй, книжка неделя!»	Утренник Литературная игра	Март
Неделя здоровья Птицы – наши друзья День космонавтики	Оформление выставки детских рисунков, фотографий «В здоровом теле – здоровый дух!» Театрализованный спортивный праздник «Малые олимпийские игры» Беседы, занятия, с/р игры, рекомендации для родителей по укреплению здоровья детей Викторина Познавательная игра	Апрель
День Победы Выпускной бал Серебряный голос	Утренник Утренник Участие в районном конкурсе «Серебряный голос»	Май
День защиты детей	Участие в праздничном мероприятии в СДК	Июнь
Здравствуй летний лес Мокрый праздник - безобразник	Познавательное занятие Развлечение	Июль
День веселых вопросов Праздник любимых игрушек	Урок познания Досуг	Август

3.1.4. Особенности организации развивающей предметно-пространственной среды

Предметно-развивающая среда в детском саду выполняет образовательную, развивающую, воспитывающую, стимулирующую, организационную, коммуникационную, социализирующую и другие функции. Она направлена на развитие инициативности, самостоятельности, творческих проявлений ребёнка, имеет характер открытой незамкнутой системы, способной к корректировке и развитию. Окружающий предметный мир пополняется, обновляется в соответствии с возрастными возможностями ребёнка.

Среда детского сада обеспечивает:

- максимальную реализацию образовательного потенциала пространства детского сада (группы, участка);
- наличие материалов, оборудования и инвентаря для развития детей в разных видах детской деятельности;
- охрану и укрепление их здоровья, учёт особенностей и коррекцию недостатков их развития;
- возможность общения и совместной деятельности детей и взрослых со всей группой и в малых группах;
- двигательную активность детей, а также возможности для уединения;
- учёт национально-культурных, климатических условий, в которых осуществляется образовательная деятельность;
- учёт возрастных особенностей детей дошкольных возрастов.

В детском саду 1 групповое помещение. Группа достаточно оснащена игровым и развивающим материалом. Разработаны и изготовлены модульные центры, группа пополняется игровыми модулями. Все помещения и оборудование содержатся в соответствии с противопожарными, санитарными и техническими нормами и правилами.

Развивающая среда, образовательное пространство организуется с учетом обеспечения активной познавательной творческой деятельности детей в группе, развития их самостоятельности, инициативности, сохранения самооценности и неповторимости дошкольного детства. В группе имеются центры, отражающие основные направления деятельности детского сада: физкультурно-оздоровительное, познавательно-речевое, художественно-эстетическое, социально-личностное, коррекционно-развивающее. Деятельность в условиях обогащенной развивающей среды позволяет проявить ребенку пытливость, любознательность, познавать окружающее без принуждения, стремиться к творческому отображению познанных. В условиях организованной развивающей среды ребенок реализует свое право на свободу выбора деятельности. Подбираются

разноуровневые задания по всем разделам. Предметно-развивающая среда постоянно обогащается содержанием. В детском саду воспитанникам обеспечивается единое речевое пространство.

Активно используется в образовательном процессе информационные компьютерные технологии.

В детском саду имеются необходимые технические средства для образовательной деятельности.

В качестве центров развития в групповом помещении выступают:

- центр сюжетно-ролевых игр;
- центр ряжения (для театрализованных игр);
- книжный уголок;
- центр настольно-печатных игр;
- выставка (детского рисунка, детского творчества, изделий народных мастеров и т. д.);
- уголок природы (наблюдений за природой);
- двигательный центр;
- центр для игр с песком;
- уголки для разнообразных видов самостоятельной деятельности детей — конструктивной, изобразительной, музыкальной и др.;
- игровой уголок (с игрушками, строительным материалом).

При создании предметно-пространственной развивающей среды педагогический коллектив детского сада придерживается следующих **принципов**.

Насыщенность среды: среда соответствует содержанию Программы, в том числе при реализации комплексно-тематического принципа её построения (ориентирована на примерный календарь праздников, тематика которых отражает все направления развития ребёнка дошкольного возраста), а также возрастным особенностям детей (учитывая ведущий вид деятельности в разные возрастные периоды дошкольного детства). Образовательное пространство включает средства реализации Программы, игровое, спортивное, оздоровительное оборудование и инвентарь (в здании и на участке) для возможности самовыражения и реализации творческих проявлений.

Трансформируемость: обеспечение возможности менять функциональную составляющую предметного пространства в зависимости от образовательной ситуации и меняющихся интересов и возможностей детей (в зависимости от времени года, возрастных, гендерных особенностей, конкретного содержания Программы, реализуемого здесь и сейчас). Игровая среда (постройки, игрушки, материалы и др.) постоянно обновляется, чтобы пробудить у малышей желание ставить и решать игровую задачу.

Трансформируемость предметно-игровой среды позволяет ребенку взглянуть на игровое пространство с иной точки зрения, проявить активность в обустройстве места игры и предвидеть ее результаты.

Полифункциональность: использование в детском саду множества возможностей предметов пространственной среды, их изменение в зависимости от образовательной ситуации и интересов детей, возможности для совместной деятельности взрослого с детьми, самостоятельной детской активности, позволяет организовать пространство группового помещения со специализацией его отдельных частей: для спокойных видов деятельности (центры «Книги», «Театрализованная деятельность»), активной деятельности (двигательный центр (физкультурный инвентарь), центр экспериментирования, центр конструирования, центр сюжетно-ролевых игр) и др. Разнообразная полифункциональная предметная среда пробуждает активное воображение детей, и они всякий раз по-новому перестраивают имеющееся игровое пространство, используя гибкие модули, ширмы, занавеси, кубы, стулья.

Вариативность: возможность выбора ребёнком пространства для осуществления различных видов деятельности (игровой, двигательной, конструирования, изобразительной, музыкальной и т. д.), а также материалов, игрушек, оборудования, обеспечивающих самостоятельную деятельность детей.

Доступность: свободный доступ детей к играм, игрушкам, материалам и пособиям в разных видах детской деятельности (используемые игровые средства располагаются так, чтобы ребёнок мог дотянуться до них без помощи взрослых, что способствует развитию самостоятельности). В том числе - доступ к объектам природного характера, побуждающий к наблюдениям на участке детского сада (постоянным и эпизодическим) за ростом растений, участию в элементарном труде, проведению опытов и экспериментов с природным материалом.

Безопасность: соответствие предметно-развивающей среды требованиям по обеспечению надёжности и безопасности (в помещении отсутствуют опасные предметы (острые, бьющиеся, тяжёлые), углы – закрыты; безопасность при организации пространства и использования оборудования для двигательной деятельности и т.д.).

Гендерный принцип: среда обеспечивается материалами и игрушками как общими, так и специфичными для мальчиков и девочек. Материалы, игрушки и оборудование имеют сертификат качества и отвечают педагогическим и эстетическим требованиям (способствуют развитию творчества, воображения; возможности применять игрушки как в индивидуальных, так и коллективных играх; обладают дидактическими свойствами (способствуют обучению конструированию, ознакомлению с цветом, формой и т. д.); и способствуют приобщению детей к миру искусства. Развивающая предметно-пространственная среда детского сада организована как культурное пространство, которое оказывает воспитывающее влияние на детей (изделия народного искусства, репродукции, портреты великих людей, предметы старинного быта и пр.).

Наполняемость развивающей предметно-пространственной среды отвечает принципу целостности образовательного процесса. Для реализации

образовательных областей «Социально-коммуникативное развитие», «Познавательное развитие», «Речевое развитие», «Физическое развитие», «Художественно-эстетическое развитие» подготовлено определённое оборудование: дидактические материалы, средства, соответствующие психолого-педагогическим особенностям возраста воспитанников; предусматривают реализацию принципа интеграции образовательных областей, развития детских видов деятельности: игровой, коммуникативной, познавательно-исследовательской, изобразительной, конструктивной, восприятия художественной литературы и фольклора, музыкальной, двигательной.

Для полноценного **физического развития**, охраны и укрепления здоровья детей в наличии: участок на территории со специальным оборудованием (физкультурным инвентарём, верандой и т. д.), физкультурный центр в группе.

Для **познавательного развития** в наличии: материалы трёх типов (объекты для исследования в реальном действии, образно-символический материал и нормативно-знаковый материал (например, телескоп, бинокль-корректор, детские мини-лаборатории, головоломки-конструкторы); материалы для сенсорного развития (вкладыши — формы, объекты для сериации и т. п.). Данная группа материалов включает и природные объекты, в процессе действий с которыми дети могут познакомиться с их свойствами и научиться различным способам упорядочивания их (коллекции минералов, плодов и семян растений и т. д.). Группа образно-символического материала представлена специальными наглядными пособиями, репрезентирующими детям мир вещей и событий; математические мульти-разделители, цифры, магнитные демонстрационные плакаты для счёта; центры опытно-экспериментальной деятельности, конструирования, дидактических и развивающих игр, книжный уголок.

Для **социально-коммуникативного развития**: игровое оборудование в группах и на участках, включающее предметы оперирования (для сюжетной игры), игрушки (персонажи и маркеры (знаки) игрового пространства); материал для игр с правилами (включающий материал для игр на физическое развитие, для игр на удачу (шансовых) и игр на умственное развитие).

Для **речевого развития**: театрализованные, речевые и логопедические центры, центры для настольно-печатных игр.

Для **художественно-эстетического развития**: центр творчества в группе, специальное оборудование (доска для рисования мелом и маркером, фланелеграф, магнитные планшеты, место для презентации детских работ в приемной детского сада; строительный материал, детали конструкторов, бумага разных цветов и фактуры, а также природные и бросовые материалы и др.); музыкальные инструменты, игрушки и атрибуты для различных видов театра; репродукции произведений изобразительного искусства (в т.ч. декоративно-прикладного); носители с записями произведений музыкального искусства; художественная литература в соответствии с возрастом. В детском саду организован мини-музей краеведческого характера.

3.1.1. Методическая литература, позволяющая ознакомиться с содержанием парциальной программы

1. Иванова А. И. Методика организации экологических наблюдений и экспериментов в детском саду: Пособие для работников дошкольных учреждений. – М.: ТЦ Сфера, 2004.
2. Основы безопасности детей дошкольного возраста / Н. Н. Авдеева, О. Л. Князева, Р. Б. Стеркина. – М.: Просвещение, 2007
3. Особенности психического развития детей 6-7 летнего возраста / Под. Ред. Д.Б. Эльконина, А. Л. Венгера. – М.: Педагогика, 1988
4. Козловская Е.А. Организация занятий по обучению дошкольников безопасному поведению на улице // Справочник старшего воспитателя дошкольного учреждения . 2009. № 6
5. Зотова О. Ю. Социально-психологическая безопасность . Автореф. дис... докт. психол. наук. – М., 2011
6. Исакова Е. Ю. Обеспечение психологической безопасности личности ребенка (Электронный ресурс). Режим доступа: [http:// nsportal.ru](http://nsportal.ru), свободный. –Загл. с экрана. – Яз. рус.,, англ.
7. Плотникова Е. В. Воспитание навыков безопасного поведения у детей дошкольного возраста // Управление ДОУ . 2003. № 1. С. 100
8. Тимофеева Л. Л., Корнеичева Е.Е., Грачева Н. И. Организационно-методическая работа по формированию культуры безопасности // Управление ДОУ . 2014. № 4. С. 74-85
9. Хромцова Т. Г. Воспитание безопасного поведения в быту детей дошкольного возраста: учебное пособие. – М.: Педагогическое общество России, 2005
10. Яфальян А.Ф. Школа самовыражения. – Ростов н/Д: Феникс, 2-11

4. Дополнительный раздел программы

4.1. Краткая характеристика программы

4.2. Используемые примерные программы

ООП разработана с учетом примерной основной образовательной программы дошкольного образования, одобренной решением федерального учебно-методического объединения по общему Образованию (протокол от 20 мая 2015 г. № 2/15)

4.3. Характеристика взаимодействия педагогического коллектива с семьями воспитанников

Взаимодействие педагогического коллектива с семьями воспитанниками строится на основе сотрудничества и направлено на оказание помощи родителям (законным представителям) в воспитании детей, охране и укреплении их физического и психического здоровья, в развитии их индивидуальных способностей, а также на создание условий для участия родителей (законных представителей) в образовательной деятельности детского сада.

В основе системы взаимодействия нашего структурного подразделения с семьями воспитанников лежит принцип сотрудничества и взаимодействия.

Данные принципы позволяют решать следующие задачи:

Изучение семьи и установление контактов с ее членами для согласования воспитательных воздействий на ребенка.

Приобщение к участию в жизни детского сада.

Изучение и обобщение лучшего опыта семейного воспитания.

Повышение их педагогической культуры.

Формы и методы работы с семьей

- формирование единого понимания педагогами и родителями целей и задач воспитания и обучения детей;
- постоянный анализ процесса взаимодействия семьи и дошкольного учреждения, его эффективности;
- индивидуальное или групповое консультирование;

- просмотр родителями занятий и режимных моментов;
- привлечение семей к различным формам совместной с детьми или педагогами деятельности;
- установление партнерских отношений;
- посещение семей;
- анкетирование, опрос;
- педагогическое просвещение родителей (лекции, семинары, семинары-практикумы);
- групповые родительские собрания;
- совместные досуги и развлечения;
- привлечение родителей к организации конкурсов, семейных праздников, выставок творческих работ;
- ведение разделов для родителей на сайте структурного подразделения .

Кроме основных форм работы, осуществляется **постоянное взаимодействие родителей и сотрудников детского сада** в процессе: ежедневных непосредственных контактов, когда родители приводят и забирают ребенка; ознакомления родителей с информацией, подготовленной специалистами и воспитателями, об их детях; неформальных бесед о вопросах воспитания и развития детей или запланированных встреч с родителями воспитателями или специалистами, чтобы обсудить достигнутые успехи, независимо от конкретных проблем.

Рабочая программа воспитания
дошкольной образовательной организации
ГБОУ ОООШ с. Большое Ермаково СП «Детский сад «Солнышко»»

Содержание

№	Содержание	С тр.
	Пояснительная записка	1
Раздел I.	Целевые ориентиры и планируемые результаты Примерной программы. Цель Программы воспитания	2
I.2.	Методологические основы и принципы построения Программы воспитания	3
I.2.1.	Уклад образовательной организации	3
I.2.2.	Воспитывающая среда ДОО	7
I.2.3.	Общности (сообщества ДОО)	9
I.2.4.	Социокультурный контекст	11
I.2.5.	Деятельность и культурные практики в ДОО	12
I.3.	Требования к планируемым результатам освоения Примерной программы	15
I.3.1.	Целевые ориентиры воспитательной работы для детей младенческого и раннего возраста (до 3 лет)	16
I.3.2.	Целевые ориентиры воспитательной работы для детей дошкольного возраста (до 8 лет)	17
Раздел II. Содержательный		
2.1.	Содержание воспитательной работы по направлениям воспитания	18
2.1.1.	Физическое и оздоровительное направление воспитания	18
2.2.	Особенности реализации воспитательного процесса	23
2.3.	Особенности взаимодействия педагогического	24

	коллектива с семьями воспитанников в процессе реализации Программы воспитания	
Раздел III. Организационный		
3.1.	Общие требования к условиям реализации программы воспитания	29
3.2.	Взаимодействие взрослого с детьми. События ДОО	30
3.3.	Организация предметно-пространственной среды	32
3.4.	Кадровое обеспечение воспитательного процесса	35
3.5.	Примерный календарный план воспитательной работы	36

Пояснительная записка

Примерная рабочая программа воспитания для разновозрастной группы с 2 до 7 лет, реализующая образовательные программы дошкольного образования (далее – Программа, Примерная программа, Программа воспитания), предусматривает разработку рабочей программы воспитания на основе требований Федерального закона от 31 июля 2020 г. № 304-ФЗ «О внесении изменений в Федеральный закон «Об образовании в Российской Федерации» по вопросам воспитания обучающихся» с учетом Плана мероприятий по реализации в 2021–2025 годах Стратегии развития воспитания в Российской Федерации на период до 2025 года, федерального государственного образовательного стандарта дошкольного образования, а также Уставом ГБОУ ООШ с. Большое Ермаково, Лицензией на образовательную деятельность № 0001049 серия 63 Л 01 от 29 декабря 2014 г., бессрочно.

Работа по воспитанию, формированию и развитию личности обучающихся в структурном подразделении предполагает преемственность по отношению к достижению воспитательных целей начального общего образования (далее – НОО), к реализации Примерной программы воспитания.

Структурное подразделение руководствуется определением понятия «образовательная программа», предложенным в Федеральном законе от 29 декабря 2012 г. № 273-ФЗ «Об образовании в Российской Федерации» (далее – Федеральный закон): «образовательная программа – комплекс основных характеристик образования (объем, содержание, планируемые результаты) и организационно-педагогических условий, который представлен в виде учебного плана, календарного учебного графика, рабочих программ учебных предметов, курсов, дисциплин (модулей), иных компонентов, оценочных и методических материалов, а также в предусмотренных настоящим Федеральным законом случаях в виде рабочей программы воспитания, календарного плана воспитательной работы, форм аттестации».

Содержание образовательного процесса выстроено в соответствии с программой развития и воспитания детей в детском саду «От рождения до школы».

С целью обеспечения организации образовательного процесса наряду с основной общеобразовательной программой «От рождения до школы» в СП «Детский сад «Солнышко» используется парциальная программа «

Программа воспитания является компонентом основной образовательной программы дошкольного образования (далее – ДО). В связи с этим структура Программы воспитания включает три раздела – целевой, содержательный и организационный, в каждом из них предусматривается обязательная часть и часть, формируемая участниками образовательных отношений.

Под воспитанием понимается «деятельность, направленная на развитие личности, создание условий для самоопределения и социализации обучающихся на основе социокультурных, духовно-нравственных ценностей и принятых в российском обществе правил и норм поведения в интересах человека, семьи, общества и государства, формирование у обучающихся чувства патриотизма, гражданственности, уважения к памяти защитников Отечества и подвигам Героев Отечества, закону и правопорядку, человеку труда и старшему поколению, взаимного уважения, бережного отношения к культурному наследию и традициям многонационального народа Российской Федерации, природе и окружающей среде.

Примерная программа основана на воплощении национального воспитательного идеала, который понимается как высшая цель образования, нравственное (идеальное) представление о человеке.

В основе процесса воспитания детей в ДОО должны лежать конституционные и национальные ценности российского общества.

Целевые ориентиры следует рассматривать как возрастные характеристики возможных достижений ребенка, которые коррелируют с портретом выпускника ДОО и с базовыми духовно-нравственными ценностями. Планируемые результаты определяют направления рабочей программы воспитания.

С учетом особенностей социокультурной среды, в которой воспитывается ребенок, в рабочей программе воспитания отражается взаимодействие участников образовательных отношений (далее – ОО) со всеми субъектами образовательных отношений. Только при подобном подходе возможно воспитать гражданина и патриота, раскрыть способности и таланты детей, подготовить их к жизни в высокотехнологичном, конкурентном обществе. Для того чтобы эти ценности осваивались ребёнком, они должны найти свое отражение в основных направлениях воспитательной работы ДОО.

Ценности **Родины и природы** лежат в основе патриотического направления воспитания.

Ценности **человека, семьи, дружбы**, сотрудничества лежат в основе социального направления воспитания.

Ценность **знания** лежит в основе познавательного направления воспитания.

Ценность **здоровья** лежит в основе физического и оздоровительного направления воспитания.

Ценность **труда** лежит в основе трудового направления воспитания.

Ценности **культуры и красоты** лежат в основе этико-эстетического направления воспитания.

Реализация Примерной программы основана на взаимодействии с разными субъектами образовательных отношений.

ДОО в части, формируемой участниками образовательных отношений, дополняет приоритетные направления воспитания с учетом реализуемой основной образовательной программы, региональной и муниципальной специфики реализации Стратегии развития воспитания в Российской Федерации на период до 2025 года, того, что воспитательные задачи, согласно федеральному государственному образовательному стандарту дошкольного образования (далее – ФГОС ДО), реализуются в рамках образовательных областей – социально-коммуникативного, познавательного, речевого, художественно-эстетического развития, физического развития.

Реализация Программы воспитания предполагает социальное партнерство с другими организациями.

Психолого-педагогическая работа с воспитанниками разновозрастной группы строится с учетом возрастных особенностей развития детей, который необходим для правильной организации осуществления образовательного процесса, как в условиях семьи, так и в условиях дошкольного образовательного учреждения.

Раздел I. Целевые ориентиры и планируемые результаты Примерной программы. Цель Программы воспитания

Общая цель воспитания в структурном подразделении – личностное развитие дошкольников и создание условий для их позитивной социализации на основе базовых ценностей российского общества через:

1) формирование ценностного отношения к окружающему миру, другим людям, себе;

- 2) овладение первичными представлениями о базовых ценностях, а также выработанных обществом нормах и правилах поведения;
- 3) приобретение первичного опыта деятельности и поведения в соответствии с базовыми национальными ценностями, нормами и правилами, принятыми в обществе.

Задачи воспитания формируются для каждого возрастного периода (1 год – 3 года, 3 года – 8 лет) на основе планируемых результатов достижения цели воспитания и реализуются в единстве с развивающими задачами, определенными действующими нормативными правовыми документами в сфере ДО. Задачи воспитания соответствуют основным направлениям воспитательной работы.

1.2. Методологические основы и принципы построения Программы воспитания

Методологической основой Примерной программы являются антропологический, культурно-исторический и практические подходы. Концепция Программы основывается на базовых ценностях воспитания, заложенных в определении воспитания, содержащемся в Федеральном законе от 29 декабря 2012 г. № 273-ФЗ «Об образовании в Российской Федерации».

Методологическими ориентирами воспитания также выступают следующие идеи отечественной педагогики и психологии: развитие личного субъективного мнения и личности ребенка в деятельности; духовно-нравственное, ценностное и смысловое содержание воспитания; идея о сущности детства как сенситивного периода воспитания; амплификация (обогащение) развития ребёнка средствами разных «специфически детских видов деятельности».

Программа воспитания руководствуется принципами ДО, определенными ФГОС ДО. Программа воспитания построена на основе духовно-нравственных и социокультурных ценностей и принятых в обществе правил и норм поведения в интересах человека, семьи, общества и опирается на следующие принципы: --- **принцип гуманизма.** Приоритет жизни и здоровья человека, прав и свобод личности, свободного развития личности; воспитание взаимоуважения, трудолюбия, гражданственности, патриотизма, ответственности, правовой культуры, бережного отношения к природе и окружающей среде, рационального природопользования;

- **принцип ценностного единства и совместности.** Единство ценностей и смыслов воспитания, разделяемых всеми участниками образовательных отношений, содействие, сотворчество и сопереживание, взаимопонимание и взаимное уважение;
- **принцип общего культурного образования.** Воспитание основывается на культуре и традициях России, включая культурные особенности региона;
- **принцип следования нравственному примеру.** Пример как метод воспитания позволяет расширить нравственный опыт ребенка, побудить его к открытому внутреннему диалогу, пробудить в нем нравственную рефлексию, обеспечить возможность выбора при построении собственной системы ценностных отношений, продемонстрировать ребенку реальную возможность следования идеалу в жизни;
- **принципы безопасной жизнедеятельности.** Защищенность важных интересов личности от внутренних и внешних угроз, воспитание через призму безопасности и безопасного поведения;
- **принцип совместной деятельности ребенка и взрослого.** Значимость совместной деятельности взрослого и ребенка на основе приобщения к культурным ценностям и их освоения;
- **принцип инклюзивности.** Организация образовательного процесса, при котором все дети, независимо от их физических, психических, интеллектуальных, культурно-этнических, языковых и иных особенностей, включены в общую систему образования. Данные принципы реализуются в укладе ОО, включающем воспитывающие среды, общности, культурные практики, совместную деятельность и события.

1.2.1. Уклад образовательной организации

Режим дня:

В условиях смешанной группы невозможно устанавливать отдельные режимы для всех возрастных групп, абсолютно точно соблюдать распорядок времени, указанный в программе для каждого года жизни ребенка, так как происходит совпадение во времени разных процессов. Поэтому, целесообразно составлять режим общий для всех.

При определении общего режима для детей трех-четырёх возрастов (от 3 до 7 лет) за основу берется режим среднего возраста (пятый год жизни) и с учетом режима для остальных детей вносятся некоторые изменения в длительность режимных процессов.

Важное правило для СП – режимные процессы начинать с младшими детьми, постепенно подключая более старших (в другом порядке происходит лишь подъем детей после дневного сна).

Все это создает условия для того, чтобы дети разного возраста, живя в одной группе, в естественной последовательности и постепенно переходили от одного вида деятельности к другому, не тратили время на ожидание очереди при умывании и т.д.

Режим дня воспитанников разновозрастной группы СП «Детский сад «Солнышко»» ГБОУ ООШ с. Большое Ермаково в холодный период года (сентябрь – май)

Режим дня в холодный период года

Режимные процессы	Возраст	
	4-ый год жизни	6-ой год жизни
Прием, осмотр, игры	7.00 – 8.00	7.00 – 8.00
Игры, подготовка к зарядке	8.00 – 8.15	8.00– 8.15
Зарядка	8.15-8.30	8.15.-8.30
Завтрак	8.30 – 9.00	
Игры, подготовка к занятиям	8.55 – 9.00	8.55 – 9.00
Занятия	9.00 – 10.00	9.15– 10.15
Подготовка к прогулке	10.00 – 12.00	10.15 – 12.25
Возвращение с прогулки, игры	12.00 – 12.20	12.10 – 12.20
Подготовку к обеду, обед	12.20-12.50	
Подготовка ко сну, дневной сон	12.50-15.00	
Постепенный подъем, воздушные водные процедуры	15.00 – 15.25	
Подготовка к полднику, полдник	15.25 – 15.50	
Игры, совместная, самостоятельная деятельность детей	15.50 – 16.20	
Подготовка к прогулке, прогулка	16.20 – 17.20	

Уход детей домой	17.20 - 19.00
------------------	---------------

Режим дня в теплый период года

Режимные процессы	Возраст	
	4-ый год жизни	6-ой год жизни
Прием, осмотр, игры	7.00 – 8.00	7.00 – 8.00
Игры, подготовка к зарядке	8.00 – 8.15	8.00– 8.15
Зарядка	8.15-8.30	8.15.-8.30
Завтрак	8.30 – 9.00	
Игры, подготовка к занятиям	8.55 – 9.00	8.55 – 9.00
Занятия	9.00 – 10.00	9.15– 10.15
Подготовка к прогулке	10.00 – 12.00	10.15 – 12.25
Возвращение с прогулки, игры	12.00 – 12.20	12.10 – 12.20
Подготовку к обеду, обед	12.20-12.50	
Подготовка ко сну, дневной сон	12.50-15.00	
Постепенный подъем, воздушные водные процедуры	15.00 – 15.25	
Подготовка к полднику, полдник	15.25 – 15.50	
Игры, подготовка к прогулке	15.50 – 16.00	
Прогулка	16.00 – 19.00	
Уход детей домой	19.00	

Организация сна

При организации сна учитываются следующие правила:

1. В момент подготовки детей ко сну обстановка должна быть спокойной, шумные игры исключаются за 30 мин до сна.
2. Первыми за обеденный стол садятся дети младшей подгруппы, чтобы затем они первыми ложились в постель.
3. Спальню перед сном проветривают со снижением температуры воздуха в помещении на 3—5 градусов.
4. Во время сна детей присутствие воспитателя (или его помощника) в спальне обязательно.
5. Необходимо правильно разбудить детей; дать возможность 5-10 минут полежать, но не задерживать их в постели.

Организация прогулки

Ежедневную прогулку организуют 2 раза в день: в первую половину дня – до обеда и во вторую половину дня – после дневного сна и (или) перед уходом детей домой. При температуре воздуха ниже - 15° С и скорости ветра более 7 м/с продолжительность прогулки сокращается. Прогулка не проводится для детей 3-7 лет - при температуре воздуха ниже - 20°С и скорости ветра более 15 м/с.

Прогулка состоит из следующих частей:

- наблюдение
- подвижные игры
- труд на участке
- самостоятельная игровая деятельность
- индивидуальная работа с детьми

Чтобы дети не перегревались и не простужались, выход на прогулку организовывается подгруппами, а продолжительность регулируется индивидуально, в соответствии с возрастом, состоянием здоровья и погодными условиями. Детей учат правильно одеваться, в определенной последовательности.

В зависимости от предыдущего занятия и погодных условий – изменяется и последовательность разных видов деятельности детей на прогулке. Так, если в холодное время дети находились на занятии, требующем больших умственных усилий, усидчивости, на прогулке необходимо вначале провести подвижные игры, пробежки, а затем перейти к наблюдениям. Если до прогулки было физкультурное или музыкальное занятие, то начинают с наблюдений, спокойных игр.

Организация питания

В детском саду 3-х разовое питание, разработано примерное 10-ти дневное меню, на основе физиологических потребностей в пищевых веществах, утвержденное Управлением образования.

На основании примерного 10-дневного меню составляется меню-требование установленного образца, с указанием выхода блюд, для воспитанников.

При отсутствии каких-либо продуктов производится их замена на равноценные по составу продукты в соответствии с таблицей замены продуктов в целях обеспечения полноценного сбалансированного питания.

Продукты питания приобретаются у Поставщиков, определяемых в соответствии с законодательством Российской Федерации о размещении заказов на поставки товаров, выполнение работ и оказание услуг для государственных и муниципальных нужд.

Для организации питания детский сад располагает помещениями кухни, кладовой. Пищеблок расположен на 1-ом этаже ГБОУ ООШ с. Большое. Ермаково и имеет отдельный вход для загрузки продуктов, доставка которых производится в соответствии с заключенными муниципальными контрактами.

Хранение продуктов, качество питания соответствует нормам «СанПиН». Принимаемая продукция поступает с необходимой документацией и допустимыми сроками годности.

Контроль качества питания осуществляют воспитатель, повар и помощник воспитателя.

В процессе организации питания решаются задачи гигиены и правил питания:

- мыть руки перед едой;
- класть пищу в рот небольшими кусочками и хорошо ее пережевывать;

- рот и руки вытирать бумажной салфеткой;
- после окончания еды полоскать рот.

Для того, чтобы дети осваивали нормы этикета, стол сервируют всеми необходимыми приборами: тарелкой, вилкой, столовой и чайной ложками. Дети пользуются индивидуальными салфетками.

В организации питания принимают участие дежурные воспитанники группы. Учитывается и уровень самостоятельности детей. Работа дежурных сочетается с работой каждого ребенка: дети сами могут убирать за собой тарелки, а салфетки собирают дежурные.

5 Соблюдение в структурном подразделении мер противопожарной и антитеррористической безопасности

Основным нормативно-правовым актом, содержащим положение об обеспечении безопасности участников образовательного процесса, является закон РФ «Об образовании», который в пп.3 ч.3 ст.32 устанавливает ответственность образовательного учреждения за жизнь и здоровье воспитанников и работников учреждения во время образовательного процесса.

Основными направлениями деятельности администрации детского сада по обеспечению безопасности в детском саду являются:

- пожарная безопасность;
- антитеррористическая безопасность;
- обеспечение выполнения санитарно-гигиенических требований;
- охрана труда.

Структурное подразделение в полном объеме обеспечено средствами пожаротушения, соблюдаются требования к содержанию эвакуационных выходов.

В соответствии с Федеральным законом и Правилами Пожарной безопасности в детском саду вывешен план эвакуации людей при пожаре, систематически проводятся занятия (плановая эвакуация детей) с сотрудниками по умению правильно действовать при пожаре, а также целевые инструктажи.

Не менее важным направлением является обеспечение комплексной безопасности учреждения, его антитеррористическая защищенность. Кроме того, имеется охранная сигнализация, кнопка сигнализации (КТС).

Главной целью по охране труда в СП «Детский сад «Солнышко»» является создание и обеспечение здоровых и безопасных условий труда, сохранение жизни и здоровья воспитанников и сотрудников в процессе труда, воспитания и организованного отдыха, создание оптимального режима труда обучения и организованного отдыха. Так, к примеру, разработано соглашение по охране труда, осуществляется ежегодная диспансеризация сотрудников.

Медицинское обеспечение СП «Детский сад «Солнышко»», сохранение и укрепление здоровья воспитанников.

Медицинское обслуживание проводит ЦРБ муниципального района Кошкинский согласно договору.

Патронаж детей ведет медсестра офиса врача общей практики сельского поселения Большое. Ермаково. Ведется регламентируемая медицинская документация.

1.2.2. Воспитывающая среда ДОО

Воспитывающая среда – это особая форма организации образовательного процесса, реализующего цель и задачи воспитания. Воспитывающая среда определяется целью и задачами воспитания, духовно-нравственными и социокультурными ценностями, образцами и практиками. Основными характеристиками воспитывающей среды являются ее насыщенность и структурированность.

Цели и задачи реализации программы

Цели:

- 1) повышение социального статуса дошкольного образования;
- 2) обеспечение государством равенства возможностей для каждого ребенка в получении качественного дошкольного образования;
- 3) обеспечение государственных гарантий уровня и качества дошкольного образования на основе единства обязательных требований к условиям реализации образовательных программ дошкольного образования, их структуре и результатам их освоения;
- 4) сохранение единства образовательного пространства Российской Федерации относительно уровня дошкольного образования

Задачи:

- 1) охрана и укрепление физического и психического здоровья детей, в том числе их эмоционального благополучия;
- 2) обеспечение равных возможностей для полноценного развития каждого ребенка в период дошкольного детства независимо от места жительства, пола, нации, языка, социального статуса, психофизиологических и других особенностей (в том числе ограниченных возможностей здоровья);
- 3) обеспечение преемственности целей, задач и содержания образования, реализуемых в рамках образовательных программ различных уровней (далее - преемственность основных образовательных программ дошкольного и начального общего образования);
- 4) создание благоприятных условий развития детей в соответствии с их возрастными и индивидуальными особенностями и склонностями, развития способностей и творческого потенциала каждого ребенка как субъекта отношений с самим собой, другими детьми, взрослыми и миром;
- 5) объединение обучения и воспитания в целостный образовательный процесс на основе духовно-нравственных и социокультурных ценностей и принятых в обществе правил и норм поведения в интересах человека, семьи, общества;
- 6) формирование общей культуры личности детей, в том числе ценностей здорового образа жизни, развития их социальных, нравственных, эстетических, интеллектуальных, физических качеств, инициативности, самостоятельности и ответственности ребенка, формирования предпосылок учебной деятельности;
- 7) обеспечение вариативности и разнообразия содержания Программ и организационных форм дошкольного образования, возможности формирования Программ различной направленности с учетом образовательных потребностей, способностей и состояния здоровья детей;
- 8) формирование социокультурной среды, соответствующей возрастным, индивидуальным, психологическим и физиологическим особенностям детей;
- 9) обеспечение психолого-педагогической поддержки семьи и повышения компетентности родителей (законных представителей) в вопросах развития и образования, охраны и укрепления здоровья детей.

Принципы и подходы к формированию основной образовательной программы дошкольного образования структурного подразделения

- 1) полноценное проживание ребенком всех этапов детства (младенческого, раннего и дошкольного возраста), обогащение (амплификация) детского развития;
- 2) построение образовательной деятельности на основе индивидуальных особенностей каждого ребенка, при котором сам ребенок становится активным в выборе содержания своего образования, становится субъектом образования (далее - индивидуализация дошкольного образования);
- 3) содействие и сотрудничество детей и взрослых, признание ребенка полноценным участником (субъектом) образовательных отношений;
- 4) поддержка инициативы детей в различных видах деятельности;
- 5) сотрудничество Организации с семьей;

- 6) приобщение детей к социокультурным нормам, традициям семьи, общества и государства;
- 7) формирование познавательных интересов и познавательных действий ребенка в различных видах деятельности;
- 8) возрастная адекватность дошкольного образования (соответствие условий, требований, методов возрасту и особенностям развития);
- 9) учет этнокультурной ситуации развития детей.

1.2.3. Общности (сообщества) ДОО

Профессиональная общность – это устойчивая система связей и отношений между людьми, единство целей и задач воспитания, реализуемое всеми сотрудниками ДОО. Сами участники общности должны разделять те ценности, которые заложены в основу Программы. Основой эффективности такой общности является рефлексия собственной профессиональной деятельности. Воспитатель, а также другие сотрудники должны:

- быть примером в формировании полноценных и сформированных ценностных ориентиров, норм общения и поведения
- мотивировать детей к общению друг с другом, поощрять даже самые незначительные стремления к общению и взаимодействию;
- поощрять детскую дружбу, стараться, чтобы дружба между отдельными детьми внутри группы сверстников принимала общественную направленность;
- заботиться о том, чтобы дети непрерывно приобретали опыт общения на основе чувства доброжелательности;
- содействовать проявлению детьми заботы об окружающих, учить проявлять чуткость к сверстникам, побуждать детей сопереживать, беспокоиться, проявлять внимание к заболевшему товарищу;
- воспитывать в детях такие качества личности, которые помогают влиться в общество сверстников (организованность, общительность, отзывчивость, щедрость, доброжелательность и пр.);
- учить детей совместной деятельности, насыщать их жизнь событиями, которые сплачивали бы и объединяли ребят;
- воспитывать в детях чувство ответственности перед группой за свое поведение. **Профессионально-родительская общность** включает сотрудников ДОО и всех взрослых членов семей воспитанников, которых связывают не только общие ценности, цели развития и воспитания детей, но и уважение друг к другу.

Основная задача – объединение усилий по воспитанию ребенка в семье и в ДОО. Зачастую поведение ребенка сильно различается дома и в ДОО. Без совместного обсуждения воспитывающими взрослыми особенностей ребенка невозможно выявление и в дальнейшем создание условий, которые необходимы для его оптимального и полноценного развития и воспитания.

Детско-взрослая общность. Для общности характерно содействие друг другу, сотворчество и сопереживание, взаимопонимание и взаимное уважение, отношение к ребенку как к полноправному человеку, наличие общих симпатий, ценностей и смыслов у всех участников общности.

Детско-взрослая общность является источником и механизмом воспитания ребенка. Находясь в общности, ребенок сначала приобщается к тем правилам и нормам, которые вносят взрослые в общность, а затем эти нормы усваиваются ребенком и становятся его собственными.

Общность строится и задается системой связей и отношений ее участников. В каждом возрасте и каждом случае она будет обладать своей спецификой в зависимости от решаемых воспитательных задач.

Детская общность. Общество сверстников – необходимое условие полноценного развития личности ребенка. Здесь он непрерывно приобретает способы общественного поведения, под руководством воспитателя учится умению дружно жить, сообща играть, трудиться, заниматься, достигать поставленной цели. Чувство приверженности к группе сверстников рождается тогда, когда ребенок впервые

начинает понимать, что рядом с ним такие же, как он сам, что свои желания необходимо соотносить с желаниями других. Воспитатель должен воспитывать у детей навыки и привычки поведения, качества, определяющие характер взаимоотношений ребенка с другими людьми и его успешность в том или ином сообществе. Поэтому так важно придать детским взаимоотношениям дух доброжелательности, развивать у детей стремление и умение помогать как старшим, так и друг другу, оказывать сопротивление плохим поступкам, общими усилиями достигать поставленной цели.

Одним из видов детских общностей являются разновозрастные детские общности. В детском саду должна быть обеспечена возможность взаимодействия ребенка как со старшими, так и с младшими детьми. Включенность ребенка в отношения со старшими, помимо подражания и приобретения нового, рождает опыт послушания, следования общим для всех правилам, нормам поведения и традициям. Отношения с младшими – это возможность для ребенка стать авторитетом и образцом для подражания, а также пространство для воспитания заботы и ответственности.

Культура поведения воспитателя в общностях как значимая составляющая уклада.

Культура поведения взрослых в детском саду направлена на создание воспитывающей среды как условия решения возрастных задач воспитания. Общая психологическая атмосфера, эмоциональный настрой группы, спокойная обстановка, отсутствие спешки, разумная сбалансированность планов – это необходимые условия нормальной жизни и развития детей. Воспитатель должен соблюдать кодекс нормы профессиональной этики и поведения:

- педагог всегда выходит навстречу родителям и приветствует родителей и детей первым;
- улыбка – всегда обязательная часть приветствия;
- педагог описывает события и ситуации, но не даёт им оценки;
- педагог не обвиняет родителей и не возлагает на них ответственность за поведение детей в детском саду;
- тон общения ровный и дружелюбный, исключается повышение голоса;
- уважительное отношение к личности воспитанника;
- умение заинтересованно слушать собеседника и сопереживать ему;
- умение видеть и слышать воспитанника, сопереживать ему;
- уравновешенность и самообладание, выдержка в отношениях с детьми;
- умение быстро и правильно оценивать сложившуюся обстановку и в то же время не торопиться с выводами о поведении и способностях воспитанников;
- умение сочетать мягкий эмоциональный и деловой тон в отношениях с детьми;
- умение сочетать требовательность с чутким отношением к воспитанникам;
- знание возрастных и индивидуальных особенностей воспитанников;
- соответствие внешнего вида статусу воспитателя детского сада.

1.2.4. Социокультурный контекст

Характеристика географических и социокультурных показателей ближайшего окружения структурного подразделения

СП (детский сад «Солнышко») расположен в здании ГБОУ ООШ с. Большое Ермаково на территории Муниципального района Кошкинский и обслуживает население сельского поселения Большое Ермаково.

На территории сельского поселения Большое Ермаково проживают люди разных национальностей: чуваша, русские, татары, мордва, азербайджанцы. Преобладает чувашскоязычное население. Обучение и воспитание в СП ведется на русском языке.

Режим работы структурного подразделения: пятидневная рабочая неделя (выходные дни: суббота, воскресенье), длительность пребывания детей 14 часов с 7.00 до 19.00 часов.

Детский сад находится в окружении сферы социального обеспечения населения: школа, Сельский Дом культуры, библиотека, магазин, почта, офис врача общей практики, администрация сельского поселения Большое Ермаково.

Взаимодействие с социумом способствует интеллектуальному и социально-коммуникативному развитию детей.

Положительные факторы:

Соседство со школой дает возможность педагогическому коллективу работать в тесном контакте, развивать преемственность, проводить совместные мероприятия.

Взаимодействие детского сада с библиотекой осуществляется в рамках передвижной библиотеки. Использование библиотечного фонда для занятий, выставки, викторины, беседы с библиотекарем о писателях, тематические встречи, знакомство с историей родного края удовлетворяют потребность детей в общении, в познании духовных ценностей, обогащают внутренний мир ребенка, расширяют кругозор, приобщают к культуре чтения художественной литературы.

Сотрудничество детского сада и СДК приобщает детей к искусству, обогащает эмоциональные переживания. Совместные праздники, участие в концертных программах СДК формирует у них раскрепощенность, веру в себя, в свою значимость для окружающих, помогает усвоить основы культуры поведения.

Близость к детскому саду магазина, почтового отделения, офиса врача общей практики позволяет воспитателю проводить экскурсии, расширять представление об окружающем мире, профессиях.

Близость проезжей части, перекрестка с пешеходными знаками позволяет закрепить знания детей о правилах дорожного движения и личной безопасности

Климатические и экологические особенности

Село Большое Ермаково Кошкинского района расположено на северо-западе Самарской области, в лесостепной природной зоне. На территории сельского поселения имеется множество прудов. Лесной массив отсутствует.

Климат Кошкинского района континентальный, с ярко выраженными погодными картинками всех четырех времен года с неустойчивостью погоды, но благоприятный для жизни человека.

Воспитательный процесс в детском саду при организации непосредственно-образовательной деятельности на воздухе организуется с учетом климатических условий. Температура воздуха в весенне-летний и осенний период позволяет проводить физкультурно-оздоровительные мероприятия на прогулке. В холодный период года условия организации образовательного процесса на воздухе соблюдаются в основном режиме.

В зависимости от погодных условий и расположенности площадки детского сада прогулки проводятся с учетом зависимости продолжительности от температурного режима.

В процессе организации различных видов детской деятельности дети получают информацию о климатических особенностях Самарского края, об особенностях растительного и животного мира сельского поселения Большое Ермаково, знакомятся с традициями и обычаями местного населения, историей родного края. В образовательном процессе структурного подразделения используется краеведческий материал об истории родного села, а также имеется возможность посещать краеведческий музей в здании сельской библиотеки.

1.2.5. Деятельности и культурные практики в ДОО

Цели и задачи воспитания реализуются во всех видах деятельности дошкольника, обозначенных во ФГОС ДО. В качестве средств реализации цели воспитания могут выступать следующие основные виды деятельности и культурные практики:

предметно-целевая (виды деятельности, организуемые взрослым, в которых он открывает ребенку смысл и ценность человеческой деятельности, способы ее реализации совместно с родителями, воспитателями, сверстниками);

культурные практики (активная, самостоятельная апробация каждым ребенком инструментального и ценностного содержания, полученных от взрослого, и способов их реализации в различных видах деятельности через личный опыт);

свободная инициативная деятельность ребенка (его спонтанная самостоятельная активность, в рамках которой он реализует свои базовые устремления: любознательность, общительность, опыт деятельности на основе усвоенных ценностей).

Культурные практики

Во второй половине дня организуются разнообразные **культурные практики**, ориентированные на проявление детьми самостоятельности творчества в разных видах деятельности. В культурных практиках воспитателем создается атмосфера свободы выбора, творческого обмена и самовыражения, сотрудничества взрослого и детей. Организация культурных практик носит преимущественно подгрупповой характер.

Совместная игра воспитателя и детей (сюжетно-ролевая, режиссерская, игра-драматизация, строительно-конструктивные игры) направлена на обогащение содержания творческих игр, освоения детьми игровых умений, необходимых для организации самостоятельной игры.

Ситуации общения и накопления положительного социально-эмоционального опыта носят проблемный характер и заключают в себе жизненную проблему близкую детям дошкольного возраста, в разрешении которой они принимают непосредственное участие. Такие ситуации могут быть реально-практического характера (оказание помощи малышам, старшим), условно-вербального характера (на основе жизненных сюжетов или сюжетов литературных произведений) и имитационно-игровыми. В ситуациях условно-вербального характера воспитатель обогащает представления детей об опыте разрешения тех или иных проблем, вызывает детей на душевный разговор, связывает содержание разговора с личным опытом детей. В реально-практических ситуациях дети приобретают опыт проявления заботливого, участливого отношения к людям, принимают участие в важных делах («Мы сажаем рассаду для цветов», Мы украшаем детский сад к празднику» и пр.) Ситуации могут планироваться воспитателем заранее, а могут возникать в ответ на события, которые происходят в группе, способствовать разрешению возникающих проблем.

Творческая мастерская предоставляет детям условия для использования и применения знаний и умений. Мастерские разнообразны по своей тематике, содержанию, например, занятия рукоделием, приобщение к народным промыслам, просмотр познавательных презентаций, оформление художественной галереи, книжного уголка или библиотеки, игры и коллекционирование. Начало мастерской - это обычно задание вокруг слова, мелодии, рисунка, предмета, воспоминания. Далее следует работа с самым разнообразным материалом: словом, звуком, цветом, природными материалами, схемами и моделями. И обязательно включение детей в рефлексивную деятельность: анализ своих чувств, мыслей, взглядов (чему удивились? что узнали? что порадовало? и пр.). Результатом работы в творческой мастерской является создание книг-самоделок, детских журналов, составление маршрутов путешествия на природу, оформление коллекции, создание продуктов детского рукоделия и т.д.

Музыкально-театральная и литературная гостиная - форма организации художественно-творческой деятельности детей, предполагающая организацию восприятия музыкальных и литературных произведений, творческую деятельность детей и свободное общение воспитателя и детей на литературном и музыкальном материале.

Сенсорный и интеллектуальный тренинг – система заданий, преимущественно игрового характера, обеспечивающая становление системы сенсорных эталонов (цвета, формы, пространственных отношений и др.), способов интеллектуальной деятельности (умение сравнивать,

классифицировать, систематизировать по какому-либо признаку и пр.). Сюда относятся развивающие игры, логические упражнения, занимательные задачи.

Детский досуг – вид деятельности, целенаправленно организуемый взрослыми для игры, развлечения, отдыха. Как правило, в детском саду организуются досуги «Здоровья и подвижных игр», музыкальные и литературные досуги.

Коллективная и индивидуальная трудовая деятельность носит общественно-полезный характер и организуется как хозяйственно-бытовой труд и труд в природе.

Содержание образовательных областей реализуется в различных видах деятельности, специфических для каждого возраста (ФГОС ДО п.2.7.).

Для детей дошкольного возраста (от 2 – 7 лет) – это ряд видов деятельности, таких как игровая, включая сюжетно-ролевую игру, игру с правилами и другие виды игры, коммуникативная (общение и взаимодействие со взрослыми и сверстниками), познавательно-исследовательская (исследования объектов окружающего мира и экспериментирования с ними), а также восприятие художественной литературы и фольклора, самообслуживание и элементарный бытовой труд (в помещении и на улице), конструирование из разного материала, включая конструкторы, модули, бумагу, природный и иной материал, изобразительная (рисование, лепка, аппликация), музыкальная (восприятие и понимание смысла музыкальных произведений, пение, музыкально-ритмические движения, игры на детских музыкальных инструментах) и двигательная (овладение основными движениями) формы активности ребенка.

Для становления универсальных культурных умений у дошкольников, ведется работа над формированием особых культурных практик детской деятельности.

Культурные практики детской деятельности в системе дошкольного образования – это тип организации и самоорганизации детской деятельности ребёнка, требующей и воспроизводящей определённый набор качеств на основе:

- правовых практик;
- практик свободы;
- практик культурной идентификации;
- практик целостности телесно-душевно-духовной организации детской деятельности;
- практик расширения возможностей детской деятельности.

Задачи культурной практики	Содержание культурной практики
Правовые практики	
<ul style="list-style-type: none"> - Воспитание уважения и терпимости к другим людям. - Воспитание уважения к достоинству и личным правам другого человека. - Вовлечение в деятельность соответствующую общественным нормам поведения. 	<p>Освоение и реализация ребенком права на выбор содержания и форм познавательно-исследовательской и продуктивной деятельности.</p> <p>Соблюдение правил поведения в процессе экспериментирования, на прогулке.</p> <p>Бережное отношение к живым объектам окружающей среды.</p> <p>Контроль за своим поведением в процессе познавательно-исследовательской и продуктивной деятельности и вне их.</p> <p>Проявление уважения к сверстникам, воспитателю, объектам окружающей среды.</p>
Практики культурной идентификации в детской деятельности	

<p>- Создание условий для реализации собственного замысла ребенка и воплощения его в продукте деятельности</p>	<p>Формирование представлений о мире через познавательно-исследовательскую и продуктивную деятельность детей</p>
<p>Практики целостности телесно-духовной организации</p>	
<p>- Способствовать соблюдению элементарных правил здорового образа жизни. - Формирование сознательной эмоциональной отзывчивости, сопереживания. - Развивать способность планировать свои действия на основе первичных ценностных представлений. - Формировать потребность познания мира (любопытность), способность решать интеллектуальные задачи - Создавать условия для овладения универсальными предпосылками учебной деятельности.</p>	<p>Овладение основными культурно-гигиеническими навыками, самостоятельное выполнение доступных возрасту гигиенических процедур, а так же соблюдение элементарных правил здорового образа жизни. Способность планировать познавательно-исследовательскую деятельность на основе первичных ценностных представлений. Формирование умения обследовать предметы и явления с различных сторон, выявить зависимости. Умение работать по правилу и образцу. Проявление настойчивости и волевого усилия в поисках ответа на вопросы в процессе познавательно-исследовательской деятельности. Соблюдение правил безопасного поведения при проведении опытов.</p>
<p>Практики свободы</p>	

<ul style="list-style-type: none"> - Поощрять активность и заинтересованное участие ребёнка в образовательном процессе. - Развивать способность конструктивно взаимодействовать с детьми и взрослыми, управлять собственным поведением. - Формировать способность планировать свои действия, самостоятельно действовать. 	<p>Проявление активности ребёнка в познавательно-исследовательской деятельности, живое заинтересованное участие образовательном процессе.</p> <p>Умение в случаях затруднений обращаться за помощью к взрослому.</p> <p>Способность управлять своим поведением.</p> <p>Овладение конструктивными способами взаимодействия с детьми и взрослыми, способность изменять стиль общения со взрослыми или сверстниками в зависимости от ситуации.</p> <p>Формирование способности планировать свои действия, направленные на достижения конкретной цели, способности самостоятельно действовать (в повседневной жизни, в различных видах детской деятельности).</p> <p>Осознанно выбирать предметы и материалы для исследовательской деятельности в соответствии с их качествами, свойствами, назначением.</p> <p>Развивать умение организовывать свою деятельность: подбирать материал, продумывать ход деятельности для получения желаемого результата.</p> <p>Освоение и реализация ребенком права на выбор содержания и форм познавательно-исследовательской продуктивной деятельности.</p> <p>Проявление инициативы и творчества в решении проблемных задач.</p>
<p>Практики расширения возможностей ребенка</p>	
<ul style="list-style-type: none"> - Развивать способность решать интеллектуальные задачи (проблемы), адекватные возрасту. - Создавать условия для применения самостоятельно усвоенных знаний и способов деятельности для решения новых задач. - Развивать способности преобразовывать способы решения задач (проблем) в зависимости от ситуации. 	<p>Ребенок самостоятельно видит проблему.</p> <p>Активно высказывает предположения, способы решения проблемы, пользуется аргументацией и доказательствами в процессе познавательно-исследовательской деятельности.</p> <p>Применение самостоятельно усвоенных знаний и способов деятельности для решения новых задач, проблем, поставленных как взрослым, так и им самим.</p>

1.3. Требования к планируемым результатам освоения Примерной программы

Планируемые результаты воспитания носят отсроченный характер, но деятельность воспитателя нацелена на перспективу развития и становления личности ребенка. Поэтому результаты достижения цели воспитания даны в виде целевых ориентиров, представленных в виде обобщенных портретов ребенка к концу раннего и дошкольного возрастов. Основы личности закладываются в дошкольном детстве, и, если какие-либо линии развития не получают своего становления в детстве, это может отрицательно сказаться на гармоничном развитии человека в будущем.

На уровне ДО не осуществляется оценка результатов воспитательной работы в соответствии с ФГОС ДО, так как «целевые ориентиры основной образовательной программы дошкольного образования не подлежат непосредственной оценке, в том числе в виде педагогической диагностики (мониторинга), и не являются основанием для их формального сравнения с реальными достижениями детей».

1.3.1. Целевые ориентиры воспитательной работы для детей младенческого и раннего возраста (до 3 лет)

Портрет ребенка младенческого и раннего возраста (к 3-м годам)

Направление воспитания	Ценности	Показатели
Патриотическое	Родина, природа	Проявляющий привязанность, любовь к семье, близким, окружающему миру
Социальное	Человек, семья, дружба, сотрудничество	Способный понять и принять, что такое «хорошо» и «плохо». Проявляющий интерес к другим детям и способный бесконфликтно играть рядом с ними. Проявляющий позицию «Я сам!». Доброжелательный, проявляющий сочувствие, доброту. Испытывающий чувство удовольствия в случае одобрения и чувство огорчения в случае неодобрения со стороны взрослых. Способный к самостоятельным (свободным) активным действиям в общении. Способный общаться с другими людьми с помощью вербальных и невербальных средств общения.
Познавательное	Знание	Проявляющий интерес к окружающему миру и активность в поведении и деятельности.
Физическое и оздоровительное	Здоровье	Выполняющий действия по самообслуживанию: моет руки,

		самостоятельно ест, ложится спать и т. д. Стремящийся быть опрятным. Проявляющий интерес к физической активности. Соблюдающий элементарные правила безопасности в быту, в ОО, на природе.
Трудовое	Труд	Поддерживающий элементарный порядок в окружающей обстановке. Стремящийся помогать взрослому в доступных действиях. Стремящийся к самостоятельности в самообслуживании, в быту, в игре, в продуктивных видах деятельности.
Этико-эстетическое	Культура и красота	Эмоционально отзывчивый к красоте. Проявляющий интерес и желание заниматься продуктивными видами деятельности.

1.3.2. Целевые ориентиры воспитательной работы для детей дошкольного возраста (до 8 лет)

Портрет ребенка дошкольного возраста (к 8-ми годам)

Направление воспитания	Ценности	Показатели
Патриотическое	Родина, природа	Любящий свою малую родину и имеющий представление о своей стране, испытывающий чувство привязанности к родному дому, семье, близким людям.
Социальное	Человек, семья, дружба, сотрудничество	Различающий основные проявления добра и зла, принимающий и уважающий ценности семьи и общества, правдивый, искренний, способный к сочувствию и заботе, к нравственному поступку, проявляющий задатки чувства долга:

		ответственность за свои действия и поведение; принимающий и уважающий различия между людьми. Освоивший основы речевой культуры. Дружелюбный и доброжелательный, умеющий слушать и слышать собеседника, способный взаимодействовать со взрослыми и сверстниками на основе общих интересов и дел.
Познавательное	Знание	Любознательный, наблюдательный, испытывающий потребность в самовыражении, в том числе творческом, проявляющий активность, самостоятельность, инициативу в познавательной, игровой, коммуникативной и продуктивных видах деятельности и в самообслуживании, обладающий первичной картиной мира на основе традиционных ценностей российского общества. Физическое и оздоровительное
Физическое и оздоровительное	Здоровье	Владеющий основными навыками личной и общественной гигиены, стремящийся соблюдать правила безопасного поведения в быту, социуме (в том числе в цифровой среде), природе.
Трудовое	Труд	Понимающий ценность труда в семье и в обществе на основе уважения к людям труда, результатам их деятельности, проявляющий трудолюбие при выполнении поручений и в самостоятельной деятельности.
Этико-эстетическое	Культура и красота	Способный воспринимать и чувствовать прекрасное в быту, природе, поступках,

		искусстве, стремящийся к отображению прекрасного в продуктивных видах деятельности, обладающий зачатками художественно-эстетического вкуса.
--	--	---

Раздел II. Содержательный 2.1. Содержание воспитательной работы по направлениям воспитания

Содержание Программы воспитания реализуется в ходе освоения детьми дошкольного возраста всех образовательных областей, обозначенных во ФГОС ДО, одной из задач которого является объединение воспитания и обучения в целостный образовательный процесс на основе духовно-нравственных и социокультурных ценностей, принятых в обществе правил и норм поведения в интересах человека, семьи, общества:

- социально-коммуникативное развитие;
- познавательное развитие;
- речевое развитие;
- художественно-эстетическое развитие;
- физическое развитие.

2.1.1. Физическое и оздоровительное направление воспитания

Ценность – **здоровье**. Цель данного направления – сформировать навыки здорового образа жизни, где безопасность жизнедеятельности лежит в основе всего. Физическое развитие и освоение ребенком своего тела происходит в виде любой двигательной активности: выполнение бытовых обязанностей, игр, ритмики и танцев, творческой деятельности, спорта, прогулок.

Задачи по формированию здорового образа жизни:

- обеспечение построения образовательного процесса физического воспитания детей (совместной и самостоятельной деятельности) на основе здоровьесберегающих и здоровьесоблюдающих технологий, и обеспечение условий для гармоничного физического и эстетического развития ребенка;
- закаливание, повышение сопротивляемости к воздействию условий внешней среды;
- укрепление опорно-двигательного аппарата; развитие двигательных способностей, обучение двигательным навыкам и умениям;
- формирование элементарных представлений в области физической культуры, здоровья и безопасного образа жизни;
- организация сна, здорового питания, выстраивание правильного режима дня;
- воспитание экологической культуры, обучение безопасности жизнедеятельности. Направления деятельности воспитателя:
- организация подвижных, спортивных игр, в том числе традиционных народных игр, дворовых игр на территории детского сада;
- создание детско-взрослых проектов по здоровому образу жизни;
- введение оздоровительных традиций в ДОО.

Формирование у дошкольников **культурно-гигиенических навыков** является важной частью воспитания **культуры здоровья**. Воспитатель должен формировать у дошкольников понимание того, что чистота лица и тела, опрятность одежды отвечают не только гигиене и здоровью человека,

но и социальным ожиданиям окружающих людей.

Особенность культурно-гигиенических навыков заключается в том, что они должны формироваться на протяжении всего пребывания ребенка в ДОО.

В формировании культурно-гигиенических навыков режим дня играет одну из ключевых ролей. Привыкая выполнять серию гигиенических процедур с определенной периодичностью, ребенок вводит их в свое бытовое пространство, и постепенно они становятся для него привычкой. Формируя у детей культурно-гигиенические навыки, воспитатель ДОО должен сосредоточить свое внимание на нескольких основных направлениях воспитательной работы:

- формировать у ребенка навыки поведения во время приема пищи;
- формировать у ребенка представления о ценности здоровья, красоте и чистоте тела;
- формировать у ребенка привычку следить за своим внешним видом;
- включать информацию о гигиене в повседневную жизнь ребенка, в игру. Работа по формированию у ребенка культурно-гигиенических навыков должна вестись в тесном контакте с семьей.

В рамках физического и оздоровительного направления воспитания и для решения задач обеспечения жизнедеятельности детей и выбора оптимальных методов и содержания работы по формированию культуры безопасности в структурном подразделении (детский сад «Солнышко») используется парциальная программа «Формирование культуры безопасности у детей от 3 до 8 лет» Л.Л. Тимофеевой. СПб.: ООО «ИЗДАТЕЛЬСТВО «ДЕТСТВО-ПРЕСС», 2015

Цели и задачи реализации вариативной части Программы

Цель программы – формирование у дошкольников основ культуры безопасности, определяющих возможность полноценного развития различных форм личностной активности детей, их самостоятельности, творчества во всех видах детской деятельности, способность самостоятельно и безопасно действовать в повседневной жизни (в быту, на природе, на улице и т. д.), неординарных и опасных ситуациях, находить ответы на актуальные вопросы собственной безопасности.

Задачи реализации программы:

- обеспечение овладения ребенком основными культурными способами безопасного осуществления различных видов деятельности, формирование умений, навыков, компетенций, необходимых для определения тактики безопасного поведения в различных ситуациях, развития способности выбирать себе род занятий с учетом соблюдения норм безопасного поведения;
- формирование представлений о своем статусе, правах и обязанностях, семейных взаимоотношениях, некоторых источниках опасности, видах опасных ситуаций, причинах их возникновения в быту, социуме, природе, современной информационной среде;
- развитие мотивации к безопасной деятельности, способности осуществлять саморегуляцию, оценивать свою деятельность с точки зрения ее безопасности для себя и окружающих, соответствия требованиям со стороны взрослых первичным ценностным представлениям, элементарным общепринятым нормам;
- развитие воображения прогностических способностей, формирование умения предвидеть возникновение потенциально опасных ситуаций, их возможные последствия, различать игровую и реальную ситуации;
- развитие коммуникативных способностей, помощь в овладении конструктивными способами взаимодействия с детьми и взрослыми, навыками выбора тактики и стили общения в зависимости от ситуации;
- формирование умения применять освоенные знания и способы деятельности для решения новых задач (проблем) в соответствии с особенностями ситуации (выявлять источник опасности, определять категорию опасной ситуации, выбирать программу действий на основе освоенных ранее моделей

поведения);

- формирование основных физических качеств, двигательных умений, определяющих возможность выхода из опасных ситуаций;
- формирование начала психологической готовности к осуществлению безопасной жизнедеятельности;
- формирование готовности к эстетическому восприятию и оценке действительности.

Принципы построения образовательного процесса на основе парциальной программы:

- ориентация на ценностные отношения;
- субъективность;
- принятие ребенка как данности;
 - соответствие воспитательного вмешательства характеру стихийного процесса становления развития личности;
- разнообразие приемов, методов и форм организации детских видов деятельности;
- учет объективных потребностей, мотивов детей в разных видах деятельности;
- обеспечение индивидуальной комфортности детей;
- взаимодействие семей воспитанников и детского сада по решению задач формирования культуры безопасности.

Возрастные особенности дошкольников, определяющие возможность формирования основ культуры безопасности

Можно выделить особенности дошкольников, определяющие задачи обеспечения их безопасности взрослыми и специфику формирования культуры безопасности в различные возрастные периоды.

Необходимость целенаправленных действий взрослых по созданию и поддержанию безопасной среды, постоянного контроля за действиями детей определяется неспособностью дошкольников противостоять различным факторам опасности и их собственной двигательной и познавательной активностью. Принципиальное значение имеют следующие характеристики дошкольников.

Анатомо-физиологические особенности. Из-за маленького роста у детей небольшие угол обзора и поле зрения. В 6 лет появляется возможность оценить события в десятиметровой зоне, что составляет примерно 0,1 часть поля зрения взрослого человека. До 8 лет дети испытывают сложности с определением направления и источника звука, не способны быстро перевести взгляд с близких объектов на дальние и наоборот.

Сложности в управлении поведением, его импульсивность. Эти особенности связаны с невысоким уровнем произвольной регуляции, самоконтроля, в результате чего поступки нередко совершаются под влиянием эмоций.

Повышенная двигательная активность в сочетании с импульсивным поведением, эмоциональностью и любопытством при отсутствии контроля со стороны взрослых может стать причиной попадания детей в опасные ситуации.

Эмоция страха является причиной возникновения множества проблемных ситуаций. При этом в опасности могут оказаться и дети, которые «Ничего не бояться», и дошкольники, чья жизнь «переполнена страхами». И те и другие не способны, не умеют действовать в страшной ситуации (А.И.Белоусов, А.И.Захаров, Ц.П.Короленко и др.). В опасных ситуациях они проявляют пассивно-оборонительную реакцию, теряются, впадают в состояние безысходности, незащищенности. Чем труднее ситуация, тем сильнее в центральной нервной системе развивается торможение.

Реакции детей по сравнению с реакциями взрослых замедлены. Например, у взрослого пешехода на то, чтобы воспринять обстановку, обдумать ее, принять решение и действовать, уходит примерно 1 секунда. Ребенку для этого требуется 3-4 секунды. Дети медленно и чаще неправильно принимают решение, так как теряются, не зная, что делать.

Трудности распределения и переключения внимания с одного объекта на другой. Обычно внимание дошкольников полностью сосредоточено только на собственных конкретных действиях. Кроме того, они реагируют только на те звуки, которые им интересны.

Неспособность запомнить и предвидеть все возможные риски техногенной, природной и социальной среды. Даже в старшем дошкольном возрасте дети далеко не всегда способны понимать и прогнозировать возможные последствия своего поведения, видеть потенциальную опасность, не всегда знают реальные свойства предметов, не различают некоторые жизненные и игровые ситуации.

Неадекватность самооценки, переоценка своих возможностей способны привести к возникновению проблемных ситуаций. Чаще всего возникновение значительной необъективности самооценки связано с выбором взрослыми неверных тактик воспитания. Наиболее значимое влияние на формирование детской самооценки оказывают родители.

Желание выглядеть взрослее в старшем дошкольном возрасте приводит к тому, что ребенок пробует взять на себя новые обязанности. Нарушает соблюдавшиеся ранее правила, не реагирует на просьбы и замечания взрослых, не выполняет данные им обещания.

Планируемые результаты освоения вариативной части парциальной Программы

по возрастам

2-я младшая группа

- различает действия, одобряемые и неодобряемые взрослыми, понимает, что можно делать и что нельзя (опасно);
- умеет безопасно осуществлять манипулирование (экспериментирование) с доступными для изучения материалами и веществами, природными объектами, предметами быта, игрушками;
- умеет безопасно осуществлять практические действия в процессе самообслуживания, использования бытовых предметов-орудий, выполнения гигиенических процедур, в ходе игровой, изобразительной, двигательной деятельности;
- знаком с элементарными правилами поведения в групповом помещении, в домашних условиях, на участке детского сада, на улице, в общественных местах, при взаимодействии со сверстниками и взрослыми.

Средняя группа

- знаком с элементарными правилами безопасного поведения в помещении, в общественных местах, на игровой площадке, в различных погодных и природных условиях, при контактах с домашними и бездомными животными, с незнакомыми людьми; с правилами дорожного движения; осознанно подчиняется правилам, стремится соблюдать их;
- стремится соблюдать знакомые правила, делает это вне зависимости от внешнего контроля;
- знает, какими предметами быта можно пользоваться, обладает навыками их безопасного использования;
- знаком с основными частями улиц, некоторыми дорожными знаками;
- имеет элементарные представления о потенциально-опасных ситуациях; способах их избегания, выхода из них.

Старшая группа

- владеет некоторыми культурными способами безопасного осуществления различных видов деятельности; способен безопасно действовать в повседневной жизни (в быту, в природе, на улице и т.д.); может выбрать себе род занятий с учетом соблюдения норм безопасного поведения;
- имеет начальные представления о своем статусе, правах и обязанностях, семейных взаимоотношениях, некоторых источниках опасности, видах опасных ситуаций, причинах их возникновения в быту, социуме, природе, современной информационной среде;
- имеет развитую мотивацию к безопасной деятельности, способен оценивать свою деятельность с точки зрения безопасности для себя и окружающих;
- обладает развитым воображением, может представить варианты развития потенциально опасной ситуации, описать возможные последствия; различает игровую и реальную ситуации;
- сформированы основные физические качества, двигательные умения, определяющие возможность выхода из опасных ситуаций;

- владеет элементарными способами оказания помощи и самопомощи; знает, как и к кому можно обратиться за помощью, знает телефоны экстренных служб, свои данные (имя, фамилию, адрес); у него сформированы необходимые технические умения;
- способен к волевым усилиям, к саморегуляции; действия преимущественно определяются не сиюминутными желаниями и потребностями, а требованиями со стороны взрослых и первичными ценностными представлениями, элементарными общепринятыми нормами, правилами безопасного поведения;
- адекватно использует вербальные и невербальные средства общения, владеет конструктивными способами взаимодействия детьми и взрослыми, способен менять стиль общения в зависимости от ситуации, конструктивно разрешать конфликты, избегать их;
- может самостоятельно применять усвоенные знания и способы деятельности для решения новых задач (проблем), преобразовывать способы решения задач (проблем) в соответствии с особенностями ситуации (способен выявить источник опасности, определить категорию опасной ситуации, выбрать программу действий на основе усвоенных ранее моделей поведения).

Подготовительная к школе группа

- владеет основными культурными способами безопасного осуществления различных видов деятельности; способен безопасно действовать в повседневной жизни (в быту, в природе, на улице и т.д.); может выбрать себе род занятий с учетом соблюдения норм безопасного поведения;
- имеет представления о своем статусе, правах и обязанностях, семейных взаимоотношениях, различных источниках опасности, видах опасных ситуаций, причинах их возникновения в быту, социуме, природе, современной информационной среде;
- имеет развитую мотивацию к безопасной деятельности, способен подчиняться общественно-значимым мотивам, оценивать свою деятельность с точки зрения ее безопасности для себя и окружающих;
- обладает развитым воображением, может представить варианты развития потенциально опасной ситуации, описать возможные последствия; различает игровую (виртуальную) реальную ситуации;
- сформированы основные физические качества, двигательные умения, определяющие возможность выхода из опасных ситуаций;
- владеет элементарными способами оказания помощи и самопомощи; знает, как и к кому можно обратиться за помощью, знает телефоны экстренных служб, свои данные (имя, фамилию, адрес); у него сформированы необходимые технические умения;
- способен к волевым усилиям, к саморегуляции, действия преимущественно определяются не сиюминутными желаниями и потребностями, а требованиями со стороны взрослых и первичными ценностными представлениями, элементарными общепринятыми нормами, правилами безопасного поведения;
- адекватно использует вербальные и невербальные средства общения, владеет конструктивными способами взаимодействия с детьми и взрослыми, способен менять стиль общения в зависимости от ситуации, конструктивно разрешать конфликты, избегать их;
- может самостоятельно применять усвоенные знания и способы деятельности для решения новых задач (проблем), преобразовывать способы решения задач (проблем) в соответствии с особенностями ситуации (способен выявить источник опасности, определить категорию опасной ситуации, выбрать программу действий на основе усвоенных ранее моделей поведения).

2.2. Особенности реализации воспитательного процесса

Программа учитывает условия, существующие в структурном подразделении, индивидуальные особенности, интересы, потребности воспитанников и их родителей.

СП «Детский сад «Солнышко»» ГБОУ ООШ с. Большое Ермаково представляет собой одну разновозрастную группу с 2 до 7 лет.

Детский сад расположен в здании школы в сельской местности. Вблизи расположены сельский Дом культуры, библиотека (в здании которой имеется краеведческий музей), спортплощадка, парк культуры и отдыха, что позволяет привлечь их в рамках социально-педагогического партнерства по различным направлениям воспитания и социализации учащихся.

Организация воспитательного процесса в разновозрастной группе имеет свои особенности и сложности, требует от педагога умения правильно распределять внимание, понимать и видеть каждого ребенка и всю группу, обеспечивать развитие детей с их возможностями.

В целях рационального построения педагогического процесса, в детском саду осуществляется комплектование групп детьми близкого, смежного возраста в соответствии с ними дифференцируется воспитательно-образовательная работа.

В таком случае лучше реализовывать принцип максимального учета возрастных возможностей детей. В группе устанавливается общий режим, который отвечает возможностям и потребностям детей всех возрастов, создаются благоприятные условия, как для самостоятельной деятельности, так и для проведения занятий.

Всестороннее воспитание и развитие каждого ребенка активно осуществляется через игровую деятельность, что позволяет достичь значительных результатов, поскольку создает благоприятные условия для взаимодействия педагога с детьми и детей между собой.

Дидактичные, интеллектуальные игры как форма организации обучения приобретают особое значение, поскольку в них используются самообучение и взаимное обучение. В дидактичной игре в разновозрастной группе закрепляются знание и навыки, усваивается новый учебный материал.

Для успешной организации работы в детском саду используются общие игры, сюжетно-ролевые, подвижные, способствующие сплочению группы. Общение во время совместной деятельности дает огромные возможности для взаимопонимания детей, для организации взаимопомощи, обучения младших старшими.

Воспитательная работа в разновозрастной группе осуществляется в процессе повседневной жизни и самостоятельной деятельности детей (игровой, трудовой, и т., а также процессе НОД).

2.3. Особенности взаимодействия педагогического коллектива с семьями воспитанников в процессе реализации Программы воспитания

Ведущие цели взаимодействия детского сада с семьей – создание условий для развития ответственных и взаимозависимых отношений с семьями воспитанников, обеспечивающих целостное развитие личности дошкольника, повышение компетентности родителей в области воспитания.

Задачи построения взаимодействия с семьей:

1. Изучение фактического социального, физического и психического развития ребенка в семье, установление доверительных отношений в детском саду и семье каждого ребенка.

2. Обеспечение родителей минимумом педагогической и психологической информацией.

3. Реализация единого подхода к ребенку с целью его личностного развития.

Условия успешной работы с родителями:

- изучение социального состава родителей, уровня образования, социального благополучия, выявление семей группы риска;

- дифференцированный подход к работе с родителями с учетом многоаспектной специфики каждой семьи;

- целенаправленность, систематичность, плановость;

- доброжелательность и открытость.

Сотрудничество с родителями строится на основе следующих принципов:

- осознание, что только общими усилиями семьи и образовательного учреждения можно помочь ребенку;

- принятие каждого ребенка как уникальной личности;

- воспитание в детях уважительного отношения к родителям и педагогам;
- учет пожеланий и предложений родителей (высоко ценить их участие в жизни группы);
- рассматривать воспитание и развитие детей не как свод общих приемов, а как искусство диалога с конкретным ребенком и его родителями на основе знаний психологических особенностей возраста, с учетом предшествующего опыта ребенка, его интересов, способностей и трудностей;
- с уважением относиться к тому, что создается самим ребенком;
- регулярно в процессе индивидуального общения с родителями обсуждать вопросы, связанные с воспитанием и развитием детей;
- проявлять понимание, деликатность, терпимость и такт, учитывать точку зрения родителей.

Основные формы взаимодействия с семьей

1. *Знакомство с семьей:* встречи-знакомства, анкетирование семей.

2. *Информирование родителей о ходе образовательного процесса:* дни открытых дверей, индивидуальные и групповые консультации, родительские собрания, оформление информационных стендов, организация выставок детского творчества, приглашение родителей на детские концерты и праздники, создание памяток.

3. *Образование родителей:* проведение родительских собраний, всеобучей, лекций, семинаров, семинаров-практикумов, проведение мастер-классов, тренингов.

4. *Совместная деятельность:* привлечение родителей к организации конкурсов, концертов, семейных праздников, прогулок, семейного театра, к участию в детской исследовательской и проектной деятельности.

Просвещению родителей способствует оформление визуального ряда посредством создания и размещения стендов, альбомов, папок в раздевальной комнате.

Нетрадиционные формы организации общения педагогов и родителей

Информационно-аналитические

Цель использования: выявление интересов, потребностей, запросов родителей, уровня их педагогической грамотности

Формы проведения общения: проведение социологических опросов, анкеты, индивидуальные беседы

Познавательные

Цель использования: ознакомление родителей с возрастными и психологическими особенностями детей дошкольного возраста, формирование у родителей практических навыков воспитания детей

Формы проведения:

Семинары-практикумы

Проведение собраний, консультаций в нетрадиционной форме

Мини-собрания

Педагогическая гостиная

Устные педагогические журналы

Исследовательская, проектная деятельность

Досуговые

Цель использования: установление эмоционального контакта между педагогами, родителями, детьми

Формы проведения:

Совместные досуги, праздники

Выставки работ родителей и детей

Семинары
Мастер-классы

Наглядно-информационные:

информационно-ознакомительные;
информационно-просветительские

Цель использования: ознакомление родителей с работой дошкольного учреждения, особенностями воспитания детей; формирование у родителей знаний о воспитании и развитии детей

Формы проведения:

Использование буклетов

Дни (недели) открытых дверей

Открытые просмотры занятий и

других видов деятельности детей

Выпуск стенгазет

Содержание направления работы с семьей по образовательным областям

Образовательная область	Содержание работы	Формы работы
Социально-коммуникативное развитие	<p>1. Ознакомление родителей с основными показателями социального развития детей (игровое взаимодействие детей и общение, взаимодействие детей на занятиях, усвоение социальных норм и правил).</p> <p>2. Индивидуальное обсуждение с родителями результатов обследования социально - личностного развития детей при их личной встрече с педагогом или психологом или через Интернет.</p> <p>3. Использование современных средств передачи информации.</p>	<p>Беседы; консультации; родительские собрания; дни открытых дверей; стенды; папки, листовки, памятки, буклеты; портфолио; учебные видеофильмы</p>

<p>Познавательное развитие</p>	<p>1. Проведение родителями обследования познавательных интересов детей с помощью специальных тетрадей с печатной основой. 2. Просмотр видео- и прослушивание аудиоматериалов связанных познавательным развитием детей. 3. Анкетирование родителей по выявлению познавательных интересов детей.</p>	<p>Беседы; консультации; родительские собрания; дни открытых дверей; единый и групповой стенды; папки, листовки, памятки, буклет; портфолио; учебные видеофильмы;</p>
<p>Речевое развитие</p>	<p>1. Ознакомление родителей с основными показателями речевого развития детей (звуковая культура речи, фонетическая, грамматическая, лексическая сторона речи, связная речь). 2. Индивидуальное обсуждение с родителями результатов обследования познавательно - речевого развития детей при их личной встрече с педагогом, психологом, логопедом или через Интернет. 3. Проведение родителями обследования речи детей с помощью специальных тетрадей с печатной основой. 4. Привлечение родителей к проведению</p>	<p>Беседы; консультации; родительские собрания; дни открытых дверей; стенды; папки, листовки, памятки, буклеты; портфолио; учебные видеофильмы;</p>

	<p>работы в семье по расширению кругозора детей посредством чтения по рекомендованным спискам произведений художественной литературы и участия в литературных, математических и др. праздниках.</p> <p>5. Участие родителей в игротеках</p> <p>6. Просмотр видео- и прослушивание аудиоматериалов связанных речевым развитием детей.</p>	
Художественно-эстетическое развитие	<p>1. Использование стеллажей, стеллажей для демонстрации работ по рисованию и лепке с последующим индивидуальным комментированием результатов детской деятельности.</p> <p>2. Демонстрация фотоматериалов с изображением результатов конструирования детей из различных материалов с последующим индивидуальным комментированием результатов детской деятельности.</p> <p>3. Организация поквартальных выставок детских работ по свободной (самостоятельной) деятельности.</p> <p>4. Организация Интернет - выставок с детскими</p>	<p>Беседы; консультации; родительские собрания; дни открытых дверей; стенды; папки, листовки, памятки, буклеты; портфолио; учебные видеофильмы; стеллажи для демонстрации детских работ по лепке и небольших конструкций</p>

	работами.	
Физическое развитие	<p>1. Предоставление в распоряжение родителей программы, ознакомление родителей с критериями оценки здоровья детей с целью обеспечения смысловой однозначности информации.</p> <p>2. Персонализация передачи информации о здоровье каждого ребенка, реализуемой разнообразными средствами («Паспорт здоровья ребенка», «Дневник достижений» и др.)</p> <p>3. Проведение «Дня здоровья» и физкультурных праздников с родителями.</p> <p>4. Создание специальных стендов.</p>	<p>Беседы; консультации; родительские собрания; дни открытых дверей; стенды; папки, листовки, памятки, буклеты; портфолио; учебные видеофильмы; бюллетени; паспорт здоровья</p>

Раздел III. Организационный.

3.1. Общие требования к условиям реализации Программы воспитания

Программа воспитания ОО реализуется через формирование социокультурного воспитательного пространства при соблюдении условий создания уклада, отражающего готовность всех участников образовательного процесса руководствоваться едиными принципами и регулярно воспроизводить наиболее ценные для нее воспитательно значимые виды совместной деятельности. Уклад ОО направлен на сохранение преемственности принципов воспитания с уровня дошкольного образования на уровень начального общего образования:

- 1) Обеспечение лично-развивающей предметно-пространственной среды, в том числе современное материально-техническое обеспечение, методические материалы и средства обучения.
- 2) Наличие профессиональных кадров и готовность педагогического коллектива к достижению целевых ориентиров Программы воспитания.
- 3) Взаимодействие с родителями по вопросам воспитания.
- 4) Учет индивидуальных особенностей детей дошкольного возраста, в интересах которых реализуется Программа воспитания (возрастных, физических, психологических, национальных и пр.).

Условия реализации Программы воспитания (кадровые, материально-технические, психолого-педагогические, нормативные, организационно-

методические и др.) необходимо интегрировать с соответствующими пунктами организационного раздела ООП ДО.

Уклад задает и удерживает ценности воспитания – как инвариантные, так и свои собственные, – для всех участников образовательных отношений: руководителей ДОО, воспитателей и специалистов, вспомогательного персонала, воспитанников, родителей (законных представителей), субъектов социокультурного окружения ДОО.

Уклад определяется общественным договором, устанавливает правила жизни и отношений в ДОО, нормы и традиции, психологический климат (атмосферу), безопасность, характер воспитательных процессов, способы взаимодействия между детьми и педагогами, педагогами и родителями, детьми друг с другом.

Уклад включает в себя сетевое информационное пространство и нормы общения участников образовательных отношений в социальных сетях.

Уклад учитывает специфику и конкретные формы организации распорядка дневного, недельного, месячного, годового цикла жизни ДОО.

Для реализации Программы воспитания уклад должен целенаправленно проектироваться командой ДОО и быть принят всеми участниками образовательных отношений.

Процесс проектирования уклада ДОО включает следующие шаги.

№	Шаг	Оформление
1	Определить ценностно-смысловое наполнение жизнедеятельности ДОО.	Устав ДОО, локальные акты, правила поведения для детей и взрослых, внутренняя символика.
2	Отразить сформулированное ценностно-смысловое наполнение во всех форматах жизнедеятельности ДОО: – специфику организации видов деятельности; – обустройство развивающей предметно-пространственной среды; – организацию режима дня; разработку традиций и ритуалов ДОО; – праздники и мероприятия.	ООП ДО и Программа воспитания.
3	Обеспечить принятие всеми участниками образовательных отношений уклада ДОО.	Требования к кадровому составу и профессиональной подготовке сотрудников. Взаимодействие ДОО с семьями воспитанников. Социальное партнерство ДОО с социальным окружением. Договоры и локальные нормативные акты.

Уклад и ребенок определяют особенности воспитывающей среды. Воспитывающая среда раскрывает заданные укладом ценностно-смысловые ориентиры. Воспитывающая среда – это содержательная и динамическая характеристика уклада, которая определяет его особенности, степень его

вариативности и уникальности.

Воспитывающая среда строится по трем линиям:

- «от взрослого», который создает предметно-образную среду, способствующую воспитанию необходимых качеств;
- «от совместной деятельности ребенка и взрослого», в ходе которой формируются нравственные, гражданские, эстетические и иные качества ребенка в ходе специально организованного педагогического взаимодействия ребенка и взрослого, обеспечивающего достижение поставленных воспитательных целей;
- «от ребенка», который самостоятельно действует, творит, получает опыт деятельности, в особенности – игровой.

3.2. Взаимодействия взрослого с детьми. События ДОО

Основные формы и содержание деятельности:

1. Образовательные ситуации. В процессе образовательных ситуаций у детей формируются представления о социальных нормах общества, об истории и культуре своего народа, своей Родины и другие социально-ценностные представления. Образовательные ситуации носят интегрированный характер, так как включают воспитательные задачи, которые реализуются в разных видах деятельности по одной тематике: в игровой, познавательной, коммуникативной, художественно-эстетической и физической деятельности.

2. Мотивационно-побудительные игровые ситуации (игры-приветствия, загадки, сюрпризные моменты, приглашение к путешествию). Применяются для развития у дошкольников интереса и желания участвовать в деятельности, создания положительного эмоционального фона.

3. Обсуждение. Детям демонстрируются примеры нравственного поведения, проявления человеколюбия и добросердечности посредством чтения, решения проблемных ситуаций, примеров из жизни. В ходе обсуждения уточняются социальные представления воспитанников, сформированность их личных норм и правил.

4. Коммуникативные игры.

Направлены на формирование умения общаться со взрослыми и сверстниками. Проводятся в атмосфере доброжелательности, непринуждённой обстановки и эмоциональной вовлечённости каждого ребенка.

5. Дидактические игры. Это игры активного обучения. Посредством доступной и привлекательной формы деятельности уточняются и углубляются знания и представления детей, анализируются конкретные ситуации, осуществляется игровое проектирование.

6. Продуктивная деятельность. Включает рисование, лепку, аппликацию, конструирование, изготовление поделок, игрушек. Дети становятся активными участниками своего собственного развития, так как видят результат своего труда. У них развивается творческая самостоятельность и инициатива.

7. Игры-практикумы. Ребёнок не только слушает и наблюдает, но и активно действует. Включаясь в практическую деятельность, дошкольники учатся регулировать взаимоотношения со сверстниками в рамках игрового взаимодействия.

7. Применение ИКТ. На занятиях используются мультимедийные презентации, видеофильмы, мультфильмы по различным направлениям: нравственные ценности, природный мир, история и культура родного края, здоровый образ жизни.

Творческие соревнования

Творческие соревнования позволяют провести воспитательную работу с ребенком сразу по нескольким направлениям: социально-коммуникативное развитие, умственное и эстетическое воспитание, вовлечение родителей в процесс воспитания, интеграция воспитательных усилий.

Творческие соревнования способствуют художественно-эстетическому развитию ребенка, которое предполагает развитие предпосылок ценностно-смыслового восприятия произведений искусства (словесного, музыкального, изобразительного), мира природы; становление эстетического отношения к окружающему миру; формирование элементарных представлений о видах искусства; восприятие музыки, художественной литературы, фольклора; стимулирование сопереживанию персонажам художественных произведений; реализацию самостоятельной творческой деятельности

детей (изобразительной, конструктивно-модельной, музыкальной и др.). Творческие соревнования стимулируют у воспитанников развитие: сенсорных способностей; чувства ритма, цвета, композиции; умения выражать в художественных образах свои творческие способности.

Творческое соревнование – не просто мероприятие в стенах детского сада, это продолжение и расширение образовательного процесса, где развитие получают все участники процесса: ребенок, родитель и педагог. Родитель и ребенок учатся и приобретают опыт по взаимодействию для достижения общей цели, реализуя общие задачи. Родитель учится быть терпеливым и вдумчивым. Ребенок получает первый социальный опыт участия в конкурсном движении, а родитель учится относиться к соревнованиям серьезно, знакомясь с положениями, условиями и системой оценки.

Творческие соревнования создают условия для приобретения социального опыта участия ребенка в конкурсном движении и формирование у родителей педагогической культуры по подготовке и поддержке своего ребенка в участии в конкурсах.

СП «Детский сад «Солнышко»» организует творческие соревнования в различных формах: конкурсы, выставки. Конкретная форма проведения творческого соревнования определяется календарным планом воспитательной работы ДОО.

Традиционными в детском саду стали являются выставки и конкурсы детских поделок

« Осенние фантазии», «Здравствуй, Новый год!», участие в ежегодном районном конкурсе «Созвездие талантов», районный конкурс чтецов, посвященный Дню Победы, окружной конкурс «Космос глазами детей»

« Праздники»

Праздники благотворно влияют на развитие психических процессов обучающихся: памяти, внимания; создают прекрасную атмосферу для развития речи ребенка, для закрепления знаний, полученных на различных занятиях; способствуют его нравственному воспитанию, развитию социально-коммуникативных навыков.

Для снижения утомляемости детей в детском саду организуются частые смены видов деятельности. Для этих целей на празднике используются подвижные игры и представления. Они позволяют детям расслабиться и подвигаться.

Подготовка к празднику является отличным стимулом для детей на занятиях по развитию речи и музыке. Малыши разучивают песни, стихи и танцевальные движения не просто так, а для того, чтобы потом продемонстрировать все свои умения родителям и зрителям, что занимает не последнее место в мотивации ребенка. Таким образом, воспитатель всегда может объяснить ребенку, для чего проводится то или иное занятие и почему нужно стараться. А когда у малыша есть конкретный стимул, он и заниматься будет усерднее.

Педагогический коллектив в соответствии с требованиями СанПиН 3.1/2.4.3598-20 по

предупреждению распространения COVID-19 не приглашает родителей на праздники во всех но родители являются активными участниками образовательной деятельности в онлайн – праздниках, онлайн - акциях.

В детском саду организует праздники в форме тематических мероприятий: Праздник осени, Новый год, День защитника Отечества и т.д. Конкретная форма проведения праздника определяется календарным планом воспитательной работы СП «Детский сад «Солнышко»» ГБОУ ООШ с. Большое Ермаково.

3.3. Организация предметно-пространственной среды

Предметно-развивающая среда в детском саду выполняет образовательную, развивающую, воспитывающую, стимулирующую, организационную, коммуникационную, социализирующую и другие функции. Она направлена на развитие инициативности, самостоятельности, творческих проявлений ребёнка, имеет характер открытой незамкнутой системы, способной к корректировке и развитию. Окружающий предметный мир пополняется, обновляется в соответствии с возрастными возможностями ребёнка.

Среда детского сада обеспечивает:

- максимальную реализацию образовательного потенциала пространства детского сада (группы, участка);
- наличие материалов, оборудования и инвентаря для развития детей в разных видах детской деятельности;
- охрану и укрепление их здоровья, учёт особенностей и коррекцию недостатков их развития;
- возможность общения и совместной деятельности детей и взрослых со всей группой и в малых группах;
- двигательную активность детей, а также возможности для уединения;
- учёт национально-культурных, климатических условий, в которых осуществляется образовательная деятельность;
- учёт возрастных особенностей детей дошкольных возрастов.

В детском саду 1 групповое помещение. Группа достаточно оснащена игровым и развивающим материалом. Разработаны и изготовлены модульные центры, группа пополняется игровыми модулями. Все помещения и оборудование содержатся в соответствии с противопожарными, санитарными и техническими нормами и правилами.

Развивающая среда, образовательное пространство организуется с учетом обеспечения активной познавательной творческой деятельности детей в группе, развития их самостоятельности, инициативности, сохранения самооценности и неповторимости дошкольного детства. В группе имеются центры, отражающие основные направления деятельности детского сада: физкультурно-оздоровительное, познавательно-речевое, художественно-эстетическое, социально-личностное, коррекционно-развивающее. Деятельность в условиях обогащенной развивающей среды позволяет проявить ребенку пытливость, любознательность, познавать окружающее без принуждения, стремиться к творческому отображению познанных. В условиях организованной развивающей среды ребенок реализует свое право на свободу выбора деятельности. Подбираются разноуровневые задания по всем разделам. Предметно-развивающая среда постоянно обогащается содержанием. В детском саду воспитанникам обеспечивается единое речевое пространство.

Активно используется в образовательном процессе информационные компьютерные технологии.

В детском саду имеются необходимые технические средства для образовательной деятельности.

В качестве центров развития в групповом помещении выступают:

- центр сюжетно-ролевых игр;
- центр ряжения (для театрализованных игр);
- книжный уголок;
- центр настольно-печатных игр;
- выставка (детского рисунка, детского творчества, изделий народных мастеров и т. д.);
- уголок природы (наблюдений за природой);
- двигательный центр;
- центр для игр с песком;
- уголки для разнообразных видов самостоятельной деятельности детей — конструктивной, изобразительной, музыкальной и др.;
- игровой уголок (с игрушками, строительным материалом).

При создании предметно-пространственной развивающей среды педагогический коллектив детского сада придерживается следующих **принципов**.

Насыщенность среды: среда соответствует содержанию Программы, в том числе при реализации комплексно-тематического принципа её построения (ориентирована на примерный календарь праздников, тематика которых отражает все направления развития ребёнка дошкольного

возраста), а также возрастным особенностям детей (учитывая ведущий вид деятельности в разные возрастные периоды дошкольного детства). Образовательное пространство включает средства реализации Программы, игровое, спортивное, оздоровительное оборудование и инвентарь (в здании и на участке) для возможности самовыражения и реализации творческих проявлений.

Трансформируемость: обеспечение возможности менять функциональную составляющую предметного пространства в зависимости от образовательной ситуации и меняющихся интересов и возможностей детей (в зависимости от времени года, возрастных, гендерных особенностей, конкретного содержания Программы, реализуемого здесь и сейчас). Игровая среда (постройки, игрушки, материалы и др.) постоянно обновляется, чтобы пробудить у малышей желание ставить и решать игровую задачу.

Трансформируемость предметно-игровой среды позволяет ребенку взглянуть на игровое пространство с иной точки зрения, проявить активность в обустройстве места игры и предвидеть ее результаты.

Полифункциональность: использование в детском саду множества возможностей предметов пространственной среды, их изменение в зависимости от образовательной ситуации и интересов детей, возможности для совместной деятельности взрослого с детьми, самостоятельной детской активности, позволяет организовать пространство группового помещения со специализацией его отдельных частей: для спокойных видов деятельности (центры «Книги», «Театрализованная деятельность»), активной деятельности (двигательный центр (физкультурный инвентарь), центр экспериментирования, центр конструирования, центр сюжетно-ролевых игр) и др. Разнообразная полифункциональная предметная среда пробуждает активное воображение детей, и они всякий раз по-новому перестраивают имеющееся игровое пространство, используя гибкие модули, ширмы, занавеси, кубы, стулья.

Вариативность: возможность выбора ребёнком пространства для осуществления различных видов деятельности (игровой, двигательной, конструирования, изобразительной, музыкальной и т. д.), а также материалов, игрушек, оборудования, обеспечивающих самостоятельную деятельность детей.

Доступность: свободный доступ детей к играм, игрушкам, материалам и пособиям в разных видах детской деятельности (используемые игровые средства располагаются так, чтобы ребёнок мог дотянуться до них без помощи взрослых, что способствует развитию самостоятельности). В том числе - доступ к объектам природного характера, побуждающий к наблюдениям на участке детского сада (постоянным и эпизодическим) за ростом растений, участию в элементарном труде, проведению опытов и экспериментов с природным материалом.

Безопасность: соответствие предметно-развивающей среды требованиям по обеспечению надёжности и безопасности (в помещении отсутствуют опасные предметы (острые, бьющиеся, тяжёлые), углы – закрыты; безопасность при организации пространства и использования оборудования для двигательной деятельности и т.д.).

Гендерный принцип: среда обеспечивается материалами и игрушками как общими, так и специфичными для мальчиков и девочек. Материалы, игрушки и оборудование имеют сертификат качества и отвечают педагогическим и эстетическим требованиям (способствуют развитию творчества, воображения; возможности применять игрушки как в индивидуальных, так и коллективных играх; обладают дидактическими свойствами (способствуют обучению конструированию, ознакомлению с цветом, формой и т. д.); и способствуют приобщению детей к миру искусства. Развивающая предметно-пространственная среда детского сада организована как культурное пространство, которое оказывает воспитывающее влияние на детей (изделия народного искусства, репродукции, портреты великих людей, предметы старинного быта и пр.).

Наполняемость развивающей предметно-пространственной среды отвечает принципу целостности образовательного процесса. Для реализации образовательных областей «Социально-коммуникативное развитие», «Познавательное развитие», «Речевое развитие», «Физическое развитие», «Художественно-эстетическое развитие» подготовлено определённое оборудование: дидактические материалы, средства, соответствующие психолого-педагогическим особенностям возраста воспитанников; предусматривают реализацию принципа интеграции образовательных областей, развития детских видов деятельности: игровой, коммуникативной, познавательно-исследовательской, изобразительной, конструктивной, восприятия

художественной литературы и фольклора, музыкальной, двигательной.

Для полноценного **физического развития**, охраны и укрепления здоровья детей в наличии: участок на территории со специальным оборудованием (физкультурным инвентарём, верандой и т. д.), физкультурный центр в группе.

Для **познавательного развития** в наличии: материалы трёх типов (объекты для исследования в реальном действии, образно-символический материал и нормативно-знаковый материал (например, телескоп, бинокль-корректор, детские мини-лаборатории, головоломки-конструкторы); материалы для сенсорного развития (вкладыши — формы, объекты для сериации и т. п.). Данна группа материалов включает и природные объекты, в процессе действий с которыми дети могут познакомиться с их свойствами и научиться различным способам упорядочивания их (коллекции минералов, плодов и семян растений и т. д.). Группа образно-символического материала представлена специальными наглядными пособиями, репрезентирующими детям мир вещей и событий; математические мульти-разделители, цифры, магнитные демонстрационные плакаты для счёта; центры опытно-экспериментальной деятельности, конструирования, дидактических и развивающих игр, книжный уголок.

Для **социально-коммуникативного развития**: игровое оборудование в группах и на участках, включающее предметы оперирования (для сюжетной игры), игрушки (персонажи и маркеры (знаки) игрового пространства); материал для игр с правилами (включающий материал для игр на физическое развитие, для игр на удачу (шансовых) и игр на умственное развитие).

Для **речевого развития**: театрализованные, речевые и логопедические центры, центры для настольно-печатных игр.

Для **художественно-эстетического развития**: центр творчества в группе, специальное оборудование (доска для рисования мелом и маркером, фланелеграф, магнитные планшеты, место для презентации детских работ в приемной детского сада; строительный материал, детали конструкторов, бумага разных цветов и фактуры, а также природные и бросовые материалы и др.); музыкальные инструменты, игрушки и атрибуты для различных видов театра; репродукции произведений изобразительного искусства (в т.ч. декоративно-прикладного); носители с записями произведений музыкального искусства; художественная литература в соответствии с возрастом. В детском саду организован мини-музей краеведческого характера.

3.4. Кадровое обеспечение воспитательного процесса

Кадровый потенциал

Численность воспитателей – 1 (образование дошкольное педагогическое среднее профессиональное), стаж работы свыше 30 лет

Педагогический процесс обеспечивает 1 педагог.

Итоги аттестации: «Соответствие» имеет 1 педагог.


Обеспечение кадрами

№	Должность	Количество ставок	Количество занятых ставок	Свободно
1	Воспитатель	1,8	1	0
2	Помощник воспитателя	1,3	1	0
3	Повар	1	1	0
4	Кастелянша	0,25	1	0
5	Завхоз	0,5	1	0
6	Бухгалтер	0,5	1	0
7	Дворник	0,5	1	0


3.5. Календарный план воспитательной работы

Неделя	Тема
Сентябрь	
1	Сегодня - дошколята, завтра - школьники
2	Осень. Осенние дары природы. Труд людей осенью
3	Какой я? Что я знаю о себе? Я человек! Я гражданин! Мои права
4	Наши друзья - животные
Октябрь	
1	Мой дом. Мое село
2	Родная страна
3	Мир предметов и техники
4	Труд взрослых. Профессии
Ноябрь	
1	Поздняя осень
2	Моя семья
3	Наши добрые дела (дружба, помощь, забота, внимание)
4	Комнатные растения. «Центр природы» в детском саду
Декабрь	
1	Зима пришла
2	Твоя безопасность
3	Мальчики и девочки
4	Новый год
Январь	
1	Неделя игры. Каникулы
2	Юные волшебники (неделя художественного творчества)
3	Любопытные почемучки (неделя познания)
Февраль	

1	Мы - спортсмены
2	Культура общения
3	Защитники Отечества
4	Народное творчество, культура, традиции
Март	
1	Женский день
2	Искусство и культура
3	Весна-красна
4	Неделя книги
Апрель	
1	Неделя здоровья
2	Космические просторы
3	Пернатые соседи и друзья
4	Знай и уважай ПДД
Май	
1	День Победы!
2	Опыты и эксперименты
3	Путешествия по экологической тропе
4	Мир вокруг нас




***Презентация основной
образовательной программы
дошкольной разновозрастной
группы ГБОУ ООШ с. Б. Ермаково СП
«Детский сад «Солнышко»»***




ОБРАЗОВАТЕЛЬНАЯ ПРОГРАММА ДОШКОЛЬНОЙ РАЗНОВОЗРАСТНОЙ ГРУППЫ ГБОУ ООШ с. БОЛЬШОЕ ЕРМАКОВО СП «ДЕТСКИЙ САД «СОЛНЫШКО»» РАЗРАБОТАНА В СООТВЕТСТВИИ С ФЕДЕРАЛЬНЫМ ГОСУДАРСТВЕННЫМ СТАНДАРТОМ ДОШКОЛЬНОГО ОБРАЗОВАНИЯ И ОТВЕЧАЕТ СОВРЕМЕННОЙ КОНЦЕПЦИИ ДОШКОЛЬНОГО ОБРАЗОВАНИЯ.

ПРОГРАММА РАЗРАБОТАНА НА ОСНОВЕ ПРИМЕРНОЙ ОСНОВНОЙ ОБЩЕОБРАЗОВАТЕЛЬНОЙ ПРОГРАММЫ «ОТ РОЖДЕНИЯ ДО ШКОЛЫ» ПОД РЕДАКЦИЕЙ Н.Е. ВЕРАКСЫ, Т.С. КОМАРОВОЙ, М.А.ВАСИЛЬЕВОЙ, С УЧЁТОМ ИСПОЛЬЗУЕМОЙ ВАРИАТИВНОЙ ПРОГРАММЫ: «ФОРМИРОВАНИЕ КУЛЬТУРЫ БЕЗОПАСНОСТИ У ДЕТЕЙ ОТ 3 ДО 8 ЛЕТ» Л.Л. ТМОФЕЕВОЙ




Программа направлена на:

- создание благоприятных условий для полноценного проживания ребенком дошкольного детства;**
- формирование основ базовой культуры личности;**
- всестороннее развитие психических и физических качеств в соответствии с возрастными и индивидуальными особенностями; _ подготовка к жизни в современном обществе;**
- формирование предпосылок к учебной деятельности;**
- обеспечение безопасности жизнедеятельности дошкольника.**



Возрастные категории детей, на которые ориентирована Программа охватывает три возрастных периода физического и психического развития детей:

- Младший дошкольный возраст – от 2-х до 4-х лет (младшая группа);*
- Средний дошкольный возраст – от 4-х до 5 лет (средняя группа);*
- Старший дошкольный возраст от 5 до 7 лет (старшая и подготовительная к школе группа).*



Основные принципы программы.

Поддержка индивидуальности и инициативы детей через:

Принцип индивидуализации

- создание условий для свободного выбора деятельности детей, участников по совместной деятельности;**
- создание условий для принятия детьми решений, выражения своих чувств и мыслей;**
- помощь детям, поддержку детской инициативы и самостоятельности в разных видах деятельности.**

Принцип деятельностного подхода

Содержание образовательной программы зависит от возрастных и индивидуальных особенностей детей, определяется целями и возможностями программы и может реализовываться в разных видах совместной и самостоятельной деятельности: общении, игре, познавательно-исследовательской деятельности, восприятии художественной литературы, самообслуживании и элементарном бытовом труде, конструировании, музыкальной деятельности, двигательной активности и др.


Принцип открытости и сотрудничества с семьями воспитанников

Принцип предполагает информирование родителей о деятельности дошкольного учреждения и их активное участие в образовательном процессе.

Система взаимодействия с родителями включает: ознакомление родителей с содержанием работы дошкольной разновозрастной группы;

ознакомление родителей с результатами работы дошкольной разновозрастной группы на общих родительских собраниях, анализом участия родителей в жизни ДОУ;

организацию совместной деятельности педагогов с родителями и детьми.




СОДЕРЖАНИЕ ПРОГРАММЫ.

ОБРАЗОВАТЕЛЬНАЯ ПРОГРАММА СОСТОИТ ИЗ ДВУХ ЧАСТЕЙ.


I. ОБЯЗАТЕЛЬНАЯ ЧАСТЬ. ПРЕДПОЛАГАЕТ КОМПЛЕКСНОСТЬ ПОДХОДА, ОБЕСПЕЧИВАЯ РАЗВИТИЕ ДЕТЕЙ В ПЯТИ ВЗАИМОДОПОЛНЯЮЩИХ ОБРАЗОВАТЕЛЬНЫХ ОБЛАСТЯХ: СОЦИАЛЬНО-КОММУНИКАТИВНОЕ РАЗВИТИЕ; ПОЗНАВАТЕЛЬНОЕ РАЗВИТИЕ; РЕЧЕВОЕ РАЗВИТИЕ; ХУДОЖЕСТВЕННО-ЭСТЕТИЧЕСКОЕ РАЗВИТИЕ; ФИЗИЧЕСКОЕ РАЗВИТИЕ.

II. ЧАСТЬ, ФОРМИРУЕМАЯ УЧАСТНИКАМИ ОБРАЗОВАТЕЛЬНЫХ ОТНОШЕНИЙ ПРЕДСТАВЛЕНА В ФОРМЕ ПАРЦИАЛЬНОЙ ОБРАЗОВАТЕЛЬНОЙ ПРОГРАММЫ «ФОРМИРОВАНИЕ КУЛЬТУРЫ БЕЗОПАСНОСТИ У ДЕТЕЙ ОТ 3 ДО 8 ЛЕТ» Л.Л. ТМОФЕЕВОЙ



Результаты реализации программы представлены в виде целевых ориентиров:

- **ребенок овладевает основными культурными способами деятельности, проявляет инициативу и самостоятельность в разных видах деятельности, способен выбирать себе род занятий, участников по совместной деятельности;**
- **ребенок обладает установкой положительного отношения к миру, чувством собственного достоинства; активно взаимодействует со сверстниками и взрослыми, участвует в совместных играх;**
- **ребенок способен к волевым усилиям, может следовать социальным нормам поведения и правилам в разных видах деятельности, во взаимоотношениях с взрослыми и сверстниками, может соблюдать правила безопасного поведения и личной гигиены;**
- **ребенок проявляет любознательность, задает вопросы взрослым и сверстникам, интересуется причинно-следственными связями, пытается самостоятельно придумывать объяснения явлениям природы и поступкам людей; склонен наблюдать, экспериментировать; и другие.**



При реализации программы проводится оценка индивидуального развития детей. Для этого используется пособие «Диагностика педагогического процесса в ДОУ Н. В. Верещагиной».

Результаты педагогической диагностики (мониторинга) используются для решения следующих образовательных задач: индивидуализации образования (в том числе поддержки ребенка, построения его образовательной траектории или профессиональной коррекции особенностей его развития); оптимизации работы с группой детей.